

КОСИЛКА-ПЛЮЩИЛКА РОТАЦИОННАЯ НАВЕСНАЯ ТРЕХСЕКЦИОННАЯ
КПР-9

Каталог деталей и сборочных единиц

КПР 9000000-04 КДС

Версия 06

1 ВВЕДЕНИЕ

Каталог деталей и сборочных единиц предназначен для составления заявок на запасные части, необходимые при техническом обслуживании и ремонте косилки-плющилки ротационной навесной трехсекционной КПР-9.

Каталог содержит перечень деталей и сборочных единиц косилки-плющилки ротационной навесной трехсекционной КПР-9, сведения об их количестве на сборочную единицу. Каталог иллюстрирован.

Изготовитель постоянно проводит работы по совершенствованию конструкции косилки-плющилки ротационной навесной трехсекционной КПР-9, в связи с чем возможны отдельные изменения в конструкции, не отраженные в настоящем каталоге.

Для самостоятельного ознакомления с конструктивными изменениями, следует изучить более позднюю версию каталога, перейдя по ссылке (<https://gomselmash.by/servis-zapchasti/zapasnye-chasti/>), или выбрав закладку «Каталоги запасных частей» из выпадающего меню на главной странице, в разделе «СЕРВИС/ЗАПЧАСТИ» официального сайта ОАО «Гомсельмаш» (<https://gomselmash.by/>).

Также можно ознакомиться с информацией о важных изменениях и дополнениях, к ранее выпущенным каталогам, размещенной в разделе «Дополнение к каталогам» на главной странице официального сайта ОАО «Гомсельмаш» (<https://gomselmash.by/>) в разделе «СЕРВИС/ЗАПЧАСТИ» или перейдя по ссылке (<https://gomselmash.by/servis-zapchasti/zapasnye-chasti/dopolneniya-k-catalogam>).

Правила пользования каталогом размещены в конце данного каталога.

2 УКАЗАТЕЛЬ РИСУНКОВ

№ рис	Наименование рисунка	Стр.	№ рис	Наименование рисунка	Стр.
1	Косилка-плющилка ротационная навесная трехсекционная КПР 9000000-04	6	19	Рама КПР-1-9201000А-01. Каркас КПР-1-9205000А-01 (левая секция)	53
2	Установка рамы КПР 9101000А	8	20	Дека КПР-1-9200416 и Рычаг КПР-1-9210000 (правая секция)	60
3	Вывешивание центральной секции	10	21	Дека КПР-1-9200416 и Рычаг КПР-1-9210000-01 (левая секция)	60
4	Навеска центральной секции	14	22	Привод устройства бильного (правая секция)	65
5	Вывешивание боковой секции (правая)	17	23	Привод устройства бильного (левая секция)	65
6	Вывешивание боковой секции (левая)	17	24	Устройство бильное КПР 9202000Б	70
7	Навеска боковой секции (правая)	22	25	Устройство бильное КПР 9202000Б-01	70
8	Навеска боковой секции (левая)	22	26	Привод режущего аппарата (правая секция)	73
9	Установка редуктора КПР 9103100	29	27	Привод режущего аппарата (левая секция)	73
10	Вал карданный телескопический КПР 9120300	31	28	Установка устройства натяжного КПР 9206000А (правая секция)	78
11	Редуктор КПР 9103100	34	29	Установка устройства натяжного КПР 9206000А-01 (левая секция)	78
12	Стакан КПР 9103010	37	30	Секция центральная КПР-1-9300000	83
13	Стакан КПР 9103050	41	31	Установка рамы КПР-1-9301000	86
14	Секция боковая КПР-1-9200000 (правая)	45	32	Установка коромысла КПР-1-9304000 и рамы КПР-1-9308000	89
15	Секция боковая КПР-1-9200000-01 (левая)	45	33	Установка каркаса КПР-1-9305000А	93
16	Ограждения и полога боковой секции (правая)	48			
17	Ограждения и полога боковой секции (левая)	48			
18	Рама КПР-1-9201000А. Каркас КПР-1-9205000А (правая секция)	53			

КПР 9000000-04 КДС (Версия 06)

№ рис	Наименование рисунка	Стр.	№ рис	Наименование рисунка	Стр.
34	Установка деки и порога центральной секции	96	50	Установка комплекта монтажных частей (для навески центральной секции на трактор)	134
35	Установка рамок, опор и дуг центральной секции	98	51	Установка комплекта монтажных частей (для навески боковых секций на трактор)	137
36	Привод режущего аппарата центральной секции	10	52	Подвеска КПР-1-9340000А	139
37	Редуктор КПР 9303100	104	53	Установка комплекта монтажных частей (установка противовесов на УЭС)	141
38	Стакан КПР 9303010	110			
39	Установка устройства бильного КПР 9202000Б-02 центральной секции	112		ПРИЛОЖЕНИЕ А Перечень деталей и сборочных единиц РЕЖУЩИХ АППАРАТОВ ФИРМЫ "KUNN"(Франция)	143
40	Устройство бильное КПР 9202000Б-02	114	А.1	Редуктор центральной секции	143
41	Установка контрпривода КПР-1-9306000А	117	А.2	Редуктор правый	147
42	Устройство натяжное центральной секции КПР 9206000А-01	120	А.3	Редуктор левый	151
43	Гидросистема косилки-плющилки КПР-9 КПР 9800000	124	А.4	Режущий брус правый	155
44	Гидроцилиндр КПР9800010, КПР9800010-01, КПР 9800020 и КПР 9800020-01	127	А.5	Режущий брус левый	158
45	Установка сменных щитков (секция боковая правая)	127	А.6	Диски, защитные сектора, опоры режущего бруса правого	161
46	Установка сменных щитков (секция боковая левая)		А.7	Диски, защитные сектора, опоры режущего бруса левого	164
47	Установка сменных щитков (секция центральная)	129		ПРАВИЛА ПОЛЬЗОВАНИЯ КАТАЛОГОМ	167
48	Щиток КПР 9200010 и КПР 9200010-02	131			
49	Щиток КПР 9200010-01 и КПР 9200010-03	131			

КПР 9000000-04 КДС (Версия 06)

3 СБОРОЧНЫЕ ЕДИНИЦЫ И ДЕТАЛИ

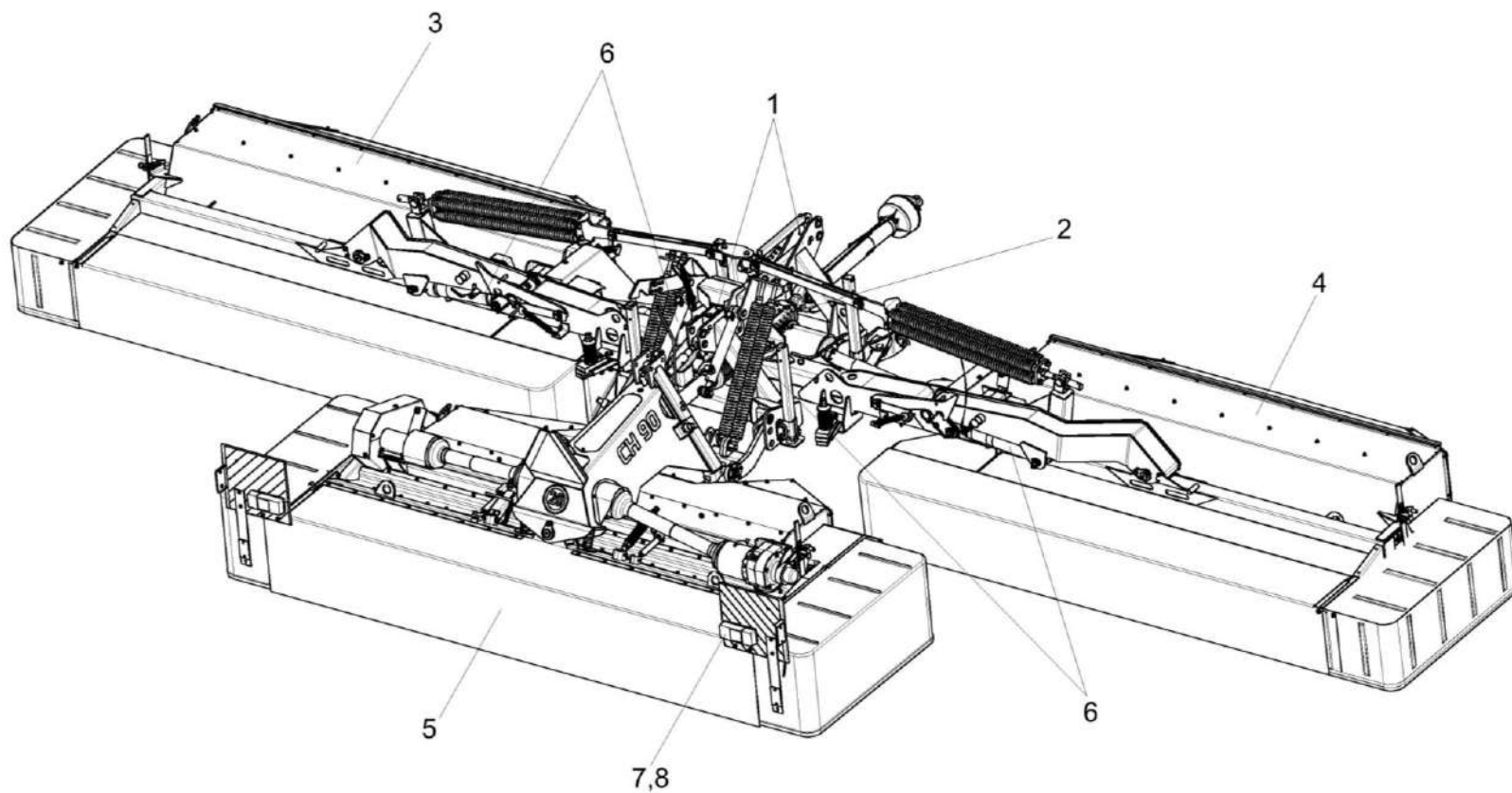


Рисунок 1 – Косилка-плющилка ротационная навесная трехсекционная КПР 9000000-04

КПР 9000000-04 КДС (Версия 06)

№ рис	№ поз	Обозначение	Наименование	Куда входит	
				Обозначение	Кол. на 1 сб. ед.
КОСИЛКА-ПЛЮЩИЛКА РОТАЦИОННАЯ НАВЕСНАЯ ТРЕХСЕКЦИОННАЯ КПР 9000000-04 (рисунок 1)					
1	1-8	КПР 9000000-04	Косилка-плющилка ротационная навесная трехсекционная КПР-9	КПР 90000000-04	1
	1	КПР 9101000А	Рама	КПР 9000000-04	1
	2	КПР 9103100	Редуктор	КПР 9000000-04	1
	3	КПР-1-9200000	Секция боковая	КПР 9000000-04	1
	4	КПР-1-9200000-01	Секция боковая	КПР 9000000-04	1
	5	КПР-1-9300000	Секция центральная	КПР 9000000-04	1
	6	КПР 9800000	Гидросистема косилки-плющилки КПР-9	КПР 9000000-04	1
	7	КПР-1-9721000	Установка электрооборудования косилки	КПР 9000000-04	1
	8		Фонарь задний многофункциональный 112.21.17.3716-01	КПР 9000000-04	2

КПР 9000000-04 КДС (Версия 06)

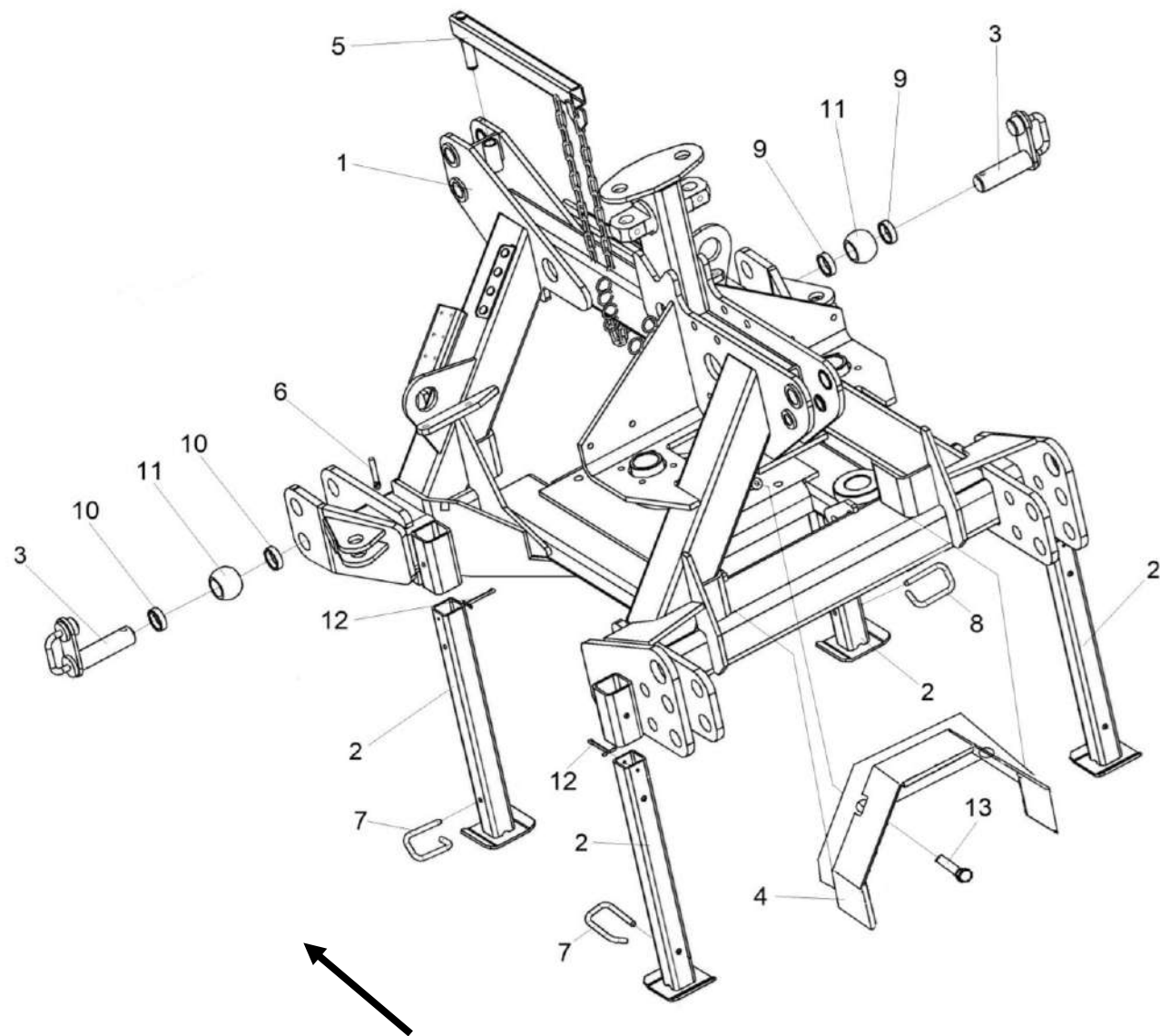


Рисунок 2 – Установка рамы КПР 9101000А

КПР 9000000-04 КДС (Версия 06)

№ рис	№ поз	Обозначение	Наименование	Куда входит	
				Обозначение	Кол. на 1 сб. ед.
УСТАНОВКА РАМЫ КНР 9101000А (рисунок 2)					
2	1	КНР 9101000А	Рама	КНР 9000000-04	1
	2	КНР 9107000	Стойка	КНР 9000000-04	4
	3	КНР 9109000	Фиксатор	КНР 9000000-04	2
	4	КНР 9132000	Кожух	КНР 9000000-04	1
	5	КНР-1-9400010	Подвес	КНР 9000000-04	1
	6	КЗР 0100220	Чека	КНР 9000000-04	4
	7	КНР 9100629	Фиксатор	КНР 9000000-04	2
	8	КНР 9100629-01	Фиксатор	КНР 9000000-04	2
	9	КНР 9100802	Втулка	КНР 9000000-04	2
	10	КНР 9100802-01	Втулка	КНР 9000000-04	4
	11	УЭС 0104634-03	Шарнир	КНР 9000000-04	2
	12		Шплинт 6,3Х63 – 397	КНР 9000000-04	6
	13		Болт DIN 6921-M12Х25-8.8-А-А3G	КНР 9000000-04	2

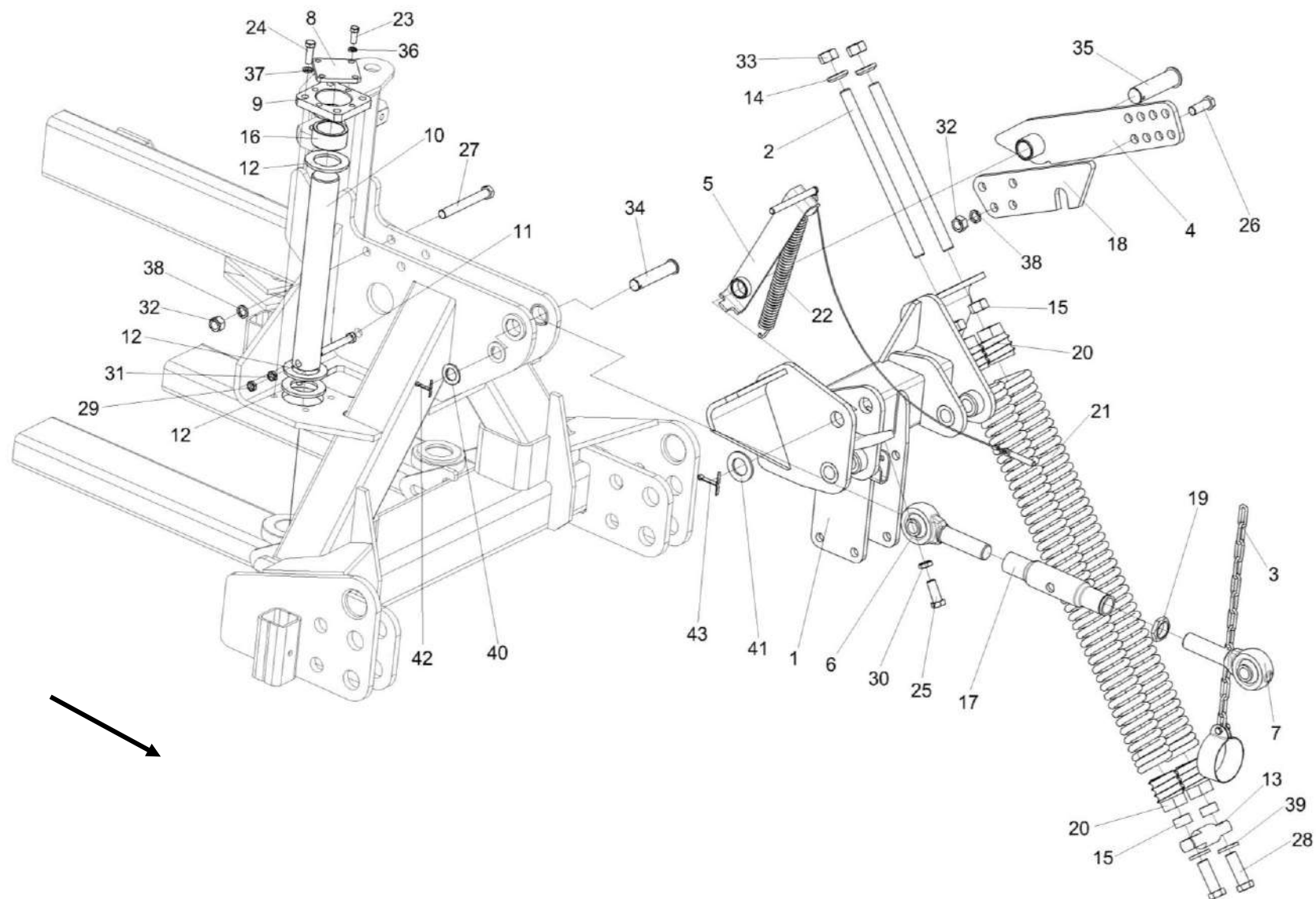


Рисунок 3 – Вывешивание центральной секции

КПР 9000000-04 КДС (Версия 06)

№ рис	№ поз	Обозначение	Наименование	Куда входит	
				Обозначение	Кол. на 1 сб. ед.
ВЫВЕШИВАНИЕ ЦЕНТРАЛЬНОЙ СЕКЦИИ (рисунок 3)					
3	6,7,17,19	КПР 9122000	Тяга верхняя	КПР 9000000-04	1
	4,18,26,32,38	КПР 9126000	Фиксатор	КПР 9000000-04	1
	20,21	КПП 0105110	Пружина	КПР 9000000-04	4
	1	КПР 9102000Б	Кронштейн	КПР 9000000-04	1
	2	КПР 9116000	Винт	КПР 9000000-04	4
	3	КПР 9125000	Подвес	КПР 9000000-04	1
	4	КПР 9126010	Пластина	КПР 9126000	1
	5	КПР 9127000	Рукоятка	КПР 9000000-04	1
	6	БНР 0400680	Винт	КПР 9122000	1
	7	БНР 0400680-01	Винт	КПР 9122000	1
	8	КПР 9100404	Крышка	КПР 9000000-04	2
	9	КПР 9100604	Фланец	КПР 9000000-04	2
	10	КПР 9100808	Ось	КПР 9000000-04	2
	11		Болт М12-6еХ90 – 7796	КПР 9000000-04	4
	12	КПР 9100624	Шайба	КПР 9000000-04	6
	13	КПР 9100625	Ось	КПР 9000000-04	2

КПР 9000000-04 КДС (Версия 06)

№ рис	№ поз	Обозначение	Наименование	Куда входит	
				Обозначение	Кол. на 1 сб. ед.
3	14	КПР 9100626	Шайба сферическая	КПР 9000000-04	4
	15	КПР 9100627	Втулка	КПР 9000000-04	4
	16	КПР 9100806	Втулка	КПР 9000000-04	2
	17	КПР 9122801	Труба	КПР 9122000	1
	18	КПР 9126402А	Планка	КПР 9126000	1
	19	А 61.02.003	Контргайка	КПР 9122000	1
	20	КПП 0105203	Пробка	КПП 0105110	2
	21	КПП 0105611	Пружина	КПП 0105110	1
	22	ПЕА 5607041	Пружина клапана	КПР 9000000-04	3
	23		Болт М8-6еХ16 – 7796	КПР 9000000-04	8
	24		Болт М12-6еХ45 – 7796	КПР 9000000-04	8
	25		Болт М16-6еХ40 – 7796	КПР 9000000-04	1
	26		Болт М16-6еХ45 – 7796	КПР 9126000	2
	27		Болт М16-6еХ130 – 7796	КПР 9000000-04	4
	28		Болт М20-6еХ75 – 7796	КПР 9000000-04	4
	29		Гайка М12-6G – 2526	КПР 9000000-04	6
	30		Гайка М16-6G – 2526	КПР 9000000-04	3
	31		Гайка М12-6G – 5915	КПР 9000000-04	2

КПР 9000000-04 КДС (Версия 06)

№ рис	№ поз	Обозначение	Наименование	Куда входит	
				Обозначение	Кол. на 1 сб. ед.
3	32		Гайка М16-6G – 5915	КПР 9000000-04 КПР 9126000	8 2
	33		Гайка М20-6G – 5915	КПР 9000000-04	8
	34		Ось 6-22b12X110 – 9650	КПР 9000000-04	2
	35		Ось 6-30b12X115 – 9650	КПР 9000000-04	1
	36		Шайба 8Т 65Г – 6402	КПР 9000000-04	8
	37		Шайба 12Т 65Г – 6402	КПР 9000000-04	8
	38		Шайба 16Т 65Г – 6402	КПР 9000000-04 КПР 9126000	4 2
	39		Шайба 20Т 65Г – 6402	КПР 9000000-04	20
	40		Шайба С.20.01 – 11371	КПР 9000000-04	1
	41		Шайба С.24.01 – 11371	КПР 9000000-04	6
	42		Шплинт 5Х36 – 397	КПР 9000000-04	3
	43		Шплинт 6,3Х50 – 397	КПР 9000000-04	11

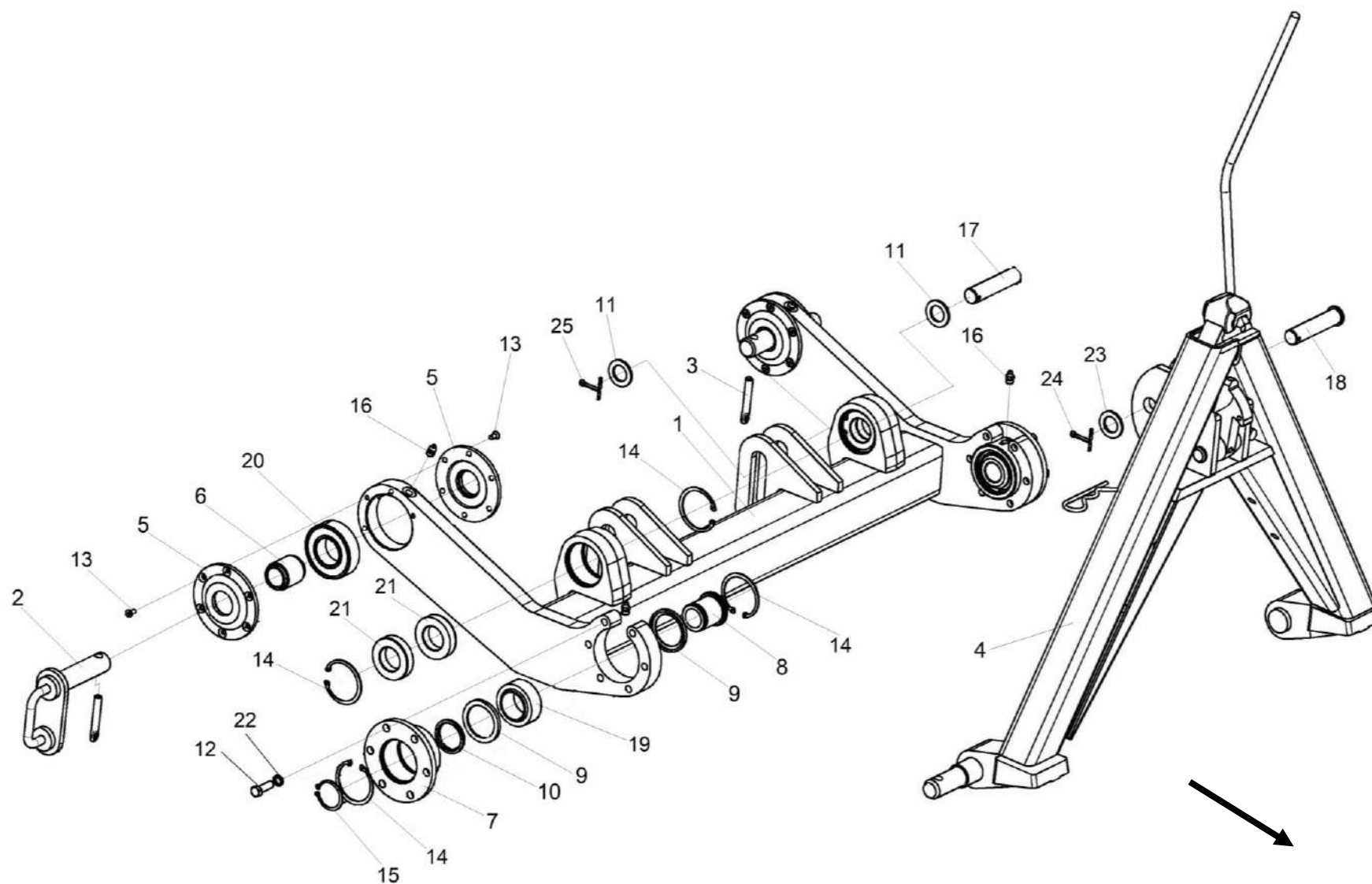


Рисунок 4 – Навеска центральной секции

КПР 9000000-04 КДС (Версия 06)

№ рис	№ поз	Обозначение	Наименование	Куда входит	
				Обозначение	Кол. на 1 сб. ед.
НАВЕСКА ЦЕНТРАЛЬНОЙ СЕКЦИИ (рисунок 4)					
4	1,5,6,13, 14,16,20-21	КПР 9115000	Рамка	КПР 9000000-04	1
	7-10, 14-16,19	КПР 9123000	Фланец	КПР 9000000-04	2
	1	КПР 9115010	Рамка	КПР 9115000	1
	2	КПР 9121000	Фиксатор	КПР 9000000-04	2
	3	КЗР 0100220	Чека	КПР 9000000-04	4
	4		Сцепка автоматическая СА-1 РТМ.А23.2.110-79	КПР 9000000-04	1
	5	КПР 9115602	Крышка	КПР 9115000	4
	6	КПР 9115603	Ось	КПР 9115000	2
	7	КПР 9123601	Корпус	КПР 9123000	1
	8	КПР 9123602	Ось	КПР 9123000	1
	9	КПР 9123803	Кольцо	КПР 9123000	2
	10	КПР 9123804	Втулка	КПР 9123000	1
	11	КСН 0107421	Шайба	КПР 9000000-04	8
12		Болт М10-6еХ30 – 7796	КПР 9000000-04	12	
13		Винт В2.М8-6еХ16 – 17475	КПР 9115000	24	

КПР 9000000-04 КДС (Версия 06)

№ рис	№ поз	Обозначение	Наименование	Куда входит	
				Обозначение	Кол. на 1 сб. ед.
4	14		Кольцо В62 – 13941	КПР 9115000 КПР 9123000	4 2
	15		Кольцо В40 – 13942	КПР 9123000	1
	16		Масленка 1.2 – 19853	КПР 9115000 КПР 9123000	2 1
	17		Ось 6-25 b12X80 – 9650	КПР 9000000-04	2
	18		Ось 6-22 b12X100 – 9650	КПР 9000000-04	1
	19		Подшипник ШСП40К – 3635	КПР 9123000	1
	20		Подшипник 553508 – 5721 или Подшипник 3508 – 5721 или Подшипник 22208E	КПР 9115000	2
	21		Подшипник 180107 – 8882	КПР 9115000	4
	22		Шайба 10Т 65Г – 6402	КПР 9000000-04	40
	23		Шайба С.22.01 – 11371	КПР 9000000-04	2
	24		Шплинт 5Х36 – 397	КПР 9000000-04	3
	25		Шплинт 6,3Х50 – 397	КПР 9000000-04	11

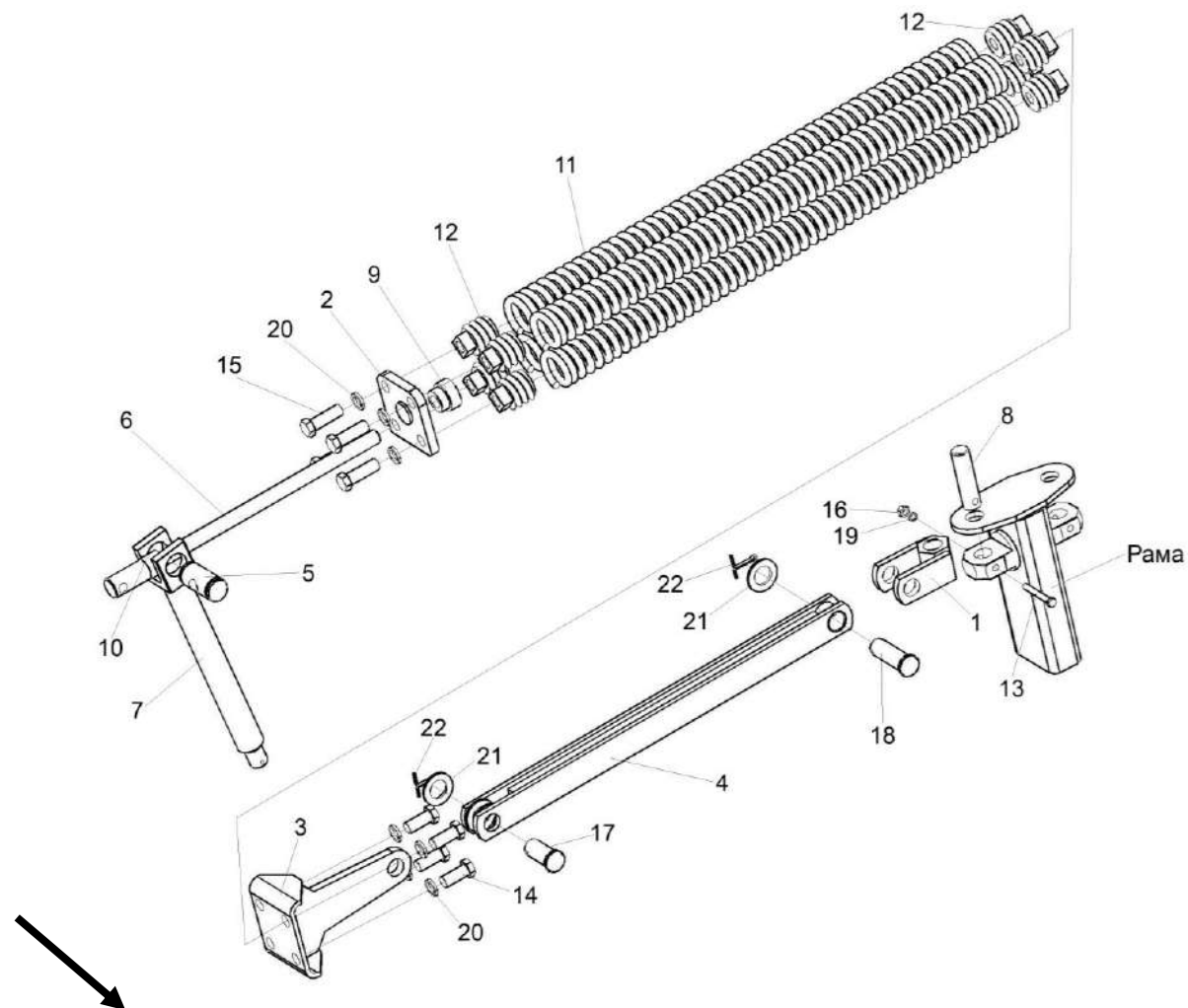


Рисунок 5 – Вывешивание боковой секции (правая) (изображено)

Рисунок 6 – Вывешивание боковой секции (левая) (зеркальное отражение)

КПР 9000000-04 ҚДС (Версия 06)

№ рис	№ поз	Обозначение	Наименование	Куда входит	
				Обозначение	Кол. на 1 сб. ед.
ВЫВЕШИВАНИЕ БОКОВОЙ СЕКЦИИ (правая) (рисунок 5)					
5	11,12	КПР 9108000	Пружина	КПР 9000000-04	8
	1	КПР 9112000	Серьга	КПР 9000000-04	2
	2	КПР 9117000	Плита	КПР 9000000-04	2
	3	КПР 9118000А	Кронштейн	КПР 9000000-04	2
	4	КПР 9119000А	Тяга	КПР 9000000-04	2
	5	КПР 9100608А	Ось	КПР 9000000-04	2
	6	КПР 9100611	Винт	КПР 9000000-04	2
	7	КПР 9100612	Вилка	КПР 9000000-04	2
	8	КПР 9100614	Ось	КПР 9000000-04	2
	9	КПР 9100631	Гайка	КПР 9000000-04	2
	10	КПР 9100805	Втулка	КПР 9000000-04	2
	11	КИЛ 0126625	Пружина	КПР 9108000	1
	12	КПП 0105203	Пробка	КПР 9108000	2
	13		Болт М10-6еХ75 – 7796	КПР 9000000-04	2
	14		Болт М20-6еХ45 – 7796	КПР 9000000-04	8
15		Болт М20-6еХ60 – 7796	КПР 9000000-04	8	

КПР 9000000-04 КДС (Версия 06)

№ рис	№ поз	Обозначение	Наименование	Куда входит	
				Обозначение	Кол. на 1 сб. ед.
5	16		Гайка М10-6G – 5915	КПР 9000000-04	22
	17		Ось 6-30b12X65 – 9650	КПР 9000000-04	2
	18		Ось 6-30b12X90 – 9650	КПР 9000000-04	2
	19		Шайба 10Т 65Г – 6402	КПР 9000000-04	40
	20		Шайба 20Т 65Г – 6402	КПР 9000000-04	20
	21		Шайба С.30.01 – 11371	КПР 9000000-04	15
	22		Шплинт 6,3X50 – 397	КПР 9000000-04	11

КПР 9000000-04 КДС (Версия 06)

№ рис	№ поз	Обозначение	Наименование	Куда входит	
				Обозначение	Кол. на 1 сб. ед.
ВЫВЕШИВАНИЕ БОКОВОЙ СЕКЦИИ (левая) (рисунок 6)					
6	11,12	КПР 9108000	Пружина	КПР 9000000-04	8
	1	КПР 9112000	Серьга	КПР 9000000-04	2
	2	КПР 9117000	Плита	КПР 9000000-04	2
	3	КПР 9118000А	Кронштейн	КПР 9000000-04	2
	4	КПР 9119000А	Тяга	КПР 9000000-04	2
	5	КПР 9100608А	Ось	КПР 9000000-04	2
	6	КПР 9100611	Винт	КПР 9000000-04	2
	7	КПР 9100612	Вилка	КПР 9000000-04	2
	8	КПР 9100614	Ось	КПР 9000000-04	2
	9	КПР 9100631	Гайка	КПР 9000000-04	2
	10	КПР 9100805	Втулка	КПР 9000000-04	2
	11	КИЛ 0126625	Пружина	КПР 9108000	1
	12	КПП 0105203	Пробка	КПР 9108000	2
	13		Болт М10-6еХ75 – 7796	КПР 9000000-04	2
	14		Болт М20-6еХ45 – 7796	КПР 9000000-04	8
15		Болт М20-6еХ60 – 7796	КПР 9000000-04	8	

КПР 9000000-04 КДС (Версия 06)

№ рис	№ поз	Обозначение	Наименование	Куда входит	
				Обозначение	Кол. на 1 сб. ед.
6	16		Гайка М10-6G – 5915	КПР 9000000-04	22
	17		Ось 6-30b12X65 – 9650	КПР 9000000-04	2
	18		Ось 6-30b12X90 – 9650	КПР 9000000-04	2
	19		Шайба 10Т 65Г – 6402	КПР 9000000-04	40
	20		Шайба 20Т 65Г – 6402	КПР 9000000-04	20
	21		Шайба С.30.01 – 11371	КПР 9000000-04	15
	22		Шплинт 6,3X50 – 397	КПР 9000000-04	11

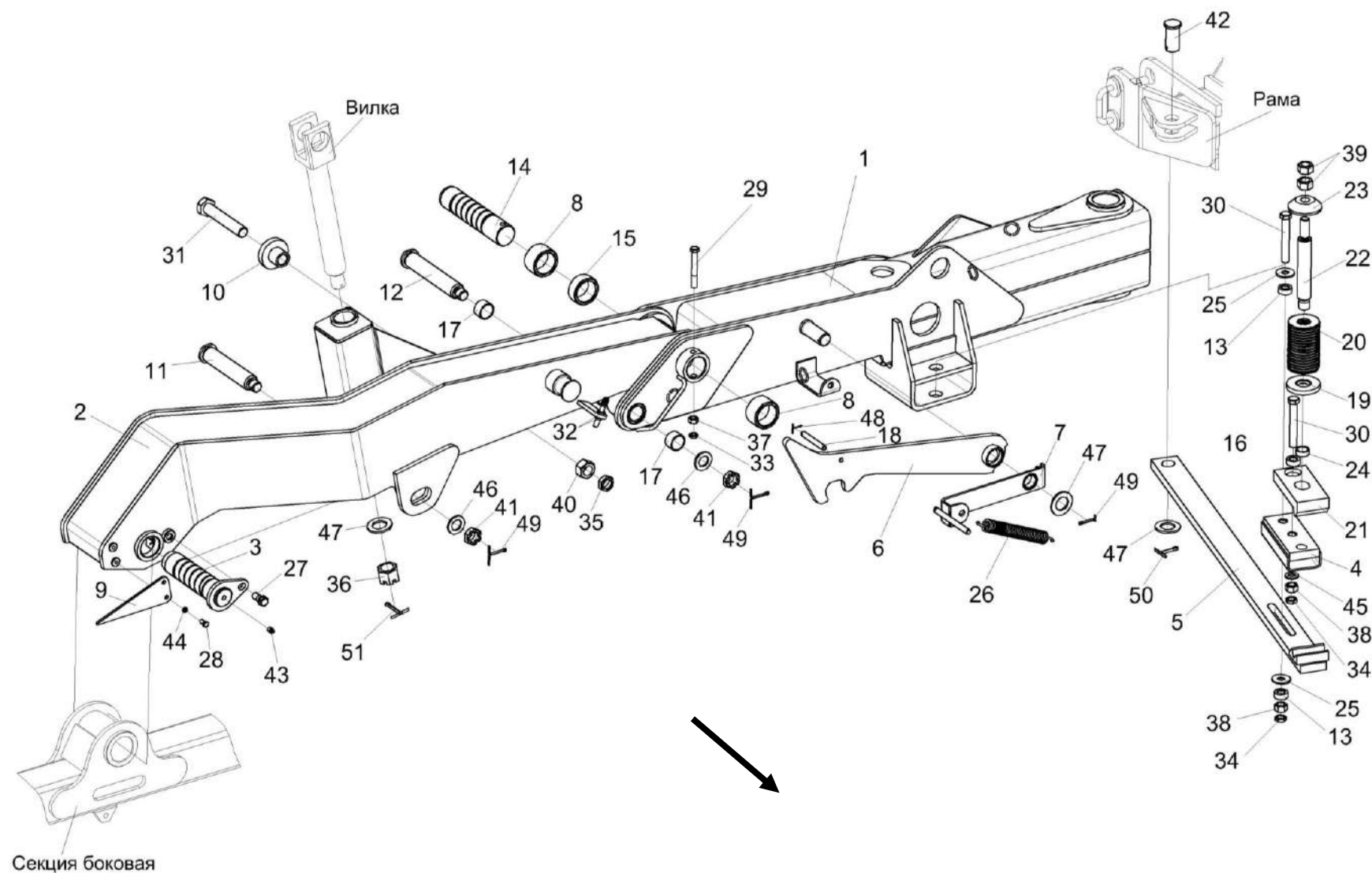


Рисунок 7 – Навеска боковой секции (правая) (изображено)
 Рисунок 8 – Навеска боковой секции (левая) (зеркальное отражение)

КПР 9000000-04 КДС (Версия 06)

№ рис	№ поз	Обозначение	Наименование	Куда входит	
				Обозначение	Кол. на 1 сб. ед.
НАВЕСКА БОКОВОЙ СЕКЦИИ (правая) (рисунок 7)					
7	6,18,48	КПР 9113010А	Защелка	КПР 9000000-04	1
	4,5,16,19-24, 30,34,38,39,45	КПР 9133000	Устройство предохранительное	КПР 9000000-04	2
	1	КПР-1-9105000А	Рычаг	КПР 9000000-04	1
	2	КПР-1-9106000А	Рычаг	КПР 9000000-04	1
	3	КПР-1-9330000	Ось	КПР 9000000-04	2
	4	КПР 9110000	Предохранитель	КПР 9133000	1
	5	КПР 9111000	Направляющая	КПР 9133000	1
	6	КПР 9113020А	Защелка	КПР 9113010А	1
	7	КПР 9113040	Рукоятка	КПР 9000000-04	2
	8	КПР 9100202	Втулка	КПР 9000000-04	8
	9	КПР 9100405	Указатель	КПР 9000000-04	2
	10	КПР 9100617А	Втулка	КПР 9000000-04	2
	11	КПР 9100621	Ось	КПР 9000000-04	2
	12	КПР 9100621-01	Ось	КПР 9000000-04	2
	13	КПР 9100622	Втулка	КПР 9000000-04	4
14	КПР 9100628	Ось	КПР 9000000-04	2	
15	КПР 9100633	Втулка	КПР 9000000-04	2	

КПР 9000000-04 КДС (Версия 06)

№ рис	№ поз	Обозначение	Наименование	Куда входит	
				Обозначение	Кол. на 1 сб. ед.
7	16	КПР 9100803	Втулка	КПР 9133000	1
	17	КПР 9100804	Втулка	КПР 9000000-04	4
	18	КПР 9113803	Втулка	КПР 9113010А	1
	19	КПР 9133401	Шайба	КПР 9133000	1
	20	КПР 9133402	Пружина тарельчатая	КПР 9133000	32
	21	КПР 9133601	Предохранитель	КПР 9133000	1
	22	КПР 9133602	Шпилька	КПР 9133000	1
	23	КПР 9133603	Шайба	КПР 9133000	1
	24	КПР 9133801	Втулка	КПР 9133000	1
	25	КСН 0114402	Шайба	КПР 9000000-04	4
	26	ПЕА 5607041	Пружина клапана	КПР 9000000-04	3
	27	УЭС 0100603А	Болт	КПР 9000000-04	2
	28		Болт М8-6еХ16 – 7796	КПР 9000000-04	8
	29		Болт М12-6еХ90 – 7796	КПР 9000000-04	4
	30		Болт М16-6еХ110 – 7796	КПР 9000000-04	2
				КПР 9133000	1
	31		Болт М24Х2-6еХ140 – 7798	КПР 9000000-04	2
	32		Гайка М10-6G – 2526	КПР 9000000-04	6
	33		Гайка М12-6G – 2526	КПР 9000000-04	6
	34		Гайка М16-6G – 2526	КПР 9000000-04	3
				КПР 9133000	1

КПР 9000000-04 КДС (Версия 06)

№ рис	№ поз	Обозначение	Наименование	Куда входит	
				Обозначение	Кол. на 1 сб. ед.
7	35		Гайка М24Х2-6G – 2526	КПР 9000000-04	2
	36		Гайка М30Х2-6G – 2528	КПР 9000000-04	2
	37		Гайка М12-6G – 5915	КПР 9000000-04	2
	38		Гайка М16-6G – 5915	КПР 9000000-04 КПР 9133000	8 1
	39		Гайка М20-6G – 5915	КПР 9133000	2
	40		Гайка М24Х2-6G – 5915	КПР 9000000-04	2
	41		Гайка М24Х2-6G – 5935	КПР 9000000-04	4
	42		Ось 6-30b12Х60 – 9650	КПР 9000000-04	2
	43		Масленка 1.2 – 19853	КПР 9000000-04	6
	44		Шайба 8Т 65Г – 6402	КПР 9000000-04	8
	45		Шайба С.16.01 – 11371	КПР 9133000	1
	46		Шайба С.24.01 – 11371	КПР 9000000-04	6
	47		Шайба С.30.01 – 11371	КПР 9000000-04	15
	48		Шплинт 2,5Х20 – 397	КПР 9113010А	1
	49		Шплинт 5Х56 – 397	КПР 9000000-04	3
	50		Шплинт 6,3Х50 – 397	КПР 9000000-04	11
	51		Шплинт 6,3Х63 – 397	КПР 9000000-04	6

КПР 9000000-04 КДС (Версия 06)

№ рис	№ поз	Обозначение	Наименование	Куда входит	
				Обозначение	Кол. на 1 сб. ед.

НАВЕСКА БОКОВОЙ СЕКЦИИ (левая) (рисунок 8)

8	6,18,48	КПР 9113010А-01	Защелка	КПР 9000000-04	1
	4,5,16,19-24, 30,34,38,39,45	КПР 9133000	Устройство предохранительное	КПР 9000000-04	2
	1	КПР-1-9105000А-01	Рычаг	КПР 9000000-04	1
	2	КПР-1-9106000А-01	Рычаг	КПР 9000000-04	1
	3	КПР-1-9330000	Ось	КПР 9000000-04	2
	4	КПР 9110000	Предохранитель	КПР 9133000	1
	5	КПР 9111000	Направляющая	КПР 9133000	1
	6	КПР 9113020А-01	Защелка	КПР 9113010А-01	1
	7	КПР 9113040	Рукоятка	КПР 9000000-04	2
	8	КПР 9100202	Втулка	КПР 9000000-04	8
	9	КПР 9100405	Указатель	КПР 9000000-04	2
	10	КПР 9100617А	Втулка	КПР 9000000-04	2
	11	КПР 9100621	Ось	КПР 9000000-04	2
	12	КПР 9100621-01	Ось	КПР 9000000-04	2
	13	КПР 9100622	Втулка	КПР 9000000-04	4
	14	КПР 9100628	Ось	КПР 9000000-04	2
	15	КПР 9100633	Втулка	КПР 9000000-04	2

КПР 9000000-04 КДС (Версия 06)

№ рис	№ поз	Обозначение	Наименование	Куда входит	
				Обозначение	Кол. на 1 сб. ед.
8	16	КПР 9100803	Втулка	КПР 9133000	1
	17	КПР 9100804	Втулка	КПР 9000000-04	4
	18	КПР 9113803	Втулка	КПР 9113010А-01	1
	19	КПР 9133401	Шайба	КПР 9133000	1
	20	КПР 9133402	Пружина тарельчатая	КПР 9133000	32
	21	КПР 9133601	Предохранитель	КПР 9133000	1
	22	КПР 9133602	Шпилька	КПР 9133000	1
	23	КПР 9133603	Шайба	КПР 9133000	1
	24	КПР 9133801	Втулка	КПР 9133000	1
	25	КСН 0114402	Шайба	КПР 9000000-04	4
	26	ПЕА 5607041	Пружина клапана	КПР 9000000-04	3
	27	УЭС 0100603А	Болт	КПР 9000000-04	2
	28		Болт М8-6еХ16 – 7796	КПР 9000000-04	8
	29		Болт М12-6еХ90 – 7796	КПР 9000000-04	4
	30		Болт М16-6еХ110 – 7796	КПР 9000000-04	2
				КПР 9133000	1
	31		Болт М24Х2-6еХ140 – 7798	КПР 9000000-04	2
	32		Гайка М10-6G – 2526	КПР 9000000-04	6
	33		Гайка М12-6G – 2526	КПР 9000000-04	6

КПР 9000000-04 КДС (Версия 06)

№ рис	№ поз	Обозначение	Наименование	Куда входит	
				Обозначение	Кол. на 1 сб. ед.
8	34		Гайка М16-6G – 2526	КПР 9000000-04 КПР 9133000	3 1
	35		Гайка М24Х2-6G – 2526	КПР 9000000-04	2
	36		Гайка М30Х2-6G – 2528	КПР 9000000-04	2
	37		Гайка М12-6G – 5915	КПР 9000000-04	2
	38		Гайка М16-6G – 5915	КПР 9000000-04 КПР 9133000	8 1
	39		Гайка М20-6G – 5915	КПР 9133000	2
	40		Гайка М24Х2-6G – 5915	КПР 9000000-04	2
	41		Гайка М24Х2-6G – 5935	КПР 9000000-04	4
	42		Ось 6-30b12Х60 – 9650	КПР 9000000-04	2
	43		Масленка 1.2 – 19853	КПР 9000000-04	6
	44		Шайба 8Т 65Г – 6402	КПР 9000000-04	8
	45		Шайба С.16.01 – 11371	КПР 9133000	1
	46		Шайба С.24.01 – 11371	КПР 9000000-04	6
	47		Шайба С.30.01 – 11371	КПР 9000000-04	15
	48		Шплинт 2,5Х18 – 397	КПР 9113010А-01	1
	49		Шплинт 5Х56 – 397	КПР 9000000-04	3
	50		Шплинт 6,3Х50 – 397	КПР 9000000-04	11
	51		Шплинт 6,3Х63 – 397	КПР 9000000-04	6

КПР 9000000-04 КДС (Версия 06)

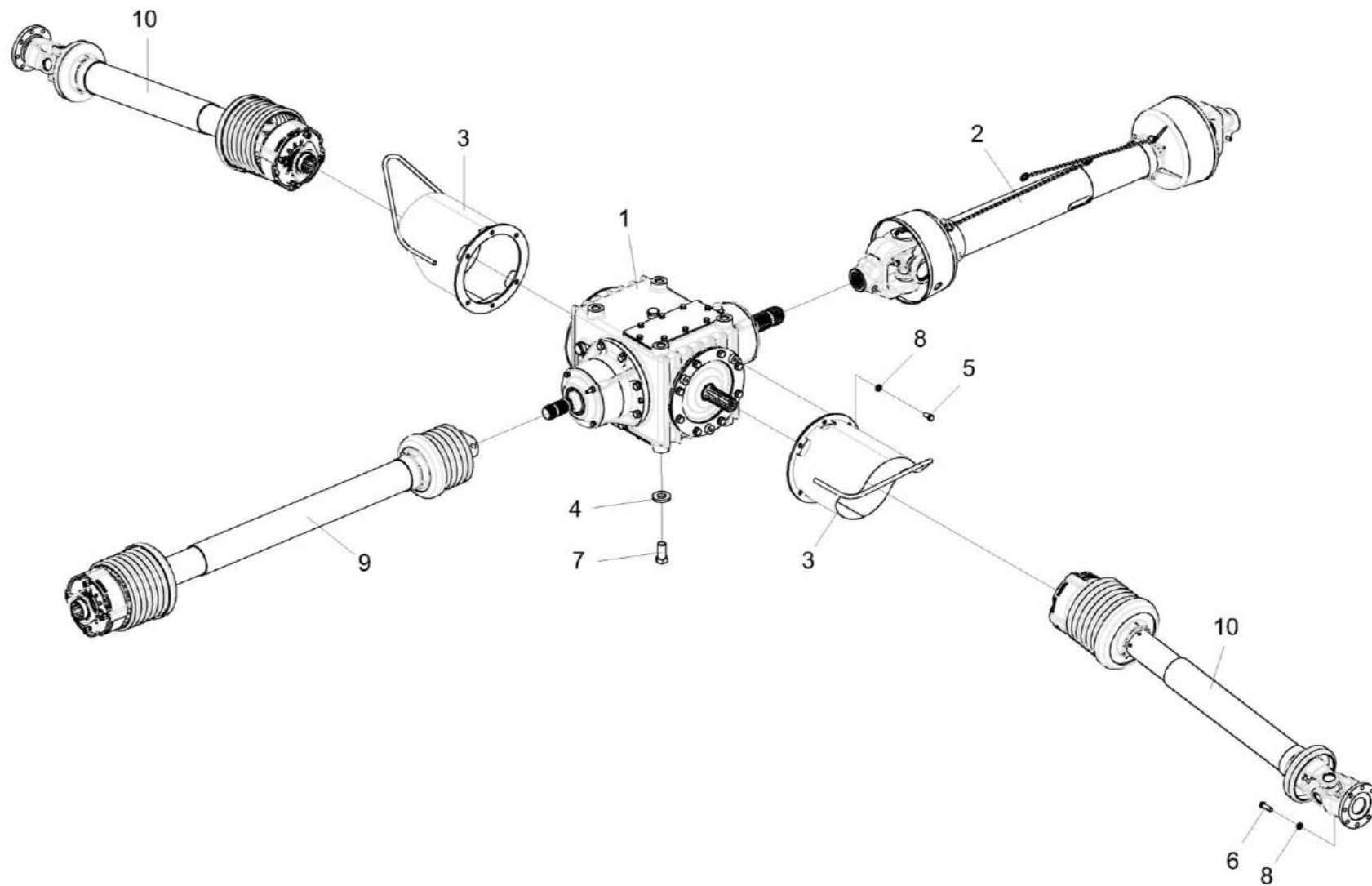


Рисунок 9 – Установка редуктора КПР 9103100

КПР 9000000-04 КДС (Версия 06)

№ рис	№ поз	Обозначение	Наименование	Куда входит	
				Обозначение	Кол. на 1 сб. ед.
УСТАНОВКА РЕДУКТОРА КПР 9103100 (рисунок 9)					
9	1	КПР 9103100	Редуктор	КПР 9000000-04	1
	2	КПР 9120300	Вал карданный телескопический	КПР 9000000-04	1
	3	КПР 9131000В	Кожух	КПР 9000000-04	2
	4	КВС-1-0100471	Шайба	КПР 9000000-04	4
	5		Болт М10-6еХ20 – 7796	КПР 9000000-04	6
	6		Болт М10-6еХ30 – 7796	КПР 9000000-04	12
	7		Болт М20-6еХ40 – 7796	КПР 9000000-04	4
	8		Шайба 10Т 65Г – 6402	КПР 9000000-04	40
	9		1778 Вал карданный W2400 SD25Z 910 1019516 1601055 S4GA/S5G или Вал карданный W2400 SC25 910 K92/4 part.605599	КПР 9000000-04	1
	10		1777 Вал карданный W2400 SD25Z 685 1609595 1601055 S4GA/S5G или Вал карданный W2400 SD25Z 720 K92/4 part.№605600	КПР 9000000-04	2

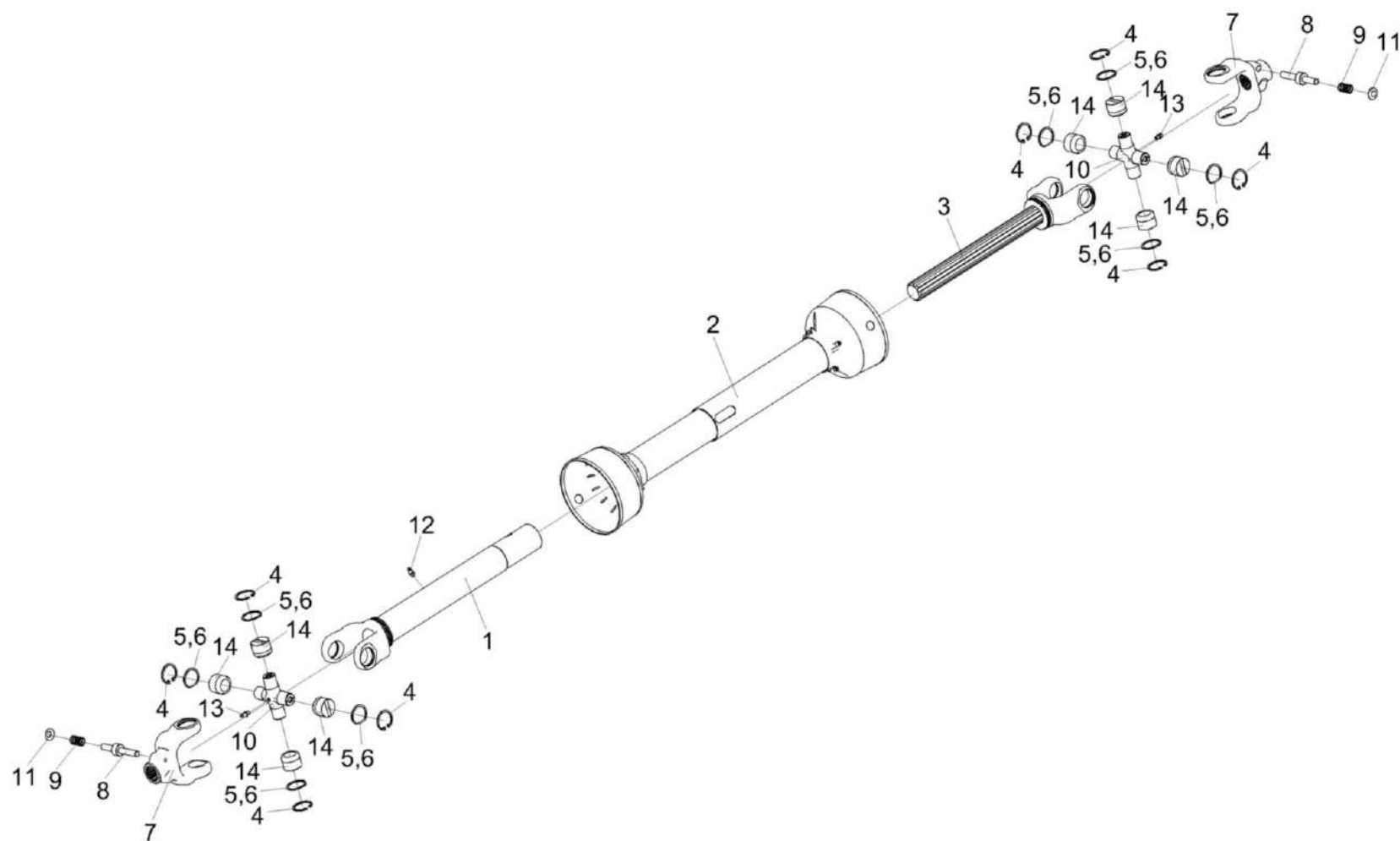


Рисунок 10 – Вал карданный телескопический КПР 9120300

КПР 9000000-04 КДС (Версия 06)

№ рис	№ поз	Обозначение	Наименование	Куда входит	
				Обозначение	Кол. на 1 сб. ед.
ВАЛ КАРДАНЫЙ ТЕЛЕСКОПИЧЕСКИЙ КПР 9120300 (рисунок 10)					
10	1-14	КПР 9120300	Вал карданный телескопический	КПР 9000000-04	1
	1,3-14	КПР 9120310	Вал карданный телескопический	КПР 9120300	1
	1,4-14	КПР 9120320	Шарнир	КПР 9120310	1
	3-11,13,14	КПР 9120330	Шарнир	КПР 9120310	1
	7-9,11	ПКК 0141160	Вилка с фиксатором	КПР 9120320	1
				КПР 9120330	1
	1	ПКК 0141150	Вилка с трубой	КПР 9120320	1
	2	КПР 9120350	Кожух	КПР 9120300	1
	3	КПР 9120340	Вилка-вал	КПР 9120330	1
	4	ПКК 0141502-04	Кольцо пружинное упорное	КПР 9120320	4
				КПР 9120330	4
	5	ПКК 0141503	Прокладка	КПР 9120320	5
				КПР 9120330	5
	6	ПКК 0141503-01	Прокладка	КПР 9120320	4
				КПР 9120330	4
	7	ПКК 0141606	Вилка	ПКК 0141160	1
8	ПКК 0141607-03	Палец	ПКК 0141160	1	

КПР 9000000-04 КДС (Версия 06)

№ рис	№ поз	Обозначение	Наименование	Куда входит	
				Обозначение	Кол. на 1 сб. ед.
10	9	ПКК 0141608-01	Пружина	ПКК 0141160	1
	10	ПКК 0141609	Крестовина	КПР 9120320	1
				КПР 9120330	1
	11	Н.051.05.005	Упор	ПКК 0141160	1
	12		Масленка 1.1 – 19853	КПР 9120320	1
	13		Масленка 2.2.45 – 19853	КПР 9120320	1
				КПР 9120330	1
	14		Подшипник 804707K8C10	КПР 9120320	4
				КПР 9120330	4

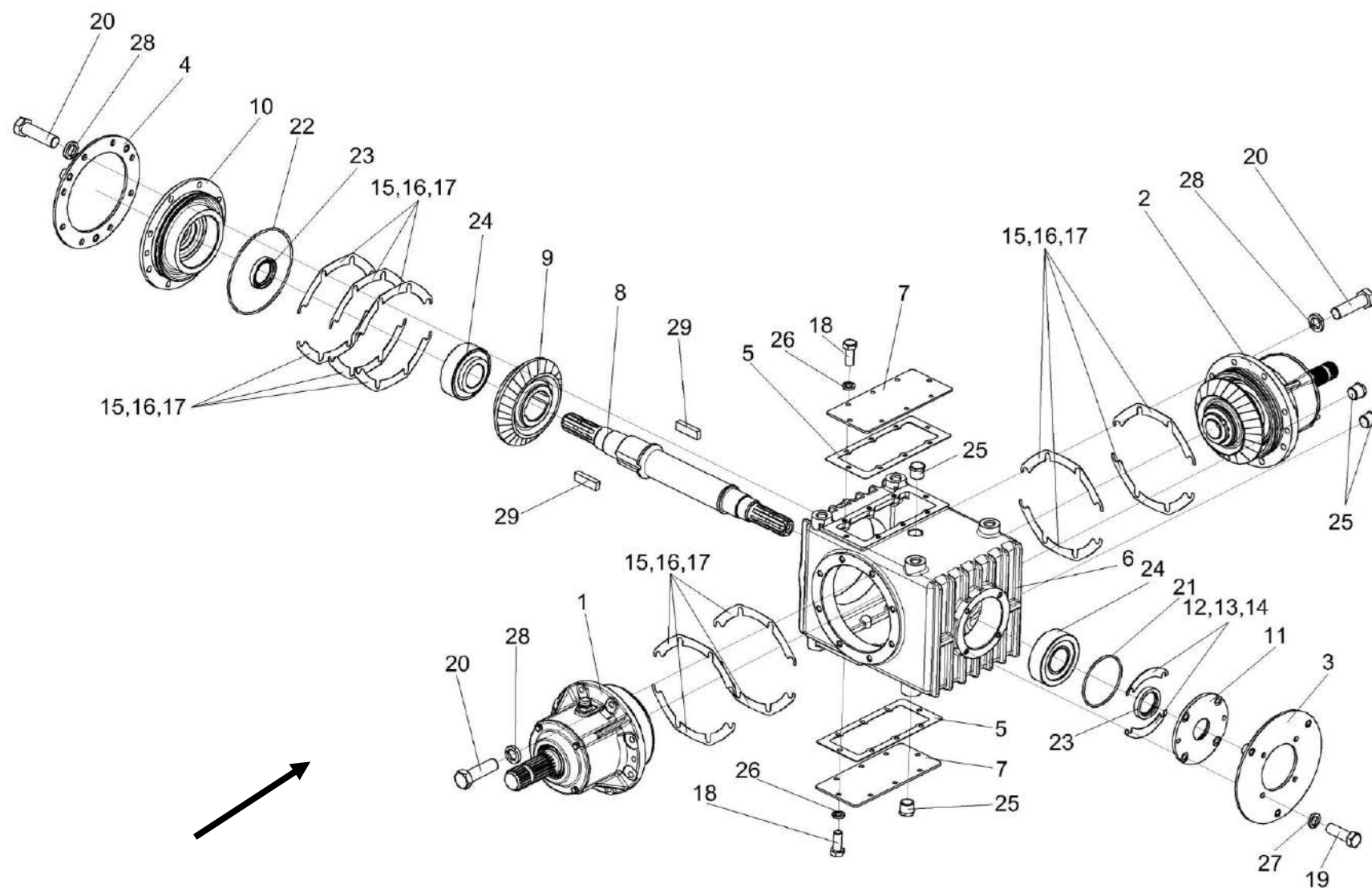


Рисунок 11 – Редуктор КПР 9103100

КПР 9000000-04 КДС (Версия 06)

№ рис	№ поз	Обозначение	Наименование	Куда входит	
				Обозначение	Кол. на 1 сб. ед.
РЕДУКТОР КПР 9103100 (рисунок 11)					
11	1-29	КПР 9103100	Редуктор	КПР 9000000-04	1
	10,22,23	КПР 9103030	Стакан	КПР 9103100	1
	11,21,23	КЗР 0204070	Крышка	КПР 9103100	1
	1	КПР 9103010	Стакан	КПР 9103100	1
	2	КПР 9103050	Стакан	КПР 9103100	1
	3	КПР 9103070	Диск	КПР 9103100	1
	4	КПР 9103080	Диск	КПР 9103100	1
	5	КПР 9103005	Прокладка	КПР 9103100	2
	6	КПР 9103115	Корпус	КПР 9103100	1
	7	КПР 9103405	Крышка	КПР 9103100	2
	8	КПР 9103601	Вал	КПР 9103100	1
	9	КПР 9103602	Шестерня	КПР 9103100	1
	10	БНР 0500111	Стакан	КПР 9103030	1
	11	КЗР 0204211	Крышка	КПР 0204070	1
	12	КЗР 0204504	Прокладка регулировочная	КПР 9103100	4
				наиб. кол.	
13	КЗР 0204504-01	Прокладка регулировочная	КПР 9103100	6	
				наиб. кол.	

КПР 9000000-04 ҚДС (Версия 06)

№ рис	№ поз	Обозначение	Наименование	Куда входит	
				Обозначение	Кол. на 1 сб. ед.
11	14	КЗР 0204504-02	Прокладка	КПР 9103100	8 наиб. кол.
	15	КИН 0104501	Прокладка	КПР 9103100	24 наиб. кол.
	16	КИН 0104501-01	Прокладка	КПР 9103100	12 наиб. кол.
	17	КИН 0104501-02	Прокладка	КПР 9103100	18 наиб. кол.
	18		Болт М8-6еХ20 – 7796	КПР 9103100	16
	19		Болт М10-6еХ30 – 7796	КПР 9103100	4
	20		Болт М12-6еХ40 – 7796	КПР 9103100	24
	21		Кольцо 104-110-36-2-2 – 18829/9833	КЗР 0204070	1
	22		Кольцо 180-185-36-2-2 – 18829/9833	КПР 9103030	1
	23		Манжета 1.2-45Х65-1 – 8752	КЗР 0204070 КПР 9103030	1 1
	24		Подшипник 7610А – 27365	КПР 9103100	2
	25		Пробка КГ 3/4"	КПР 9103100	4
	26		Шайба 8Т 65Г – 6402	КПР 9103100	16
	27		Шайба 10Т 65Г – 6402	КПР 9103100	4
	28		Шайба 12Т 65Г – 6402	КПР 9103100	24
	29		Шпонка 2-18Х11Х56 – 23360	КПР 9103100	2

КПР 9000000-04 КДС (Версия 06)

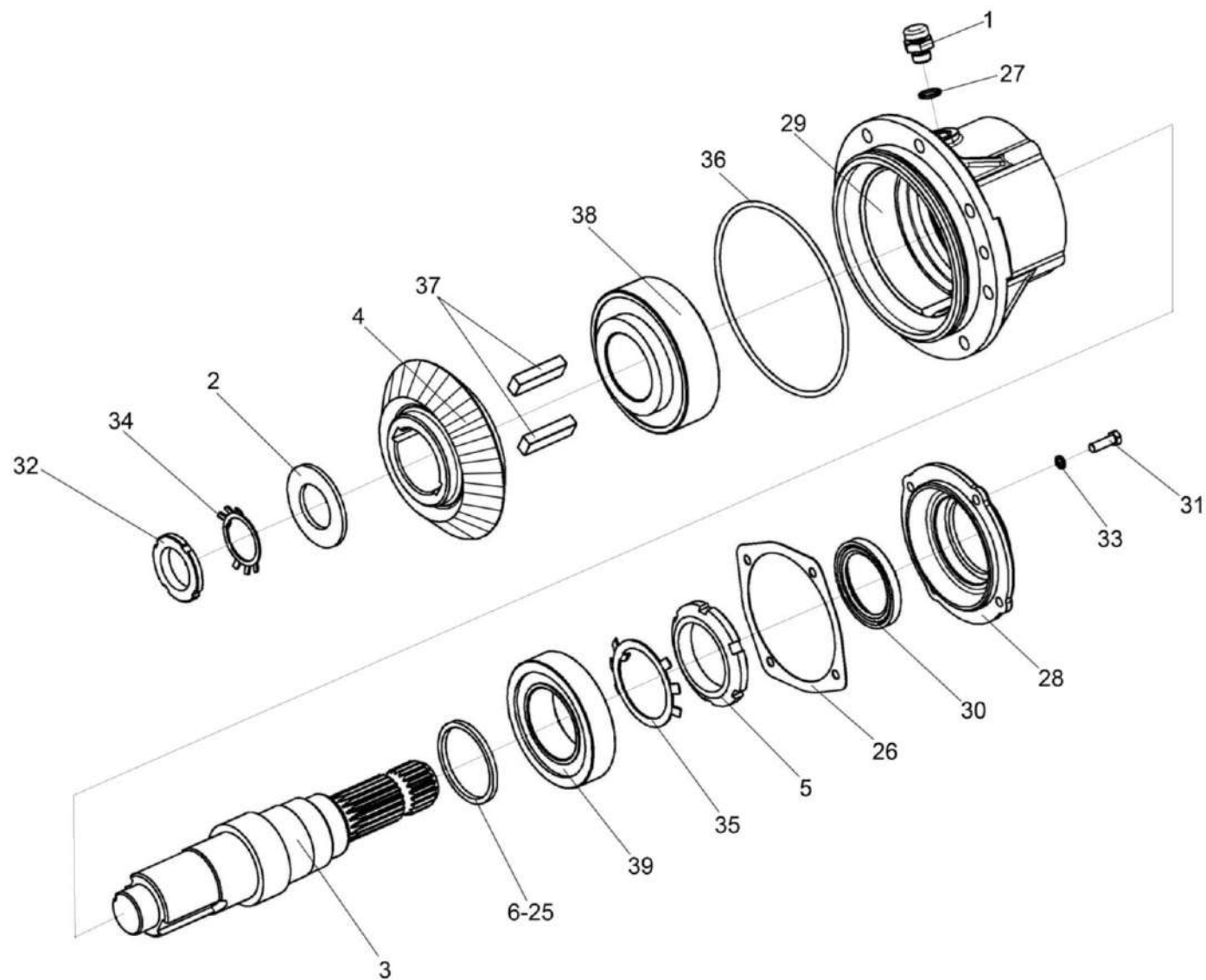


Рисунок 12 – Стакан КПР 9103010

№ рис	№ поз	Обозначение	Наименование	Куда входит	
				Обозначение	Кол. на 1 сб. ед.
СТАКАН КНР 9103010 (рисунок 12)					
12	1-39	КНР 9103010	Стакан	КНР 9103100	1
	28,30	КПТ 0104050	Крышка	КНР 9103010	1
	1	РФ 00.01.000	Сапун	КНР 9103010	1
	2	КНР 9103403	Шайба	КНР 9103010	1
	3	КНР 9103613	Вал	КНР 9103010	1
	4	КНР 9103611	Шестерня	КНР 9103010	1
	5	КНР 9103617	Гайка	КНР 9103010	1
	6	БНР 0500806	Втулка	КНР 9103010	1 подбор
	7	БНР 0500806-01	Втулка	КНР 9103010	1 подбор
	8	БНР 0500806-02	Втулка	КНР 9103010	1 подбор
	9	БНР 0500806-03	Втулка	КНР 9103010	1 подбор
	10	БНР 0500806-04	Втулка	КНР 9103010	1 подбор
	11	БНР 0500806-05	Втулка	КНР 9103010	1 подбор
	12	БНР 0500806-06	Втулка	КНР 9103010	1 подбор
	13	БНР 0500806-07	Втулка	КНР 9103010	1 подбор
14	БНР 0500806-08	Втулка	КНР 9103010	1 подбор	

КПР 9000000-04 ҚДС (Версия 06)

№ рис	№ поз	Обозначение	Наименование	Куда входит	
				Обозначение	Кол. на 1 сб. ед.
12	15	БНР 0500806-09	Втулка	КПР 9103010	1 подбор
	16	БНР 0500806-10	Втулка	КПР 9103010	1 подбор
	17	БНР 0500806-11	Втулка	КПР 9103010	1 подбор
	18	БНР 0500806-12	Втулка	КПР 9103010	1 подбор
	19	БНР 0500806-13	Втулка	КПР 9103010	1 подбор
	20	БНР 0500806-14	Втулка	КПР 9103010	1 подбор
	21	БНР 0500806-15	Втулка	КПР 9103010	1 подбор
	22	БНР 0500806-16	Втулка	КПР 9103010	1 подбор
	23	БНР 0500806-17	Втулка	КПР 9103010	1 подбор
	24	БНР 0500806-18	Втулка	КПР 9103010	1 подбор
	25	БНР 0500806-19	Втулка	КПР 9103010	1 подбор
	26	КИЛ 0104004	Прокладка	КПР 9103010	1
	27	КИС 0118005	Прокладка	КПР 9103010	1
	28	КПТ 0104101	Крышка	КПТ 0104050	1
	29	КПТ 0104106	Стакан редуктора	КПР 9103010	1
	30		Манжета 2.2-60X85-1 – 8752	КПР 0104050	1
	31		Болт М8-6еХ25 – 7796	КПР 9103010	4
	32		Гайка М42Х1,5-6Н – 11871	КПР 9103010	1

КПР 9000000-04 КДС (Версия 06)

№ рис	№ поз	Обозначение	Наименование	Куда входит	
				Обозначение	Кол. на 1 сб. ед.
12	33	КПР 9103407	Шайба 8Т 65Г – 6402	КПР 9103010	4
	34		Шайба Н 42.01 – 11872	КПР 9103010	1
	35		Шайба	КПР 9103010	1
	36		Кольцо 180-185-36-2-2 – 18829/9833	КПР 9103010	1
	37		Шпонка 2-18Х11Х56 – 23360	КПР 9103010	2
	38		Подшипник 7613А – 27365	КПР 9103010	1
	39		Подшипник 7514А – 27365	КПР 9103010	1

КПР 9000000-04 КДС (Версия 06)

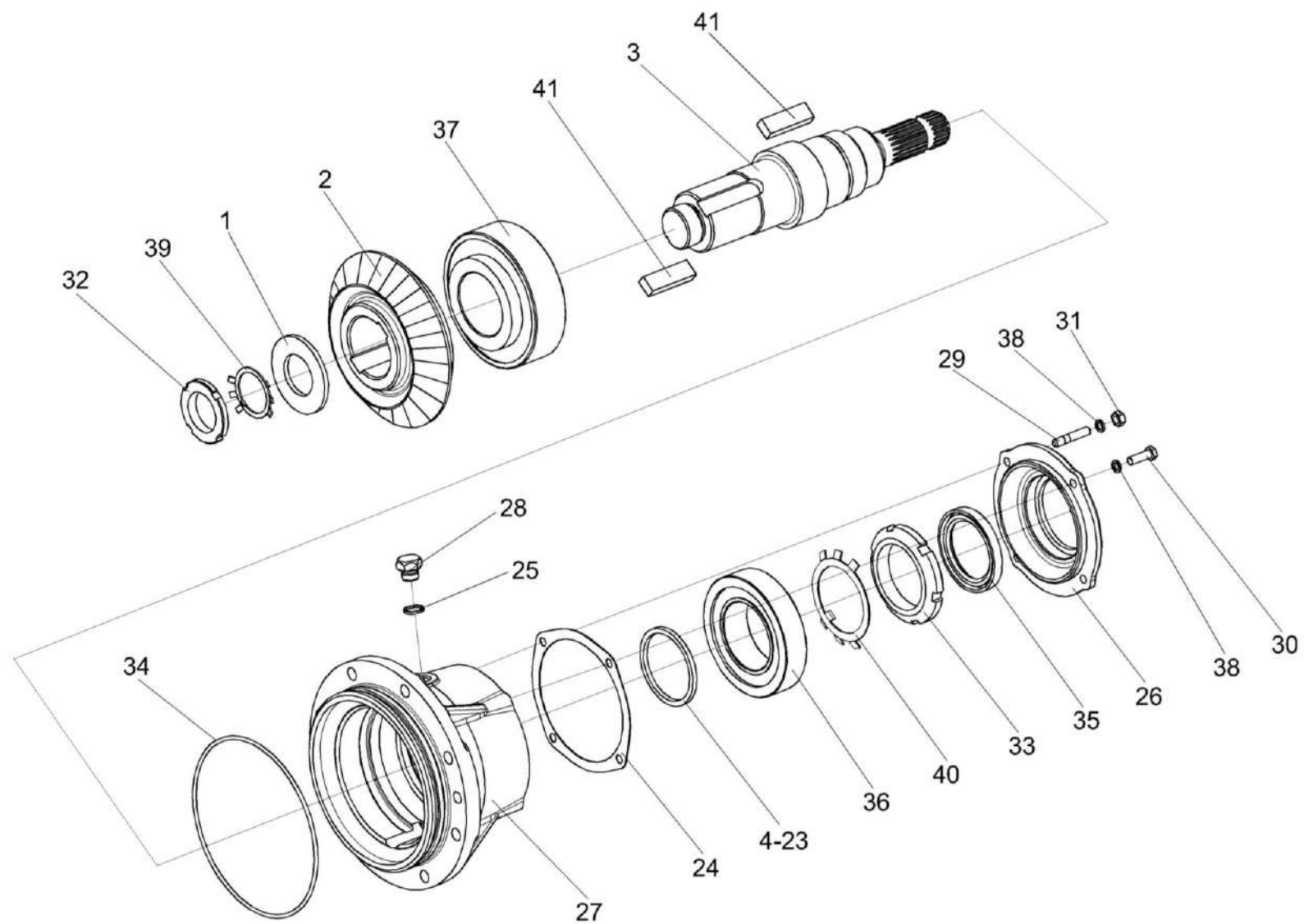


Рисунок 13 – Стакан КПР 9103050

№ рис	№ поз	Обозначение	Наименование	Куда входит	
				Обозначение	Кол. на 1 сб. ед.
СТАКАН КНР 9103050 (рисунок 13)					
13	1-41	КНР 9103050	Стакан	КНР 9103100	1
	26,35	КПТ 0104050	Крышка	КНР 9103050	1
	1	КНР 9103403	Шайба	КНР 9103050	1
	2	КНР 9103611-01	Шестерня	КНР 9103050	1
	3	КНР 9103615	Вал	КНР 9103050	1
	4	БНР 0500806	Втулка	КНР 9103050	1 подбор
	5	БНР 0500806-01	Втулка	КНР 9103050	1 подбор
	6	БНР 0500806-02	Втулка	КНР 9103050	1 подбор
	7	БНР 0500806-03	Втулка	КНР 9103050	1 подбор
	8	БНР 0500806-04	Втулка	КНР 9103050	1 подбор
	9	БНР 0500806-05	Втулка	КНР 9103050	1 подбор
	10	БНР 0500806-06	Втулка	КНР 9103050	1 подбор
	11	БНР 0500806-07	Втулка	КНР 9103050	1 подбор
	12	БНР 0500806-08	Втулка	КНР 9103050	1 подбор
	13	БНР 0500806-09	Втулка	КНР 9103050	1 подбор
14	БНР 0500806-10	Втулка	КНР 9103050	1 подбор	

КПР 9000000-04 ҚДС (Версия 06)

№ рис	№ поз	Обозначение	Наименование	Куда входит	
				Обозначение	Кол. на 1 сб. ед.
13	15	БНР 0500806-11	Втулка	КПР 9103050	1 подбор
	16	БНР 0500806-12	Втулка	КПР 9103050	1 подбор
	17	БНР 0500806-13	Втулка	КПР 9103050	1 подбор
	18	БНР 0500806-14	Втулка	КПР 9103050	1 подбор
	19	БНР 0500806-15	Втулка	КПР 9103050	1 подбор
	20	БНР 0500806-16	Втулка	КПР 9103050	1 подбор
	21	БНР 0500806-17	Втулка	КПР 9103050	1 подбор
	22	БНР 0500806-18	Втулка	КПР 9103050	1 подбор
	23	БНР 0500806-19	Втулка	КПР 9103050	1 подбор
	24	КИЛ 0104004	Прокладка	КПР 9103050	1
	25	КИС 0118005	Прокладка	КПР 9103050	1
	26	КПТ 0104101	Крышка	КПТ 0104050	1
	27	КПТ 0104106	Стакан редуктора	КПР 9103050	1
	28	КУЖ 0110615	Пробка	КПР 9103050	1
	29	ПКК 0135641А-01	Шпилька	КПР 9103050	2
	30		Болт М8-6еХ25 – 7796	КПР 9103050	2
	31		Гайка М8-6G – 5915	КПР 9103050	2
	32		Гайка М42Х1,5-6Н – 11871	КПР 9103050	1

КПР 9000000-04 КДС (Версия 06)

№ рис	№ поз	Обозначение	Наименование	Куда входит	
				Обозначение	Кол. на 1 сб. ед.
13	33	КПР 9103617	Гайка	КПР 9103050	1
	34		Кольцо 180-185-36-2-2 – 18829/9833	КПР 9103050	1
	35		Манжета 2.2-60-85 – 8752	КПТ 0104050	1
	36		Подшипник 7514А – 27365	КПР 9103050	1
	37		Подшипник 7613А – 27365	КПР 9103050	1
	38		Шайба 8Т 65Г – 6402	КПР 9103050	4
	39		Шайба Н 42.01 – 11872	КПР 9103050	1
	40	КПР 9103407	Шайба	КПР 9103050	1
	41		Шпонка 2-18Х11Х56 – 23360	КПР 9103050	2

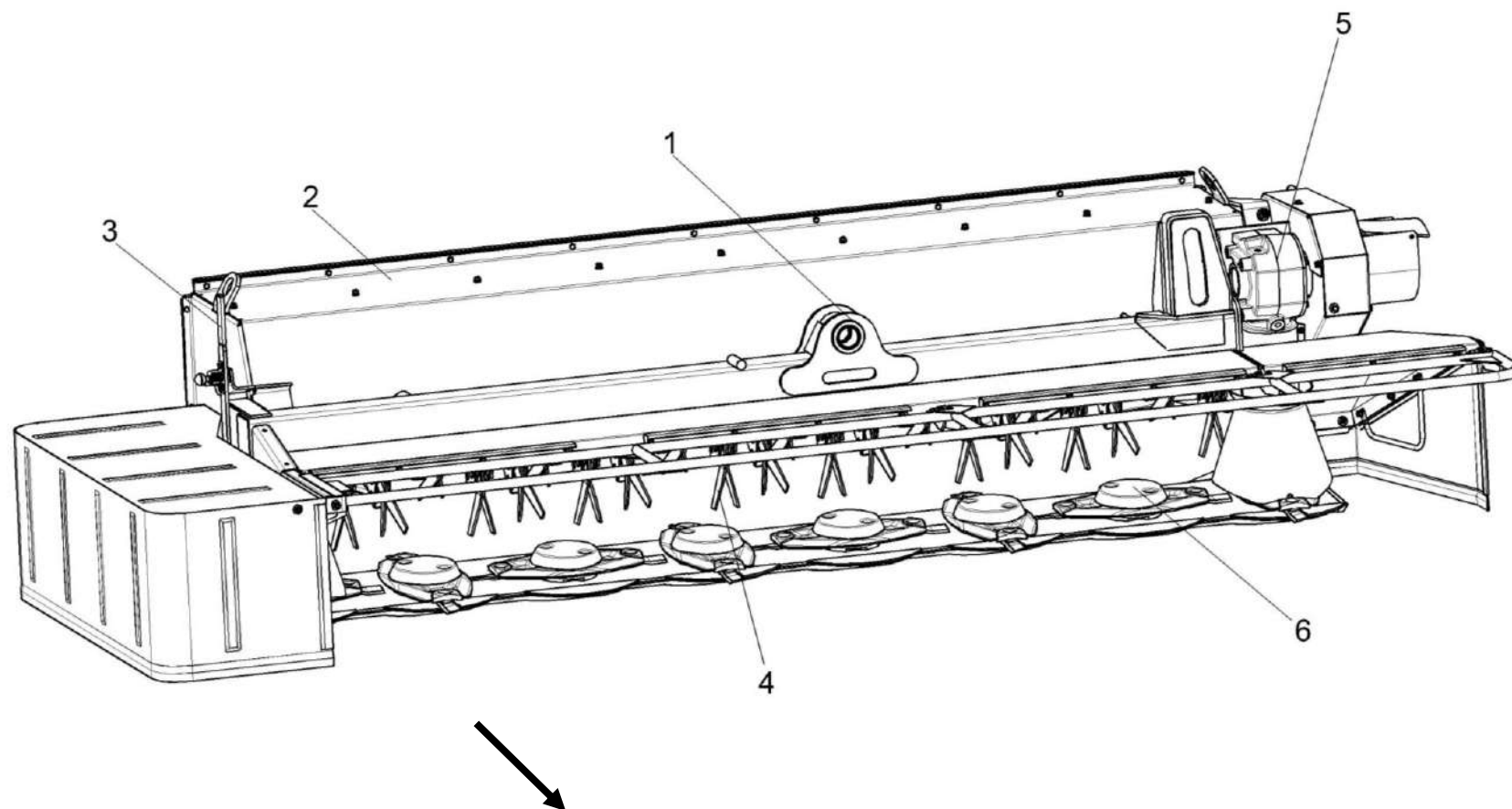


Рисунок 14 – Секция боковая КПР-1-9200000 (правая) (изображено)

Рисунок 15 – Секция боковая КПР-1-9200000-01 (левая) (зеркальное отражение)

КПР 9000000-04 КДС (Версия 06)

№ рис	№ поз	Обозначение	Наименование	Куда входит	
				Обозначение	Кол. на 1 сб. ед.
СЕКЦИЯ БОКОВАЯ КНР-1-9200000 (правая) (рисунок 14)					
14	1-6	КНР-1-9200000	Секция боковая	КНР 9000000-04	1
	1	КНР-1-9201000А	Рама	КНР-1-9200000	1
	2	КНР-1-9205000А	Каркас	КНР-1-9200000	1
	3	КНР-1-9212000	Рычаг	КНР-1-9200000	1
	4	КНР 9202000Б	Устройство бильное	КНР-1-9200000	1
	5		Редуктор 56657220	КНР-1-9200000	1
	6		Брус режущий правый L7055530	КНР-1-9200000	1

КПР 9000000-04 КДС (Версия 06)

№ рис	№ поз	Обозначение	Наименование	Куда входит	
				Обозначение	Кол. на 1 сб. ед.

СЕКЦИЯ БОКОВАЯ КПР-1-9200000-01 (левая) (рисунок 15)

15	1-6	КПР-1-9200000-01	Секция боковая	КПР 9000000-04	1
	1	КПР-1-9201000А-01	Рама	КПР-1-9200000-01	1
	2	КПР-1-9205000А-01	Каркас	КПР-1-9200000-01	1
	3	КПР-1-9212000-01	Рычаг	КПР-1-9200000-01	1
	4	КПР 9202000Б-01	Устройство бильное	КПР-1-9200000-01	1
	5		Редуктор К7006330	КПР-1-9200000-01	1
	6		Брус режущий левый L7055540	КПР-1-9200000-01	1

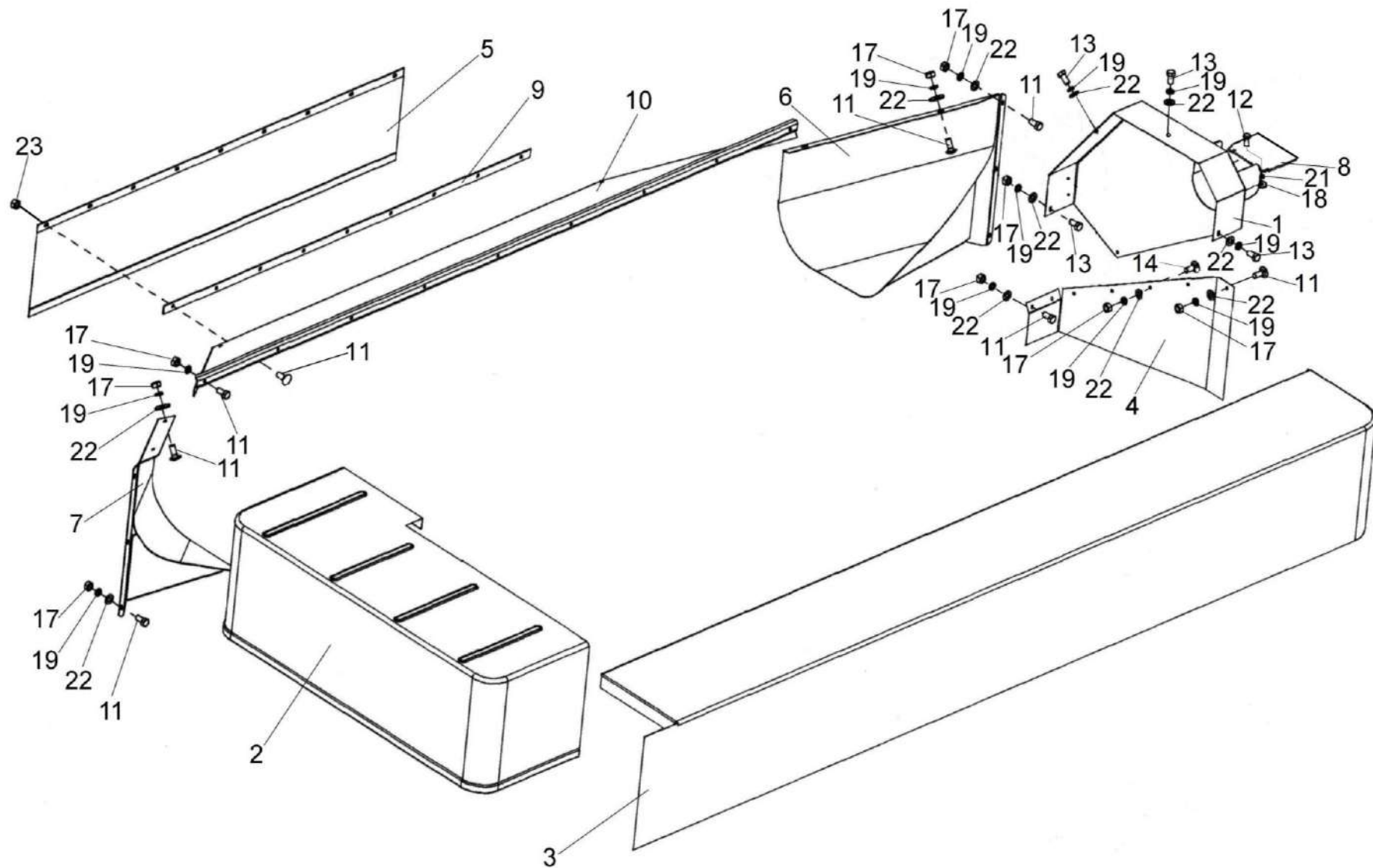


Рисунок 16 – Ограждения и полога боковой секции (правая) (изображено)

Рисунок 17 – Ограждения и полога боковой секции (левая) (зеркальное отражение)

№ рис	№ поз	Обозначение	Наименование	Куда входит	
				Обозначение	Кол. на 1 сб. ед.
ОГРАЖДЕНИЯ и ПОЛОГА БОКОВОЙ СЕКЦИИ (правая) (рисунок 16)					
16	1,8,12,18,21	КПР-1-9200020А	Щиток	КПР-1-9200000	1
	1	КПР-1-9200010А	Щиток	КПР-1-9200020А	1
	2	КПР 9219000	Полог	КПР-1-9200000	1
	3	КПР-1-9219010А	Полог	КПР-1-9200000	1
	4	КПР-1-9219040	Лист	КПР-1-9200000	1
	5	КПР-1-9219014А	Пластина	КПР-1-9200000	1
	6	КПР 9216000	Валкообразователь	КПР-1-9200000	1
	7	КПР 9216000-01	Валкообразователь	КПР-1-9200000	1
	8	КПР-1-9200001Б	Пластина	КПР-1-9200020А	1
	9	КПР-1-9200401	Полоса	КПР-1-9200000	1
	10	КПР-1-9200417	Козырек	КПР-1-9200000	1
	11		Болт М8-6еХ20 – 7802	КПР-1-9200000	43
	12		Болт М6-6еХ16 – 7798	КПР-1-9200020А	3
	13		Болт М8-6еХ16 – 7796	КПР-1-9200000	36
	14		Болт М8-6еХ25 – 7802	КПР-1-9200000	5
	17		Гайка М8-6G – 5915	КПР-1-9200000	56

КПР 9000000-04 ҚДС (Версия 06)

№ рис	№ поз	Обозначение	Наименование	Куда входит	
				Обозначение	Кол. на 1 сб. ед.
16	18		Шайба 6 65Г – 6402	КПР-1-9200020А	3
	19		Шайба 8Т 65Г – 6402	КПР-1-9200000	67
	20		Шайба С.8.01 – 6958	КПР-1-9200000	35
	21	КПР-1-9200423	Планка	КПР-1-9200020А	1
	22		Шайба С.8.01 – 11371	КПР-1-9200000	19
	23		Гайка DIN 6923 М8-8-А-А3G	КПР-1-9200000	27

№ рис	№ поз	Обозначение	Наименование	Куда входит	
				Обозначение	Кол. на 1 сб. ед.
ОГРАЖДЕНИЯ и ПОЛОГА БОКОВОЙ СЕКЦИИ (левая) (рисунок 17)					
17	1,8,12,18,21	КПР-1-9200020А-01	Щиток	КПР-1-9200000-01	1
	1	КПР-1-9200010А-01	Щиток	КПР-1-9200020А-01	1
	2	КПР 9219000-01	Полог	КПР-1-9200000-01	1
	3	КПР-1-9219010А-01	Полог	КПР-1-9200000-01	1
	4	КПР-1-9219040-01	Лист	КПР-1-9200000-01	1
	5	КПР-1-9219014А	Пластина	КПР-1-9200000-01	1
	6	КПР 9216000	Валкообразователь	КПР-1-9200000-01	1
	7	КПР 9216000-01	Валкообразователь	КПР-1-9200000-01	1
	8	КПР-1-9200001Б	Пластина	КПР-1-9200020А-01	1
	9	КПР-1-9200401	Полоса	КПР-1-9200000-01	1
	10	КПР-1-9200417	Козырек	КПР-1-9200000-01	1
	11		Болт М8-6еХ16 – 7796	КПР-1-9200000-01	36
	12		Болт М6-6еХ16 – 7798	КПР-1-9200020А-01	3
	13		Болт М8-6еХ20 – 7802	КПР-1-9200000-01	43
	14		Болт М8-6еХ25 – 7802	КПР-1-9200000-01	5
	17		Гайка М8-6G – 5915	КПР-1-9200000-01	56

КПР 9000000-04 ҚДС (Версия 06)

№ рис	№ поз	Обозначение	Наименование	Куда входит	
				Обозначение	Кол. на 1 сб. ед.
17	18		Шайба 6 65Г – 6402	КПР-1-9200020А-01	3
	19		Шайба 8Т 65Г – 6402	КПР-1-9200000-01	67
	20		Шайба С.8.01 – 6958	КПР-1-9200000-01	35
	21	КПР-1-9200423	Планка	КПР-1-9200020А-01	1
	22		Шайба С.8.01 – 11371	КПР-1-9200000-01	19
	23		Гайка DIN 6923 М8-8-А-А3G	КПР-1-9200000-01	27

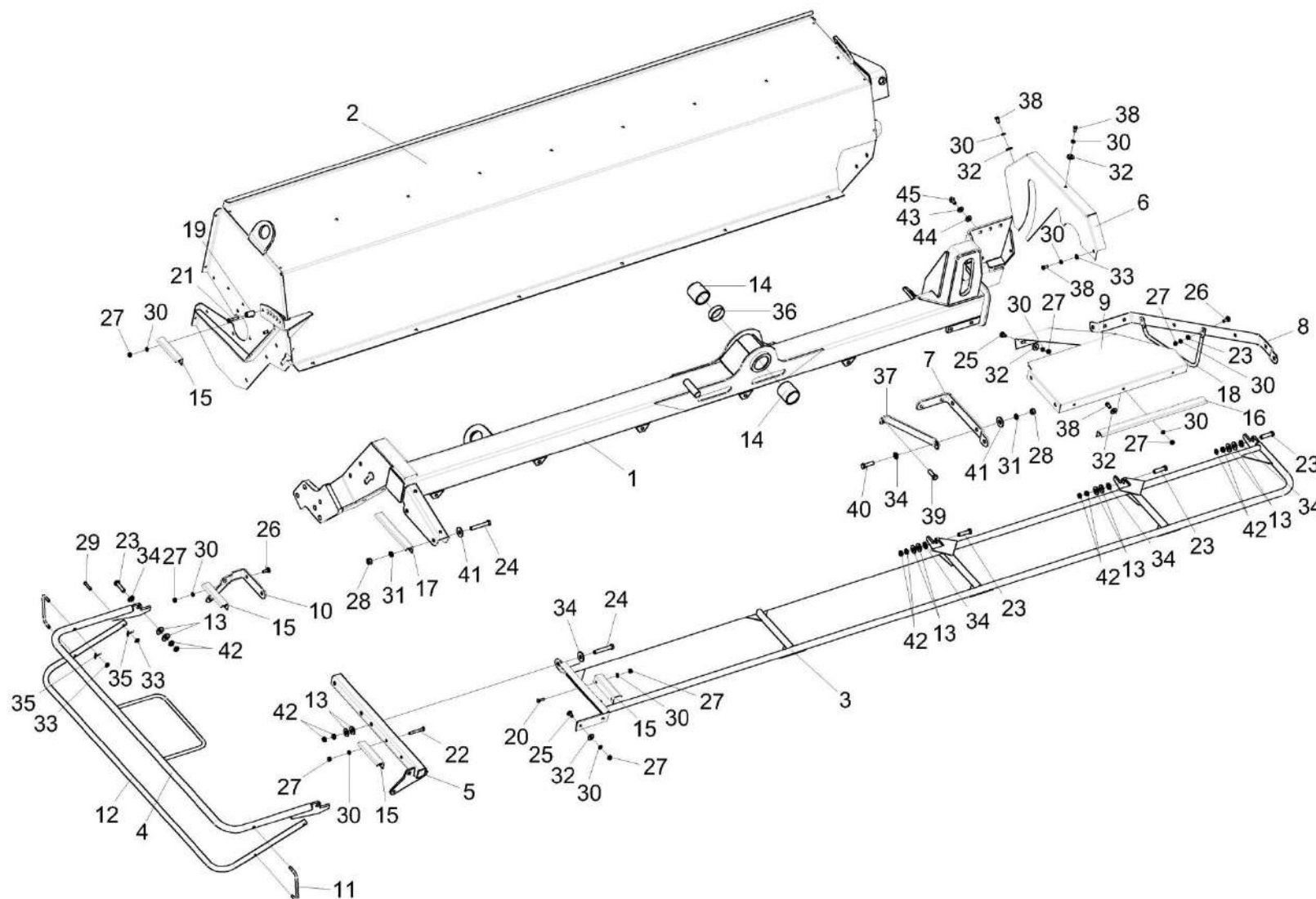


Рисунок 18 – Рама КПР-1-9201000А. Каркас КПР-1-9205000А (правая секция) (изображено)

Рисунок 19 – Рама КПР-1-9201000А-01. Каркас КПР-1-9205000А-01 (левая секция) (зеркальное отражение)

КПР 9000000-04 КДС (Версия 06)

№ рис	№ поз	Обозначение	Наименование	Куда входит	
				Обозначение	Кол. на 1 сб. ед.
РАМА КНР-1-9201000А. КАРКАС КНР-1-9205000А (правая секция) (рисунок 18)					
18	1	КНР-1-9201000А	Рама	КНР-1-9200000	1
	2	КНР-1-9205000А	Каркас	КНР-1-9200000	1
	3	КНР-1-9217050	Рамка	КНР-1-9200000	1
	4	КНР-1-9217060	Рамка	КНР-1-9200000	1
	5	КНР-1-9217070	Опора	КНР-1-9200000	1
	6	КНР 9222000	Щиток	КНР-1-9200000	1
	7	КНР-1-9200409	Кронштейн	КНР-1-9200000	1
	8	КНР-1-9200412	Окантовка	КНР-1-9200000	1
	9	КНР-1-9200413	Ограждение	КНР-1-9200000	1
	10	КНР-1-9200414	Кронштейн	КНР-1-9200000	1
	11	КНР-1-9200605	Тяга	КНР-1-9200000	2
	12	КНР-1-9200802	Дуга	КНР-1-9200000	1
	13	КНР 6204425	Шайба пружинная	КНР-1-9200000	29
	14	КНР 9100202	Втулка	КНР-1-9200000	2
	15	КНР 9200416	Уголок	КНР-1-9200000	4
	16	КНР 9200416-01	Уголок	КНР-1-9200000	1

КПР 9000000-04 КДС (Версия 06)

№ рис	№ поз	Обозначение	Наименование	Куда входит	
				Обозначение	Кол. на 1 сб. ед.
18	17	КПР 9200416-03	Уголок	КПР-1-9200000	1
	18	КПР 9200802	Дуга	КПР-1-9200000	1
	19	УЭС 0200618	Втулка	КПР-1-9200000	1
	20		Болт М8-6еХ20 – 7796	КПР-1-9200000	8
	21		Болт М8-6еХ40 – 7796	КПР-1-9200000	1
	22		Болт М8-6еХ60 – 7796	КПР-1-9200000	2
	23		Болт М12-6еХ45 – 7796	КПР-1-9200000	5
	24		Болт М12-6еХ75 – 7796	КПР-1-9200000	3
	25		Болт М8-6еХ20 – 7802	КПР-1-9200000	43
	26		Болт М8-6еХ25 – 7802	КПР-1-9200000	5
	27		Гайка М8-6G – 5915	КПР-1-9200000	56
	28		Гайка М12-6G – 5915	КПР-1-9200000	10
	29		Ось 6-8b12X36 – 9650	КПР-1-9200000	2
	30		Шайба 8Т 65Г – 6402	КПР-1-9200000	67
	31		Шайба 12Т 65Г – 6402	КПР-1-9200000	12
	32		Шайба С.8.01 – 6958	КПР-1-9200000	35
	33		Шайба С.8.01 – 11371	КПР-1-9200000	19
	34		Шайба С.12.01 – 11371	КПР-1-9200000	10

КПР 9000000-04 КДС (Версия 06)

№ рис	№ поз	Обозначение	Наименование	Куда входит	
				Обозначение	Кол. на 1 сб. ед.
18	35		Шплинт 2Х20 – 397	КПР-1-9200000	6
	36	КПР 9100637	Втулка	КПР-1-9200000	1
	37	КПР-1-9200428	Раскос	КПР-1-9200000	1
	38		Болт М8-6еХ16 – 7796	КПР-1-9200000	36
	39		Болт М12-6еХ35 – 7796	КПР-1-9200000	2
	40		Болт М12-6еХ40 – 7796	КПР-1-9200000	2
	41		Шайба С 12.01 – 6958	КПР-1-9200000	6
	42		Гайка М12-6G – 2526	КПР-1-9200000	13
	43	МКС0507505-01	Прокладка	КПР-1-9200000	3
	44	МКС0507505-02	Прокладка	КПР-1-9200000	6
	45		Болт DIN 6921-M12X40-10.9-A-A3G	КПР-1-9200000	1

КПР 9000000-04 КДС (Версия 06)

№ рис	№ поз	Обозначение	Наименование	Куда входит	
				Обозначение	Кол. на 1 сб. ед.
19	РАМА КПР-1-9201000А-01. КАРКАС КПР-1-9205000А-01 (левая секция) (рисунок 19)				
	1	КПР-1-9201000А-01	Рама	КПР-1-9200000-01	1
	2	КПР-1-9205000А-01	Каркас	КПР-1-9200000-01	1
	3	КПР-1-9217050-01	Рамка	КПР-1-9200000-01	1
	4	КПР-1-9217060	Рамка	КПР-1-9200000-01	1
	5	КПР-1-9217070-01	Опора	КПР-1-9200000-01	1
	6	КПР 9222000-01	Щиток	КПР-1-9200000-01	1
	7	КПР-1-9200409-01	Кронштейн	КПР-1-9200000-01	1
	8	КПР-1-9200412-01	Окантовка	КПР-1-9200000-01	1
	9	КПР-1-9200413-01	Ограждение	КПР-1-9200000-01	1
	10	КПР-1-9200414-01	Кронштейн	КПР-1-9200000-01	1
	11	КПР-1-9200605	Тяга	КПР-1-9200000-01	2
	12	КПР-1-9200802	Дуга	КПР-1-9200000-01	1
	13	КПР 6204425	Шайба пружинная	КПР-1-9200000-01	29
	14	КПР 9100202	Втулка	КПР-1-9200000-01	2
	15	КПР 9200416	Уголок	КПР-1-9200000-01	4
16	КПР 9200416-01	Уголок	КПР-1-9200000-01	1	

КПР 9000000-04 КДС (Версия 06)

№ рис	№ поз	Обозначение	Наименование	Куда входит	
				Обозначение	Кол. на 1 сб. ед.
19	17	КПР 9200416-03	Уголок	КПР-1-9200000-01	1
	18	КПР 9200802	Дуга	КПР-1-9200000-01	1
	19	УЭС 0200618	Втулка	КПР-1-9200000-01	1
	20		Болт М8-6еХ20 – 7796	КПР-1-9200000-01	8
	21		Болт М8-6еХ40 – 7796	КПР-1-9200000-01	1
	22		Болт М8-6еХ60 – 7796	КПР-1-9200000-01	2
	23		Болт М12-6еХ45 – 7796	КПР-1-9200000-01	5
	24		Болт М12-6еХ75 – 7796	КПР-1-9200000-01	3
	25		Болт М8-6еХ20 – 7802	КПР-1-9200000-01	43
	26		Болт М8-6еХ25 – 7802	КПР-1-9200000-01	5
	27		Гайка М8-6G – 5915	КПР-1-9200000-01	56
	28		Гайка М12-6G – 5915	КПР-1-9200000-01	10
	29		Ось 6-8b12X36 – 9650	КПР-1-9200000-01	2
	30		Шайба 8Т 65Г – 6402	КПР-1-9200000-01	67
	31		Шайба 12Т 65Г – 6402	КПР-1-9200000-01	12
	32		Шайба С.8.01 – 6958	КПР-1-9200000-01	35
	33		Шайба С.8.01 – 11371	КПР-1-9200000-01	19
	34		Шайба С.12.01 – 11371	КПР-1-9200000-01	10

КПР 9000000-04 КДС (Версия 06)

№ рис	№ поз	Обозначение	Наименование	Куда входит	
				Обозначение	Кол. на 1 сб. ед.
19	35		Шплинт 2X20 – 397	КПР-1-9200000-01	6
	36	КПР 9100637	Втулка	КПР-1-9200000-01	1
	37	КПР-1-9200428-01	Раскос	КПР-1-9200000-01	1
	38		Болт М8-6еХ16 – 7796	КПР-1-9200000-01	36
	39		Болт М12-6еХ35 – 7796	КПР-1-9200000-01	2
	40		Болт М12-6еХ40 – 7796	КПР-1-9200000-01	2
	41		Шайба С 12.01 – 6958	КПР-1-9200000-01	6
	42		Гайка М12-6G – 2526	КПР-1-9200000-01	13
	43	МКС0507505-01	Прокладка	КПР-1-9200000	3
	44	МКС0507505-02	Прокладка	КПР-1-9200000	6
	45		Болт DIN 6921-M12X40-10.9-A-A3G	КПР-1-9200000	1

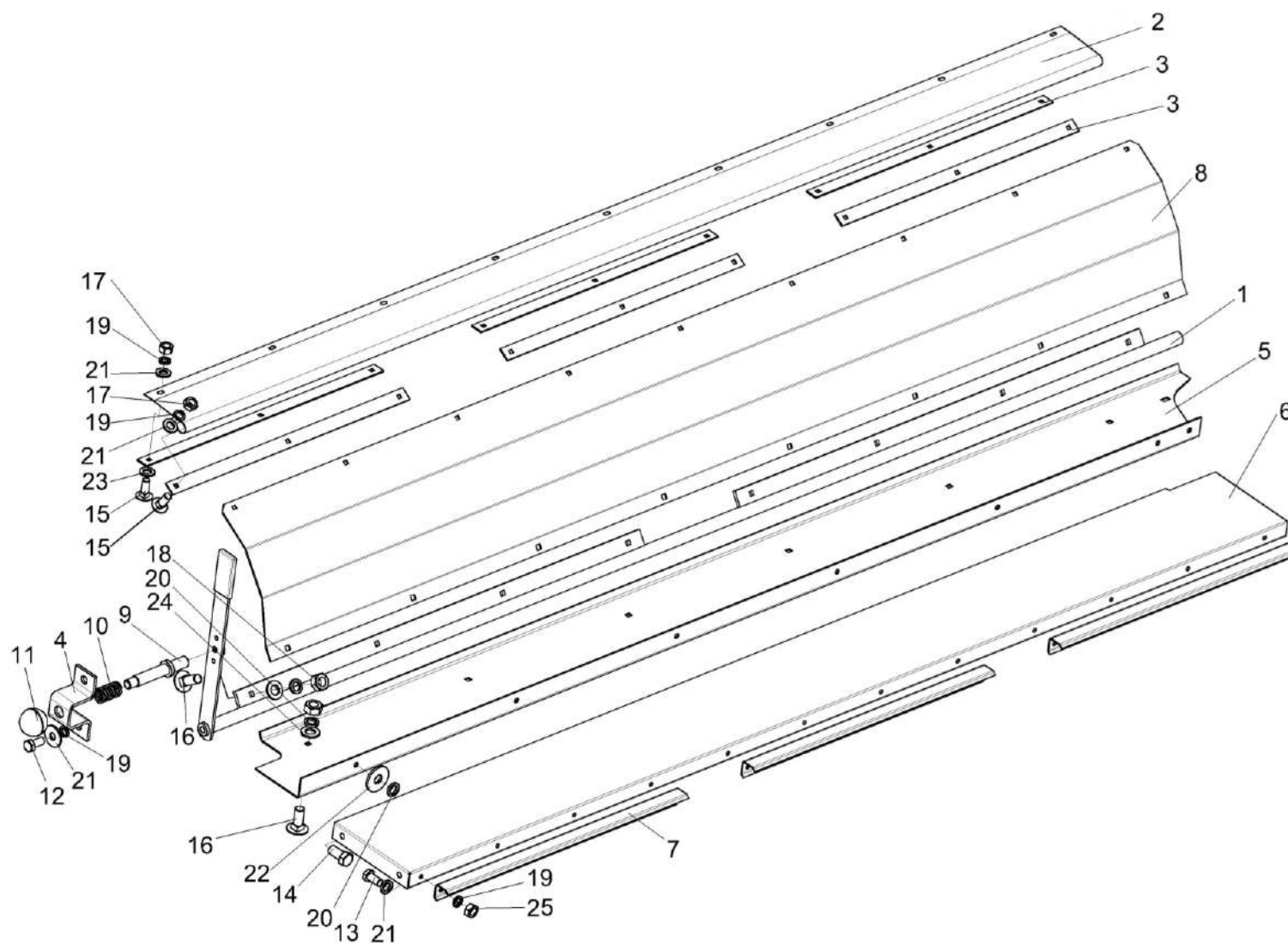


Рисунок 20 – Дека КПР-1-9200416 и рычаг КПР-1-9210000 (правая секция) (изображено)

Рисунок 21 – Дека КПР-1-9200416 и рычаг КПР-1-9210000-01 (левая секция) (зеркальное отражение)

КПР 9000000-04 КДС (Версия 06)

№ рис	№ поз	Обозначение	Наименование	Куда входит	
				Обозначение	Кол. на 1 сб. ед.
ДЕКА КПР-1-9200416 и РЫЧАГ КПР-1-9210000 (правая секция) (рисунок 20)					
20	1	КПР-1-9212000	Рычаг	КПР-1-9200000	1
	2	КПР-1-9219015А	Пластина	КПР-1-9200000	1
	3	КПР-1-9200402	Полоса	КПР-1-9200000	6
	4	КПР-1-9200406	Скоба	КПР-1-9200000	1
	5	КПР-1-9200407	Короб	КПР-1-9200000	1
	6	КПР-1-9200070	Кожух	КПР-1-9200000	1
	7	КПР 9200416-02	Уголок	КПР-1-9200000	3
	8	КПР-1-9200416	Дека	КПР-1-9200000	1
	9	КПР-1-9200601	Ось	КПР-1-9200000	1
	10	АМ 46.53.602	Пружина	КПР-1-9200000	1
	11		Н.067.044 Ручка II П30МН6-64 или Ручка шаровая Н.067.044	КПР-1-9200000	1
	12		Болт М8-6еХ16 – 7796	КПР-1-9200000	36
	13		Болт М8-6еХ20 – 7796	КПР-1-9200000	8
	14		Болт М10-6еХ25 – 7796	КПР-1-9200000	2
	15		Болт М8-6еХ20 – 7802	КПР-1-9200000	43

КПР 9000000-04 КДС (Версия 06)

№ рис	№ поз	Обозначение	Наименование	Куда входит	
				Обозначение	Кол. на 1 сб. ед.
20	16		Болт М10-6еХ25 – 7802	КПР-1-9200000	15
	17		Гайка М8-6G – 5915	КПР-1-9200000	52
	18		Гайка М10-6G – 5915	КПР-1-9200000	15
	19		Шайба 8Т 65Г – 6402	КПР-1-9200000	63
	20		Шайба 10Т 65Г – 6402	КПР-1-9200000	17
	21		Шайба С.8.01 – 6958	КПР-1-9200000	35
	22		Шайба С.10.01 – 6958	КПР-1-9200000	5
	23		Шайба С.8.01 – 11371	КПР-1-9200000	15
	24		Шайба С.10.01 – 11371	КПР-1-9200000	15
	25		Гайка DIN 6923 М8-8-А-А3G	КПР-1-9200000	31

КПР 9000000-04 КДС (Версия 06)

№ рис	№ поз	Обозначение	Наименование	Куда входит	
				Обозначение	Кол. на 1 сб. ед.
ДЕКА КПР-1-9200416 и РЫЧАГ КПР-1-9210000-01 (левая секция) (рисунок 21)					
21	1	КПР-1-9212000-01	Рычаг	КПР-1-9200000-01	1
	2	КПР-1-9219015А	Пластина	КПР-1-9200000-01	1
	3	КПР-1-9200402	Полоса	КПР-1-9200000-01	6
	4	КПР-1-9200406	Скоба	КПР-1-9200000-01	1
	5	КПР-1-9200407-01	Короб	КПР-1-9200000-01	1
	6	КПР-1-9200070-01	Кожух	КПР-1-9200000-01	1
	7	КПР-9200416-02	Уголок	КПР-1-9200000-01	3
	8	КПР-1-9200416	Дека	КПР-1-9200000-01	1
	9	КПР-1-9200601	Ось	КПР-1-9200000-01	1
	10	АМ 46.53.602	Пружина	КПР-1-9200000-01	1
	11		Н.067.044 Ручка II П30МН6-64 или Ручка шаровая Н.067.044	КПР-1-9200000-01	1
	12		Болт М8-6еХ16 – 7796	КПР-1-9200000-01	36
	13		Болт М8-6еХ20 – 7796	КПР-1-9200000-01	8
	14		Болт М10-6еХ25 – 7796	КПР-1-9200000-01	2
	15		Болт М8-6еХ20 – 7802	КПР-1-9200000-01	43

КПР 9000000-04 КДС (Версия 06)

№ рис	№ поз	Обозначение	Наименование	Куда входит	
				Обозначение	Кол. на 1 сб. ед.
21	16		Болт М10-6еХ25 – 7802	КПР-1-9200000-01	15
	17		Гайка М8-6G – 5915	КПР-1-9200000-01	52
	18		Гайка М10-6G – 5915	КПР-1-9200000-01	15
	19		Шайба 8Т 65Г – 6402	КПР-1-9200000-01	62
	20		Шайба 10Т 65Г – 6402	КПР-1-9200000-01	17
	21		Шайба С.8.01 – 6958	КПР-1-9200000-01	35
	22		Шайба С10.01 – 6958	КПР-1-9200000-01	5
	23		Шайба С.8.01 – 11371	КПР-1-9200000-01	15
	24		Шайба С.10.01 – 11371	КПР-1-9200000-01	15
	25		Гайка DIN 6923 М8-8-А-А3G	КПР-1-9200000-01	31

Рисунок 23 – Привод устройства бильного (левой секции) (зеркальное отражение)

№ рис	№ поз	Обозначение	Наименование	Куда входит	
				Обозначение	Кол. на 1 сб. ед.
ПРИВОД УСТРОЙСТВА БИЛЬНОГО (правой секции) (рисунок 22)					
22	4,5,10	КПР-1-9208000Б	Шкив	КПР-1-9200000	1
	1	КПР-1-9200050А	Щиток	КПР-1-9200000	2
	2	КПР 9202000Б	Устройство бильное	КПР-1-9200000	1
	3	КПР-1-9200603	Шайба	КПР-1-9200000	1
	4	КПР-1-9207601Б	Ступица	КПР-1-9208000Б	1
	5	КПР-1-9208101	Шкив	КПР-1-9208000Б	1
	6	КИС 0203111	Корпус	КПР-1-9200000	2
	7	КПР 9200407	Втулка	КПР-1-9200000	1
	8	КПР 9200411	Шайба	КПР-1-9200000	7
	9	УЭС 0100603А-05	Болт	КПР-1-9200000	1
	10		Болт DIN 6921-M10X30-8.8-A-A3G	КПР-1-9208000Б	8
	11		Болт DIN 6921-M10X35-8.8-A-A3G	КПР-1-9200000	6
	12		Болт М8-6еХ20 – 7802	КПР-1-9200000	43
	13		Болт М8-6еХ25 – 7802	КПР-1-9200000	5
	14		Подшипник 1680208С17	КПР-1-9200000	2
15		Пружина тарельчатая II-1-3-35X15X1,5X1 – 3057	КПР-1-9200000	4	

КПР 9000000-04 КДС (Версия 06)

№ рис	№ поз	Обозначение	Наименование	Куда входит	
				Обозначение	Кол. на 1 сб. ед.
22	16		Гайка М8-6G – 5915	КПР-1-9200000	56
	17		Шайба 8Т 65Г – 6402	КПР-1-9200000	67
	18		Шайба С.8.01 – 11371	КПР-1-9200000	19

№ рис	№ поз	Обозначение	Наименование	Куда входит	
				Обозначение	Кол. на 1 сб. ед.

ПРИВОД УСТРОЙСТВА БИЛЬНОГО (левой секции) (рисунок 23)

23	4,5,11	КПР-1-9208000Б	Шкив	КПР-1-9200000-01	1
	1	КПР-1-9200050А	Щиток	КПР-1-9200000-01	2
	2	КПР 9202000Б	Устройство бильное	КПР-1-9200000-01	1
	3	КПР-1-9200603	Шайба	КПР-1-9200000-01	1
	4	КПР-1-9207601Б	Ступица	КПР-1-9208000Б	1
	5	КПР-1-9208101	Шкив	КПР-1-9208000Б	1
	6	КИС 0203111	Корпус	КПР-1-9200000-01	2
	7	КПР 9200407	Втулка	КПР-1-9200000-01	1
	8	КПР 9200411	Шайба	КПР-1-9200000-01	7
	9	УЭС 0100603А-05	Болт	КПР-1-9200000-01	1
	10		Болт DIN 6921-M10X30-8.8-A-A3G	КПР-1-9208000Б	8
	11		Болт DIN 6921-M10X35-8.8-A-A3G	КПР-1-9200000-01	6
	12		Болт М8-6еХ20 – 7802	КПР-1-9200000-01	43
	13		Болт М8-6еХ25 – 7802	КПР-1-9200000-01	5
	14		Подшипник 1680208С17	КПР-1-9200000-01	2
	15		Пружина тарельчатая II-1-3-35X15X1,5X1 – 3057	КПР-1-9200000-01	4

КПР 9000000-04 КДС (Версия 06)

№ рис	№ поз	Обозначение	Наименование	Куда входит	
				Обозначение	Кол. на 1 сб. ед.
23	16		Гайка М8-6G – 5915	КПР-1-9200000-01	56
	17		Шайба 8Т 65Г – 6402	КПР-1-9200000-01	67
	18		Шайба С.8.01 – 11371	КПР-1-9200000-01	19

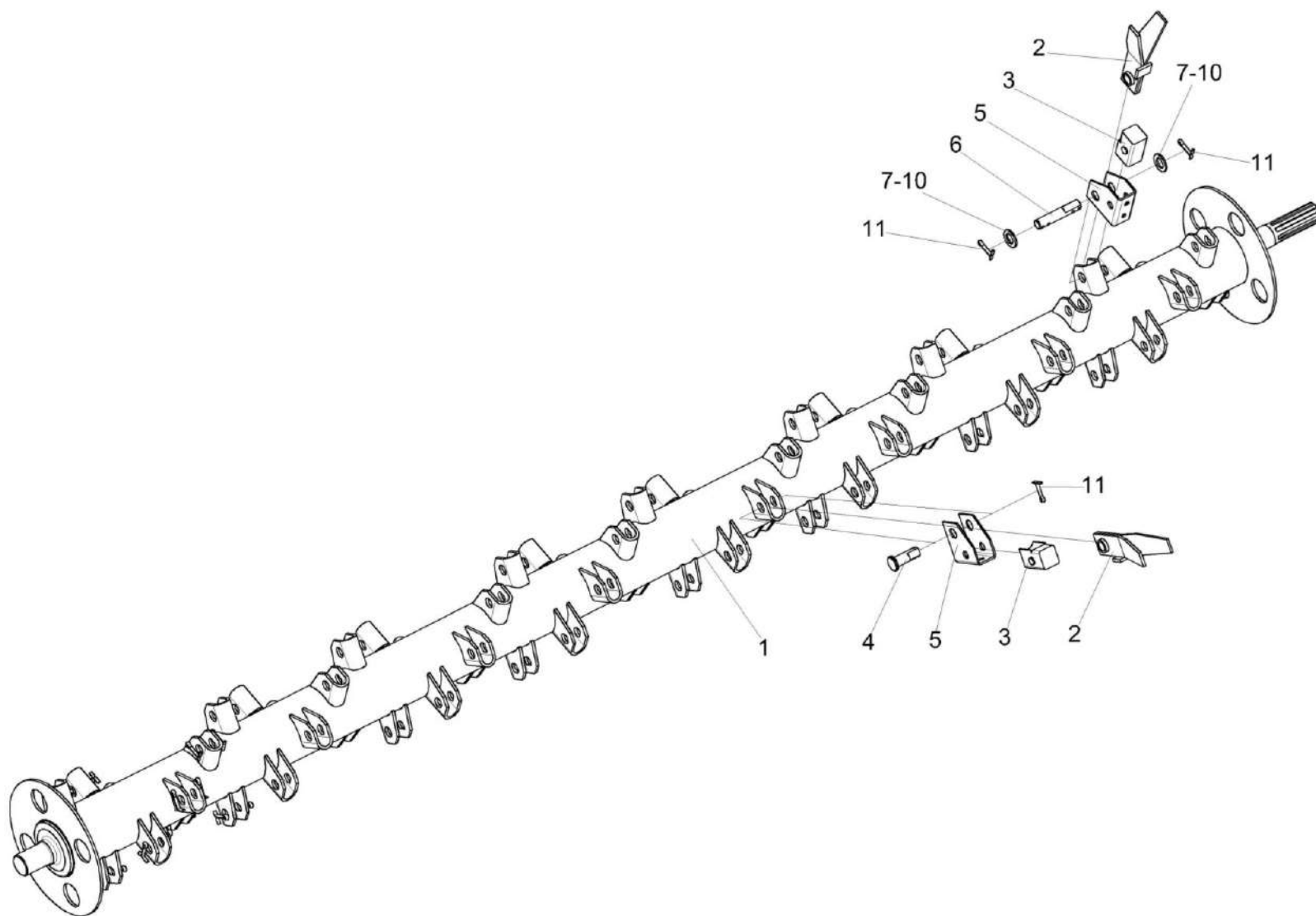


Рисунок 24 – Устройство бильное КПР 9202000Б (изображено)

Рисунок 25 – Устройство бильное КПР 9202000Б-01 (зеркальное отражение)

№ рис	№ поз	Обозначение	Наименование	Куда входит	
				Обозначение	Кол. на 1 сб. ед.
УСТРОЙСТВО БИЛЬНОЕ КПР 9202000Б (рисунок 24)					
24	1-11	КПР 9202000Б	Устройство бильное	КПР-1-9200000	1
	3,5	КПР 9202060	Демпфер	КПР 9202000Б	64
	1	КПР 9202010Б	Вал	КПР 9202000Б	1
	2	КПР 9202040А	Бич	КПР 9202000Б	64
	3	КПР 6202001	Демпфер	КПР 9202060	64
	4	КПР 6202606	Ось	КПР 9202000Б	59
	5	КПР 9202402	Скоба	КПР 9202060	64
	6	КПР 9202604А	Ось	КПР 9202000Б	5
	7	КПР 9202605	Шайба балансировочная	КПР 9202000Б	3 наиб. кол.
	8	КПР 9202605-01	Шайба балансировочная	КПР 9202000Б	3 наиб. кол.
	9	КПР 9202605-02	Шайба балансировочная	КПР 9202000Б	3 наиб. кол.
	10	КПР 9202605-03	Шайба балансировочная	КПР 9202000Б	3 наиб. кол.
	11		Шплинт 6,3Х32 – 397	КПР 9202000Б	69

№ рис	№ поз	Обозначение	Наименование	Куда входит	
				Обозначение	Кол. на 1 сб. ед.
УСТРОЙСТВО БИЛЬНОЕ КПР 9202000Б-01 (рисунок 25)					
25	1-12	КПР 9202000Б-01	Устройство бильное	КПР-1-9200000-01	1
	3,5	КПР 9202060	Демпфер	КПР 9202000Б	64
	1	КПР 9202010А-01	Вал	КПР 9202000Б-01	1
	2	КПР 9202040	Бич	КПР 9202000Б-01	64
	3	КПР 6202001	Демпфер	КПР 9202060	1
	4	КПР 6202601	Ось	КПР 9202000Б-01	59
	5	КПР 9202402	Скоба	КПР 9202060	1
	6	КПР 9202604	Ось	КПР 9202000Б-01	5
	7	КПР 9202605	Шайба балансировочная	КПР 9202000Б-01	3 наиб. кол.
	8	КПР 9202605-01	Шайба балансировочная	КПР 9202000Б-01	3 наиб. кол.
	9	КПР 9202605-02	Шайба балансировочная	КПР 9202000Б-01	3 наиб. кол.
	10	КПР 9202605-03	Шайба балансировочная	КПР 9202000Б-01	3 наиб. кол.
	11		Шайба С.18.01 – 11371	КПР 9202000Б-01	69 наиб. кол.
	12		Шплинт 6,3Х32 – 397	КПР 9202000Б-01	69

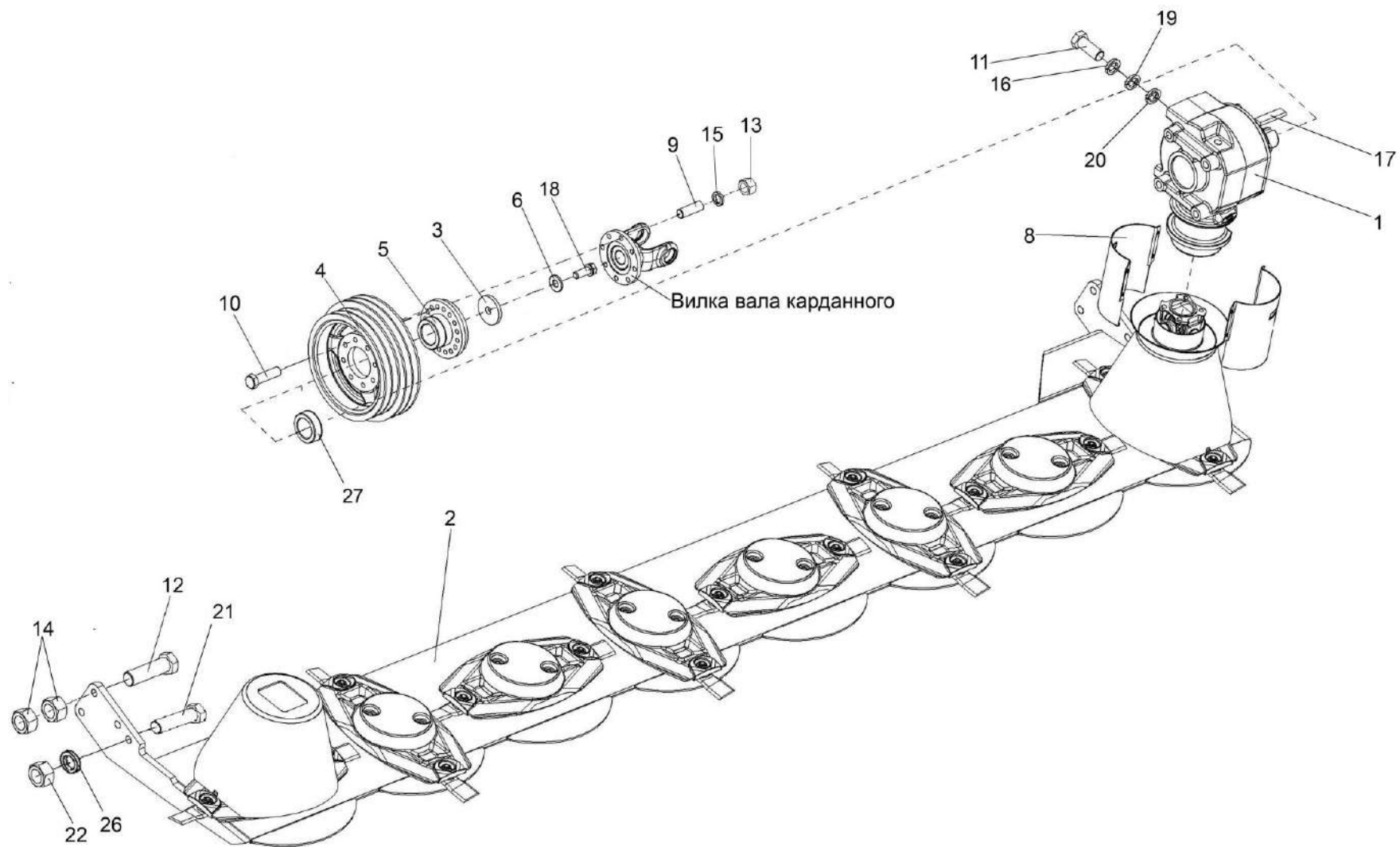


Рисунок 26 – Привод режущего аппарата (правая секция) (изображено)
 Рисунок 27 – Привод режущего аппарата (левая секция) (зеркальное отражение)

№ рис	№ поз	Обозначение	Наименование	Куда входит	
				Обозначение	Кол. на 1 сб. ед.
ПРИВОД РЕЖУЩЕГО АППАРАТА (правая секция) (рисунок 26)					
26	4,5,10	КПР-1-9211000	Шкив	КПР-1-9200000	1
	1		Редуктор 56657220	КПР-1-9200000	1
	2		Брус режущий правый L7055530	КПР-1-9200000	1
	3	КПР-1-9200604	Шайба	КПР-1-9200000	1
	4	КПР-1-9207101	Шкив	КПР-1-9211000	1
	5	КПР-1-9211602	Ступица	КПР-1-9211000	1
	6	КЗР 0103439	Шайба	КПР-1-9200000	1
	8		Кожух защитный 56604910	КПР-1-9200000	2
	9		Шпилька 2 М10-6еХ25 – 22038	КПР 9000000-04	16
	10		Болт М10-6еХ35 – 7796	КПР-1-9211000	8
	11		Болт DIN 6921 М12Х30-8.8-А-А3G	КПР-1-9200000	5
	12		Болт М16-6еХ70 – 7796	КПР-1-9200000	8
	13		Гайка М10-6G – 5915	КПР 9000000-04	22
	14		Гайка М16-6G – 5915	КПР-1-9200000	16
	15		Шайба 10Т 65Г – 6402	КПР 9000000-04	40
	16	КПР 6204425	Шайба пружинная	КПР-1-9200000	29

КПР 9000000-04 КДС (Версия 06)

№ рис	№ поз	Обозначение	Наименование	Куда входит	
				Обозначение	Кол. на 1 сб. ед.
26	17		Шпонка 2-14X9X50 – 23360	КПР-1-9200000	1
	18		Болт DIN 6921-M12X40-10.9-A-A3G	КПР-1-9200000	1
	19	МКС0507505-01	Прокладка	КПР-1-9200000	3
	20	МКС0507505-02	Прокладка	КПР-1-9200000	6
	21		Болт M12-6EX140 - 7796	КПР-1-9200000	4
	22		Гайка M12-6G - 5915	КПР-1-9200000	10
	26		Шайба 12Т 65Г - 6402	КПР-1-9200000	12
	27	КПР-1-9200803	Втулка	КПР-1-9200000	1

№ рис	№ поз	Обозначение	Наименование	Куда входит	
				Обозначение	Кол. на 1 сб. ед.
ПРИВОД РЕЖУЩЕГО АППАРАТА (левая секция) (рисунок 27)					
27	4,5,10	КПР-1-9211000	Шкив	КПР-1-9200000-01	1
	1		Редуктор К7006330	КПР-1-9200000-01	1
	2		Брус режущий левый L7055540	КПР-1-9200000-01	1
	3	КПР-1-9200604	Шайба	КПР-1-9200000-01	1
	4	КПР-1-9207101	Шкив	КПР-1-9211000	1
	5	КПР-1-9211602	Ступица	КПР-1-9211000	1
	6	КЗР 0103439	Шайба	КПР-1-9200000-01	1
	8		Кожух защитный 56604910	КПР-1-9200000-01	2
	9		Шпилька 2 М10-6еХ25 – 22038	КПР 9000000-04	16
	10		Болт М10-6еХ35 – 7796	КПР-1-9211000	8
	11		Болт DIN 6921 М12Х30-8.8-А-А3G	КПР-1-9200000-01	5
	12		Болт М16-6еХ70 – 7796	КПР-1-9200000-01	8
	13		Гайка М10-6G – 5915	КПР 9000000-04	22
	14		Гайка М16-6G – 5915	КПР-1-9200000-01	16
	15		Шайба 10Т 65Г – 6402	КПР 9000000-04	40
	16	КПР 6204425	Шайба пружинная	КПР-1-9200000-01	29

КПР 9000000-04 КДС (Версия 06)

№ рис	№ поз	Обозначение	Наименование	Куда входит	
				Обозначение	Кол. на 1 сб. ед.
27	17		Шпонка 2-14X9X50 – 23360	КПР-1-9200000-01	1
	18		Болт DIN 6921-M12X40-10.9-A-A3G	КПР-1-9200000-01	1
	19	МКС 0507505-01	Прокладка	КПР-1-9200000-01	3
	20	МКС 0507505-02	Прокладка	КПР-1-9200000-01	6
	21		Болт M12-6EX140 - 7796	КПР-1-9200000-01	4
	22		Гайка M12-6G - 5915	КПР-1-9200000-01	10
	26		Шайба 12Т 65Г - 6402	КПР-1-9200000-01	12
	27	КПР-1-9200803	Втулка	КПР-1-9200000-01	1

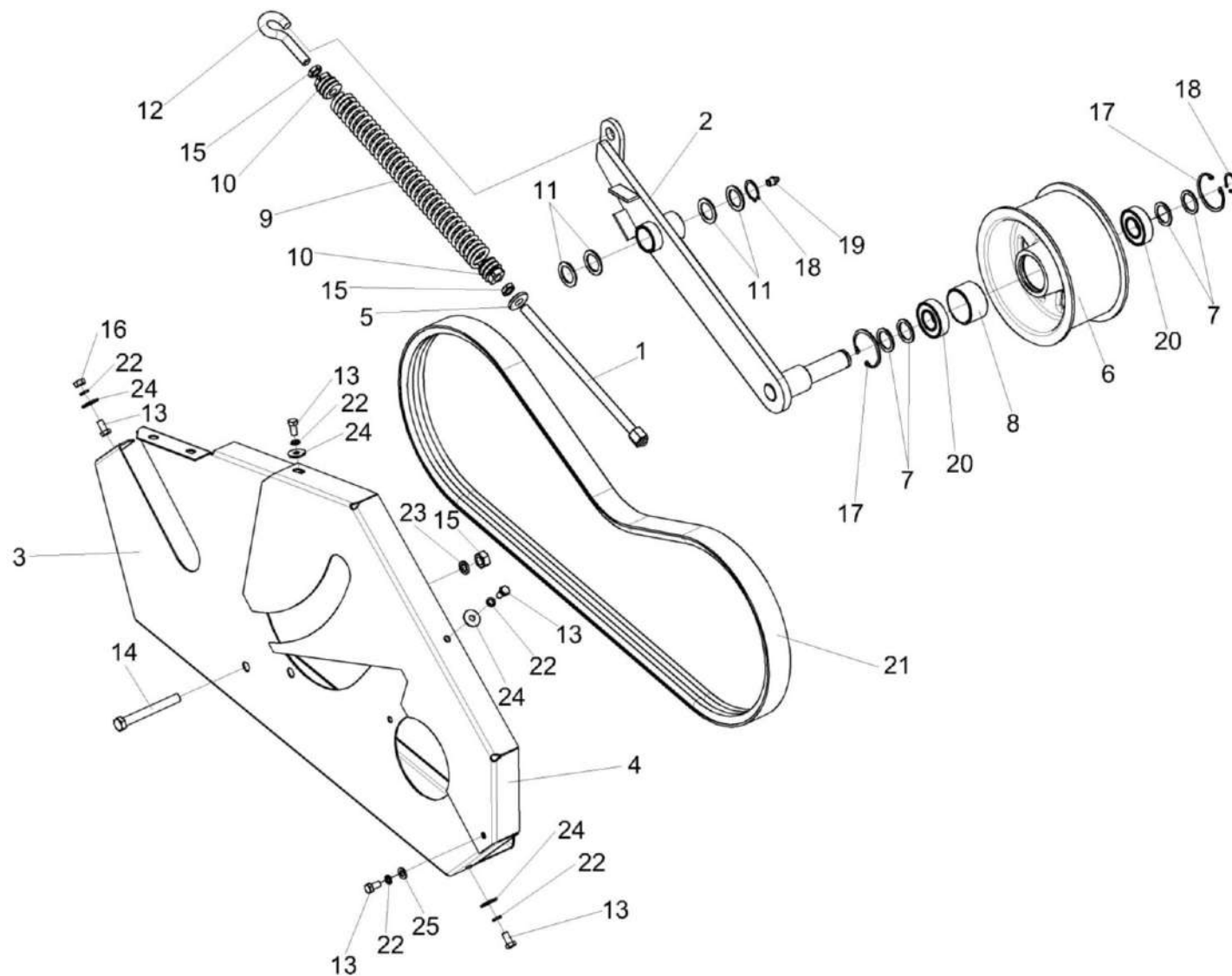


Рисунок 28 – Установка устройства натяжного КПР 9206000А (правая секция) (изображено)

Рисунок 29 – Установка устройства натяжного КПР 9206000А-01 (левая секция) (зеркальное отражение)

№ рис	№ поз	Обозначение	Наименование	Куда входит	
				Обозначение	Кол. на 1 сб. ед.

УСТАНОВКА УСТРОЙСТВА НАТЯЖНОГО КПР 9206000А (правая секция) (рисунок 28)

28	2,6-8 17,18,20	КПР 9206000А	Устройство натяжное	КПР-1-9200000	1
	6,8,17,20	КПР 9206040	Ролик	КПР 9206000А	1
	9,10,12,15	КПР 9209000	Пружина	КПР-1-9200000	1
	1	КПР 9134000	Болт регулировочный	КПР-1-9200000	1
	2	КПР 9206030	Рычаг	КПР 9206000А	1
	3	КПР 9221000А	Стенка	КПР-1-9200000	1
	4	КПР 9222000	Щиток	КПР-1-9200000	1
	5	КПР 6100605	Шайба сферическая	КПР-1-9200000	1
	6	КПР 9206101	Ролик	КПР 9206040	1
	7	КПР 9206404	Шайба	КПР 9206000А	4
	8	КПР 9206803	Втулка	КПР 9206040	1
	9	КЗР 0222603А	Пружина	КПР 9209000	1
	10	КСН 0100107	Пробка	КПР 9209000	2
	11	ПКК 0135417А	Шайба	КПР-1-9200000	4
	12	УЭС-7-0400695	Зацеп	КПР 9209000	1
	13		Болт М8-6еХ16 – 7796	КПР-1-9200000	36

КПР 9000000-04 КДС (Версия 06)

№ рис	№ поз	Обозначение	Наименование	Куда входит	
				Обозначение	Кол. на 1 сб. ед.
28	14	ГДЗ_2506-03000-01042	Болт М12-6еХ100– 7796	КПР-1-9200000	4
	15		Гайка М12-6G – 2526	КПР-1-9200000 КПР 9209000	13 1
	16		Гайка М8-6G – 5915	КПР-1-9200000	56
	17		Кольцо В52 – 13941 или Кольцо В52 – 13943	КПР 9206040	2
	18		Кольцо В25 – 13942	КПР-1-9200000 КПР 9206000А	1 1
	19		Масленка 1.2 – 19853	КПР-1-9200000	1
	20		Подшипник 180205 – 8882	КПР 9206040	2
	21		Ремень 2НВ ВР 1912 или Ремень 2 НВ 1912 La или Ремень 2 НВ 1912 La	КПР-1-9200000	1
	22		Шайба 8Т 65Г – 6402	КПР-1-9200000	67
	23		Шайба 12Т 65Г – 6402	КПР-1-9200000	12
	24		Шайба С.8.01 – 6958	КПР-1-9200000	35
	25		Шайба С.8.01 – 11371	КПР-1-9200000	19

№ рис	№ поз	Обозначение	Наименование	Куда входит	
				Обозначение	Кол. на 1 сб. ед.

УСТАНОВКА УСТРОЙСТВА НАТЯЖНОГО КПР 9206000А-01 (левая секция) (рисунок 29)

29	2,6-8, 17,18,20	КПР 9206000А-01	Устройство натяжное	КПР-1-9200000-01	1
	6,8,17,20	КПР 9206040	Ролик	КПР 9206000А-01	1
	10,11,13,16	КПР 9209000	Пружина	КПР-1-9200000-01	1
	1	КПР 9134000	Болт регулировочный	КПР-1-9200000-01	1
	2	КПР 9206030-01	Рычаг	КПР 9206000А-01	1
	3	КПР 9221000А-01	Стенка	КПР-1-9200000-01	1
	4	КПР 9222000-01	Щиток	КПР-1-9200000-01	1
	5	КПР 6100605	Шайба сферическая	КПР-1-9200000-01	1
	6	КПР 9206101	Ролик	КПР 9206040	1
	7	КПР 9206404	Шайба	КПР 9206000А-01	4
	8	КПР 9206803	Втулка	КПР 9206040	1
	9	КЗР 0222603А	Пружина	КПР 9209000	1
	10	КСН 0100107	Пробка	КПР 9209000	2
	11	ПКК 0135417А	Шайба	КПР-1-9200000-01	4
	12	УЭС-7-0400695	Зацеп	КПР 9209000	1
	13		Болт М8-6еХ16 – 7796	КПР-1-9200000-01	36

КПР 9000000-04 КДС (Версия 06)

№ рис	№ поз	Обозначение	Наименование	Куда входит	
				Обозначение	Кол. на 1 сб. ед.
29	14	ГДЗ_2506-03000-01042	Болт М12-6еХ100– 7796	КПР-1-9200000-01	4
	15		Гайка М12-6G – 2526	КПР-1-9200000-01 КПР 9209000	13 1
	16		Гайка М8-6G – 5915	КПР-1-9200000-01	56
	17		Кольцо В52 – 13941 или Кольцо В52 – 13943	КПР 9206040	2
	18		Кольцо В25 – 13942	КПР-1-9200000-01 КПР 9206000А-01	1 1
	19		Масленка 1.2 – 19853	КПР-1-9200000-01	1
	20		Подшипник 180205 – 8882	КПР 9206040	2
	21		Ремень 2НВ ВР 1912 или Ремень 2 НВ 1912 La или Ремень 2 НВ 1912 La	КПР-1-9200000-01	1
	22		Шайба 8Т 65Г – 6402	КПР-1-9200000-01	67
	23		Шайба 12Т 65Г – 6402	КПР-1-9200000-01	12
	24		Шайба С.8.01 – 6958	КПР-1-9200000-01	35
	25		Шайба С.8.01 – 11371	КПР-1-9200000-01	19

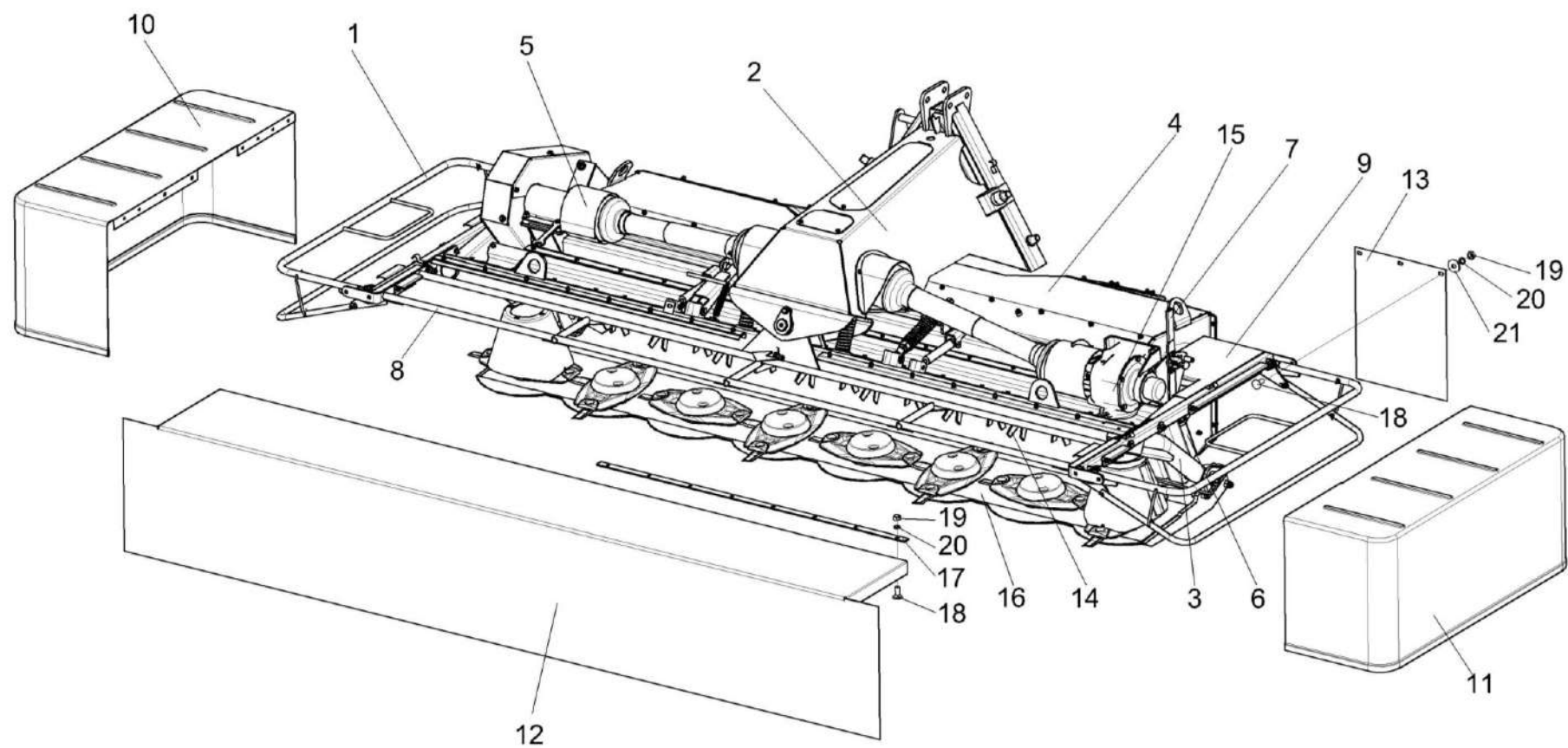


Рисунок 30 – Секция центральная КПР-1-9300000

КПР 9000000-04 КДС (Версия 06)

№ рис	№ поз	Обозначение	Наименование	Куда входит	
				Обозначение	Кол. на 1 сб. ед.
СЕКЦИЯ ЦЕНТРАЛЬНАЯ КПР-1-9300000 (рисунок 30)					
30	1-21	КПР-1-9300000	Секция центральная	КПР 9000000-04	1
	1	КПР-1-9217060	Рамка	КПР-1-9300000	2
	2	КПР-1-9301000	Рама	КПР-1-9300000	1
	3	КПР-1-9304000	Коромысло	КПР-1-9300000	1
	4	КПР-1-9305000А	Каркас	КПР-1-9300000	1
	5	КПР-1-9306000А	Контрпривод	КПР-1-9300000	1
	6	КПР-1-9308000	Рама	КПР-1-9300000	1
	7	КПР-1-9312000	Рычаг	КПР-1-9300000	1
	8	КПР-1-9317050	Рамка	КПР-1-9300000	1
	9	КПР-1-9317070А	Опора	КПР-1-9300000	1
	10	КПР-1-9318000	Полог	КПР-1-9300000	1
	11	КПР-1-9318000-01	Полог	КПР-1-9300000	1
	12	КПР-1-9318010	Полог	КПР-1-9300000	1
	13	КПР-1-9318090	Пластина	КПР-1-9300000	1
	14	КПР 9202000Б-02	Устройство бильное	КПР-1-9300000	1
15		Редуктор К7000190	КПР-1-9300000	1	

КПР 9000000-04 КДС (Версия 06)

№ рис	№ поз	Обозначение	Наименование	Куда входит	
				Обозначение	Кол. на 1 сб. ед.
30	16		Брус режущий правый L7055530	КПР-1-9300000	1
	17	КПР-1-9300409	Планка	КПР-1-9300000	2
	18		Болт М8-6еХ16 – 7796	КПР-1-9300000	56
	19		Гайка М8-6G – 5915	КПР-1-9300000	52
	20		Шайба 8Т 65Г – 6402	КПР-1-9300000	101
	21		Шайба С 8.01 – 6958	КПР-1-9300000	52

КПР 9000000-04 КДС (Версия 06)

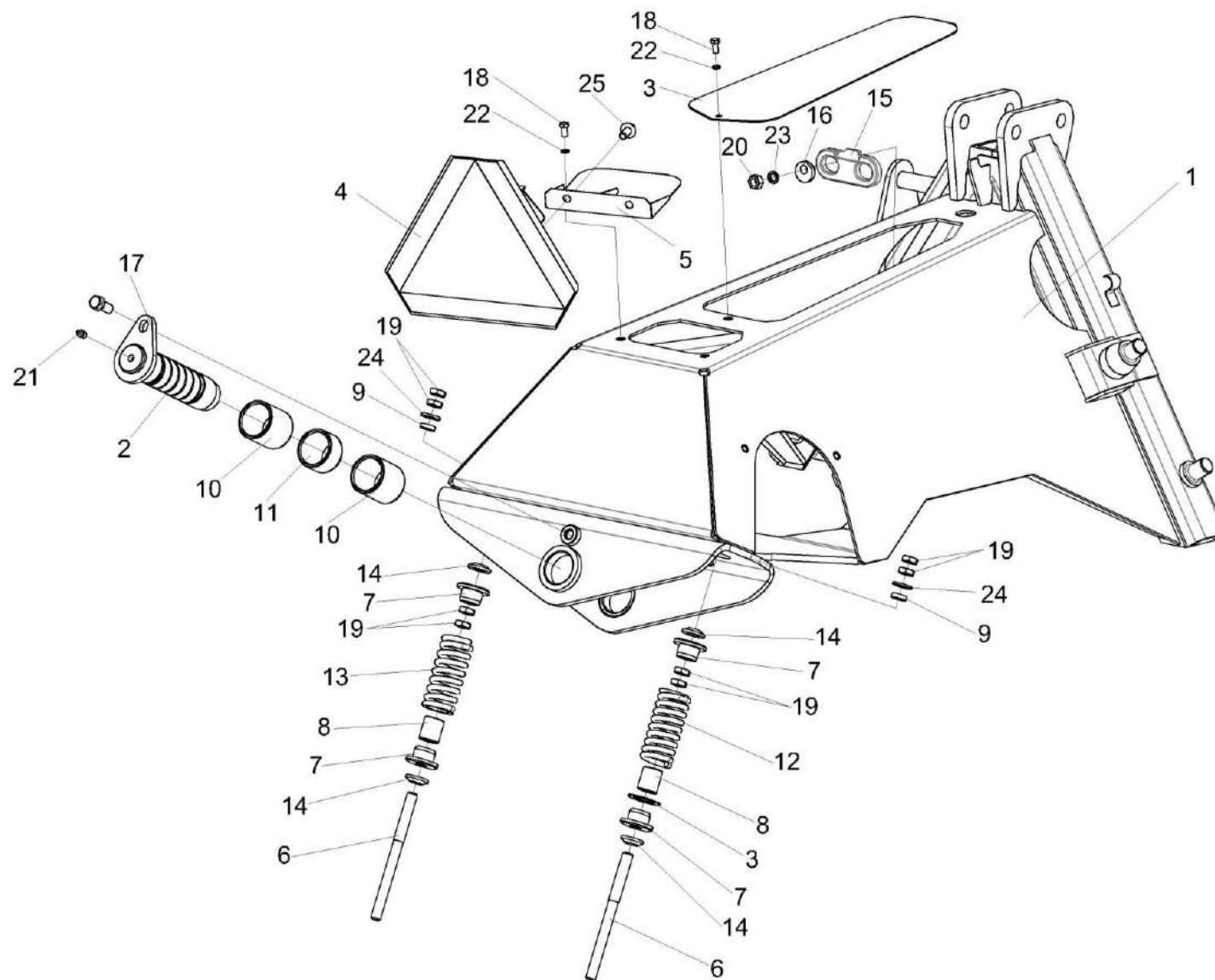


Рисунок 31 – Установка рамы КПР-1-9301000

КПР 9000000-04 ҚДС (Версия 06)

№ рис	№ поз	Обозначение	Наименование	Куда входит	
				Обозначение	Кол. на 1 сб. ед.
УСТАНОВКА РАМЫ КНР-1-9301000 (рисунок 31)					
31	1	КНР-1-9301000	Рама	КНР-1-9300000	1
	2	КНР-1-9330000	Ось	КНР-1-9300000	1
	3	КНР-1-9300431	Крышка	КНР-1-9300000	1
	4	КНР-1-9360020	Щиток	КНР 9000000-04	1
	5	КНР-1-9360030	Кронштейн	КНР-1-9300000	1
	6	КНР-1-9300604	Шпилька	КНР-1-9300000	2
	7	КНР-1-9300605	Втулка	КНР-1-9300000	4
	8	КНР-1-9300801	Втулка	КНР-1-9300000	2
	9	КНР-1-9300804	Втулка	КНР-1-9300000	2
	10	КНР 9100202	Втулка	КНР-1-9300000	2
	11	КНР 9100637	Втулка	КНР-1-9300000	1
	12	КНР 9300603	Пружина	КНР-1-9300000	1
	13	КНР 9300603-01	Пружина	КНР-1-9300000	1
	14	КЗР 1590604	Шайба	КНР-1-9300000	4
	15	Н.110.201	Планка	КНР-1-9300000	1
	16	Н.110.622	Эксцентрик	КНР-1-9300000	2

КПР 9000000-04 КДС (Версия 06)

№ рис	№ поз	Обозначение	Наименование	Куда входит	
				Обозначение	Кол. на 1 сб. ед.
31	17	УЭС 0100603А	Болт	КПР-1-9300000	1
	18		Болт М8-6еХ16 – 7796	КПР-1-9300000	56
	19		Гайка М16-6G – 2526	КПР-1-9300000	10
	20		Гайка М12-6G – 5915	КПР-1-9300000	9
	21		Масленка 1.2 – 19853	КПР-1-9300000	3
	22		Шайба 8Т 65Г – 6402	КПР-1-9300000	101
	23		Шайба 12Т 65Г – 6402	КПР-1-9300000	8
	24		Шайба С.16.01 – 11371	КПР-1-9300000	6
	25		Болт DIN 6921-M12X25-8.8-A-A3G	КПР 9000000-04	4

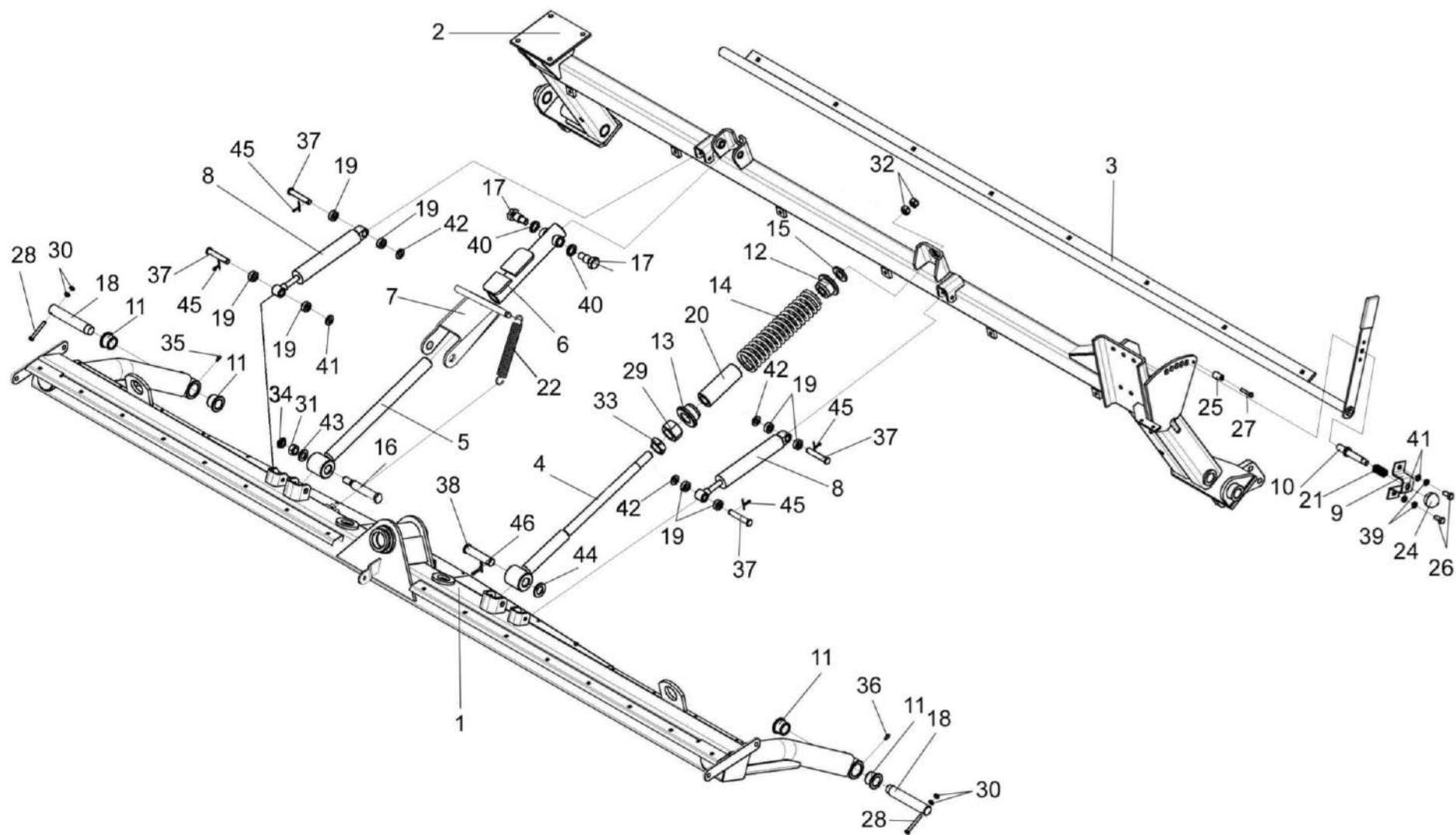


Рисунок 32 – Установка коромысла КПР-1-9304000 и рамы КПР-1-9308000

№ рис	№ поз	Обозначение	Наименование	Куда входит	
				Обозначение	Кол. на 1 сб. ед.
УСТАНОВКА КОРОМЫСЛА КПР-1-9304000 и РАМЫ КПР-1-9308000 (рисунок 32)					
32	1	КПР-1-9304000	Коромысло	КПР-1-9300000	1
	2	КПР-1-9308000	Рама	КПР-1-9300000	1
	3	КПР-1-9312000	Рычаг	КПР-1-9300000	1
	4	КПР-1-9323000	Винт	КПР-1-9300000	1
	5	КПР-1-9324000	Шток	КПР-1-9300000	1
	6	КПР-1-9325000А	Направляющая	КПР-1-9300000	1
	7	КПР-1-9326000	Фиксатор	КПР-1-9300000	1
	8		Амортизатор сиденья водителя 80-6809100-11	КПР-1-9300000	2
	9	КПР-1-9200406	Скоба	КПР-1-9300000	1
	10	КПР-1-9200601	Ось	КПР-1-9300000	1
	11	КПР 9300201	Втулка	КПР-1-9300000	4
	12	КПР-1-9300605-01	Втулка	КПР-1-9300000	1
	13	КПР-1-9300605-02	Втулка	КПР-1-9300000	1
	14	КПР-1-9300606	Пружина	КПР-1-9300000	1
	15	КПР-1-9300607	Шайба сферическая	КПР-1-9300000	1
	16	КПР-1-9300608	Болт	КПР-1-9300000	1

КПР 9000000-04 КДС (Версия 06)

№ рис	№ поз	Обозначение	Наименование	Куда входит	
				Обозначение	Кол. на 1 сб. ед.
32	17	КПР-1-9300609	Болт	КПР-1-9300000	2
	18	КПР-1-9300611А	Ось	КПР-1-9300000	2
	19	КПР-1-9300612	Втулка	КПР-1-9300000	8
	20	КПР-1-9300802	Втулка	КПР-1-9300000	1
	21	АМ 46.53.602	Пружина	КПР-1-9300000	1
	22	КПР 6100606	Пружина	КПР-1-9300000	1
	24		Н.067.044 Ручка II П30МН6-64 или Ручка шаровая Н.067.044	КПР-1-9300000	1
	25	УЭС 0200618	Втулка	КПР-1-9300000	1
	26		Болт М8-6еХ16 – 7796	КПР-1-9300000	56
	27		Болт М8-6еХ40 – 7796	КПР-1-9300000	11
	28		Болт М8-6еХ65 – 7796	КПР-1-9300000	2
	29		Гайка М24-6G – 2526	КПР-1-9300000	1
	30		Гайка М8-6G – 5915	КПР-1-9300000	52
	31		Гайка М12-6G – 5915	КПР-1-9300000	9
	32		Гайка М16-6G – 5915	КПР-1-9300000	24
	33		Гайка М24-6G – 5915	КПР-1-9300000	1

КПР 9000000-04 КДС (Версия 06)

№ рис	№ поз	Обозначение	Наименование	Куда входит	
				Обозначение	Кол. на 1 сб. ед.
32	34		Гайка М12-6G – 5916	КПР-1-9300000	1
	35		Масленка 1.2 – 19853	КПР-1-9300000	3
	36		Масленка 2.2 – 19853	КПР-1-9300000	1
	37		Ось 6-10b12X55 – 9650	КПР-1-9300000	4
	38		Ось 6-16b12X70 – 9650	КПР-1-9300000	1
	39		Шайба 8Т 65Г – 6402	КПР-1-9300000	101
	40		Шайба 16Т 65Г – 6402	КПР-1-9300000	2
	41		Шайба С 8.01 – 6958	КПР-1-9300000	52
	42		Шайба С.10.01 – 11371	КПР-1-9300000	8
	43		Шайба С.12.01 – 11371	КПР-1-9300000	6
	44		Шайба С.16.01 – 11371	КПР-1-9300000	6
	45		Шплинт 3,2X20 – 397	КПР-1-9300000	4
	46		Шплинт 4X25 – 397	КПР-1-9300000	1

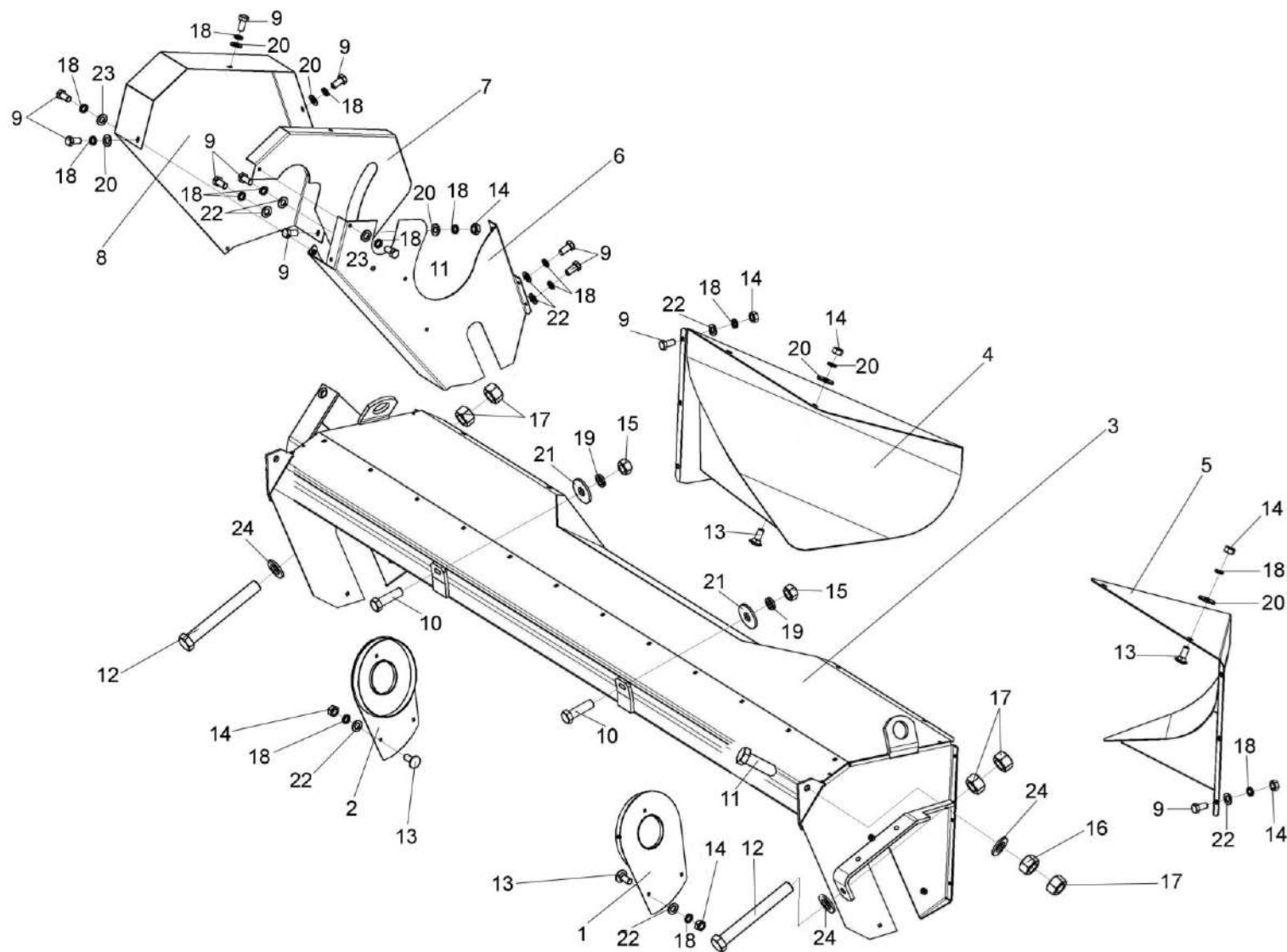


Рисунок 33 – Установка каркаса КПР-1-9305000А

№ рис	№ поз	Обозначение	Наименование	Куда входит	
				Обозначение	Кол. на 1 сб. ед.
УСТАНОВКА КАРКАСА КНР-1-9305000А (рисунок 33)					
33	1	КНР-1-9200050А	Щиток	КНР-1-9300000	2
	2	КНР-1-9200050А	Щиток	КНР-1-9300000	2
	3	КНР-1-9305000А	Каркас	КНР-1-9300000	1
	4	КНР-1-9313000А	Валкообразователь	КНР-1-9300000	1
	5	КНР-1-9313000А-01	Валкообразователь	КНР-1-9300000	1
	6	КНР-1-9321000А	Стенка	КНР-1-9300000	1
	7	КНР-1-9322000	Щиток	КНР-1-9300000	1
	8	КНР-1-9300405А	Щиток	КНР-1-9300000	1
	9		Болт М8-6еХ20 – 7796	КНР-1-9300000	7
	10		Болт М12-6еХ40 – 7786	КНР-1-9300000	2
	11		Болт М16-6еХ45 – 7798	КНР-1-9300000	2
	12		Болт М16-6еХ130 – 7796	КНР-1-9300000	2
	13		Болт М8-6еХ20 – 7802	КНР-1-9300000	51
	14		Гайка М8-6G – 5915	КНР-1-9300000	52
	15		Гайка М12-6G – 5915	КНР-1-9300000	9
	16		Гайка М16-6G – 2526	КНР-1-9300000	10

КПР 9000000-04 КДС (Версия 06)

№ рис	№ поз	Обозначение	Наименование	Куда входит	
				Обозначение	Кол. на 1 сб. ед.
33	17		Гайка М16-6G – 5915	КПР-1-9300000	24
	18		Шайба 8Т 65Г – 6402	КПР-1-9300000	101
	19		Шайба 12Т 65Г – 6402	КПР-1-9300000	8
	20		Шайба С 8.01 – 6958	КПР-1-9300000	52
	21		Шайба С 12.01 – 6958	КПР-1-9300000	2
	22		Шайба С.8.01 – 11371	КПР-1-9300000	26
	23		Шайба С.10.01 – 11371	КПР-1-9300000	8
	24		Шайба С.16.01 – 11371	КПР-1-9300000	6

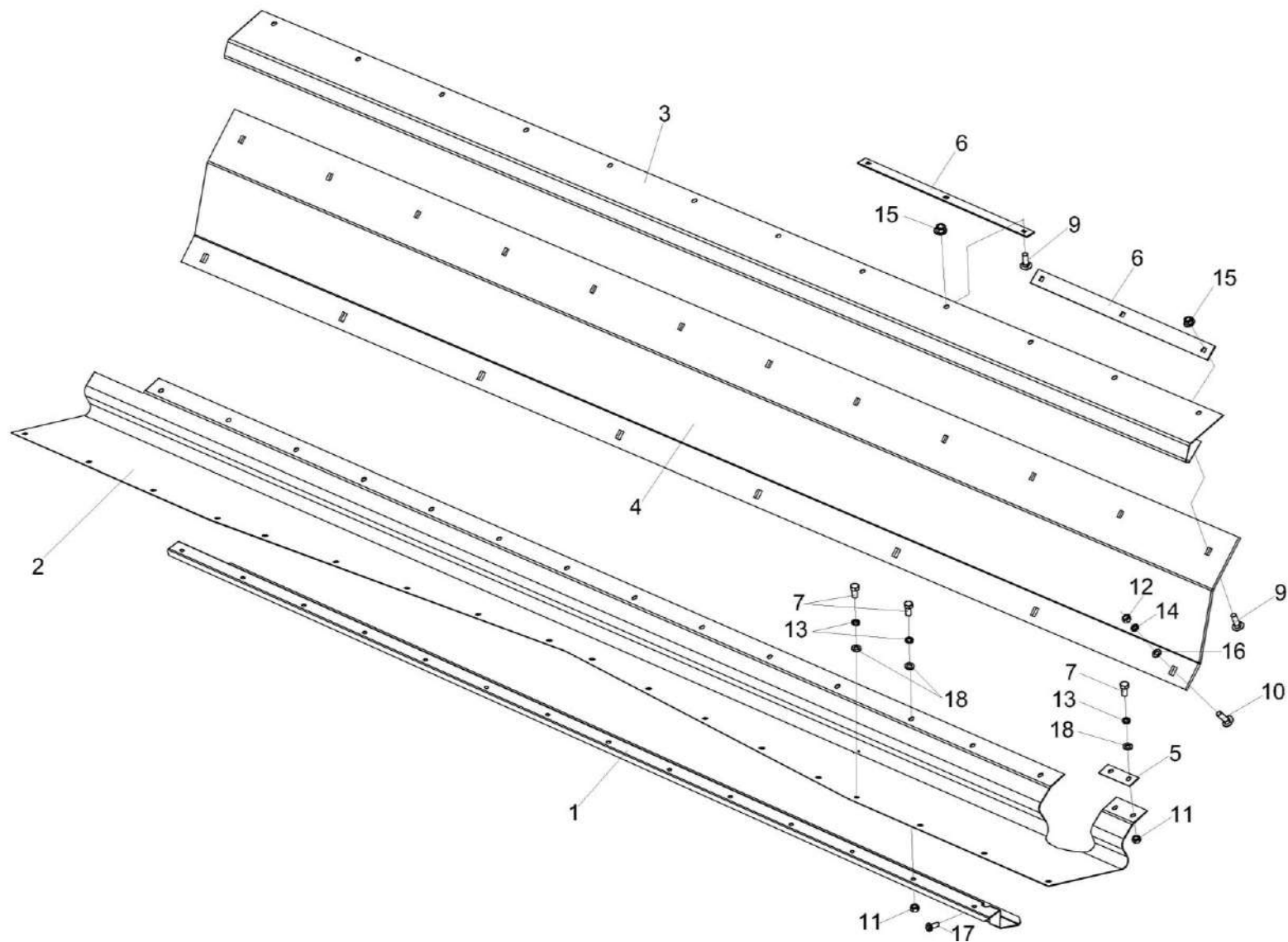


Рисунок 34 – Установка деки и порога центральной секции

№ рис	№ поз	Обозначение	Наименование	Куда входит	
				Обозначение	Кол. на 1 сб. ед.
УСТАНОВКА ДЕКИ и ПОРОГА ЦЕНТРАЛЬНОЙ СЕКЦИИ (рисунок 34)					
34	1	КПР-1-9316000А	Порог	КПР-1-9300000	1
	2	КПР-1-9318060Б	Вставка	КПР-1-9300000	1
	3	КПР-1-9318024А	Пластина	КПР-1-9300000	1
	4	КПР-1-9300402	Дека	КПР-1-9300000	1
	5	КПР-1-9300488	Прижим	КПР-1-9300000	1
	6	КПР-1-9300411	Планка	КПР-1-9300000	8
	7		Болт М8-6еХ16 – 7796	КПР-1-9300000	56
	8		Болт М10-6еХ20 – 7796	КПР-1-9300000	4
	9		Болт М8-6еХ20 – 7802	КПР-1-9300000	51
	10		Болт М10-6еХ25 – 7802	КПР-1-9300000	8
	11		Гайка М8-6G – 5915	КПР-1-9300000	52
	12		Гайка М10-6G – 5915	КПР-1-9300000	8
	13		Шайба 8Т 65Г – 6402	КПР-1-9300000	101
	14		Шайба 10Т 65Г – 6402	КПР-1-9300000	12
	15		Гайка DIN 6923 М8-8-А-А3G	КПР-1-9300000	24
	16		Шайба С.10.01 – 11371	КПР-1-9300000	8
34	17		Болт DIN 6921-М10Х20-8.8-А-А3G	КПР-1-9300000	6
	18		Шайба С.8.01 – 6958	КПР-1-9300000	52

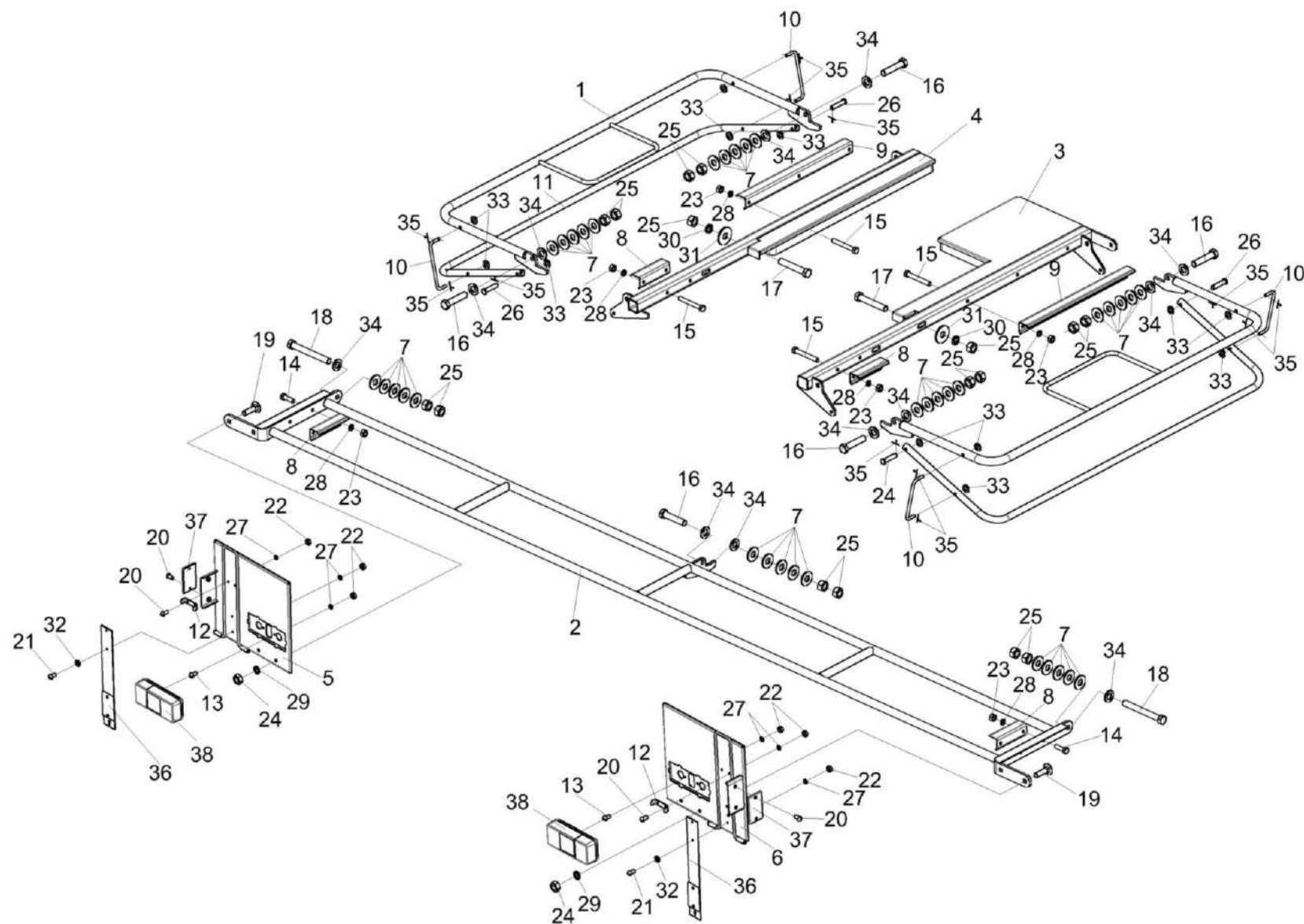


Рисунок 35 – Установка рамок, опор и дуг центральной секции

КПР 9000000-04 КДС (Версия 06)

№ рис	№ поз	Обозначение	Наименование	Куда входит	
				Обозначение	Кол. на 1 сб. ед.
УСТАНОВКА РАМОК, ОПОР и ДУГ ЦЕНТРАЛЬНОЙ СЕКЦИИ (рисунок 35)					
35	1	КПР-1-9217060	Рамка	КПР-1-9300000	2
	2	КПР-1-9317050	Рамка	КПР-1-9300000	1
	3	КПР-1-9317070А	Опора	КПР-1-9300000	1
	4	КПР-1-9317080А	Опора	КПР-1-9300000	1
	5	КПР-1-9370000А	Кронштейн	КПР 9000000-04	1
	6	КПР-1-9370000А-01	Кронштейн	КПР 9000000-04	1
	7	КПР 6204425	Шайба пружинная	КПР-1-9300000	28
	8	КПР-1-9200416	Уголок	КПР-1-9300000	4
	9	КПР-1-9200416-01	Уголок	КПР-1-9300000	2
	10	КПР-1-9200605	Тяга	КПР-1-9300000	4
	11	КПР-1-9200802	Дуга	КПР-1-9300000	2
	13		Болт М6-6еХ16 – 7798	КПР 9000000-04	4
	14		Болт М8-6еХ25 – 7796	КПР-1-9300000	4
	15		Болт М8-6еХ20 – 7796	КПР-1-9300000	7
	16		Болт М12-6еХ45 – 7796	КПР-1-9300000	5
	17		Болт М12-6еХ50 – 7802	КПР-1-9300000	2
	18		Болт М12-6еХ70 – 7802	КПР-1-9300000	2
	19		Болт М10-6еХ35 – 7802	КПР 9000000-04	4

КПР 9000000-04 КДС (Версия 06)

№ рис	№ поз	Обозначение	Наименование	Куда входит	
				Обозначение	Кол. на 1 сб. ед.
35	20		Винт В.М6-6еХ12 – 17473	КПР 9000000-04	4
	21		Винт В.М6-6еХ16 – 17473	КПР 9000000-04	12
	22		Гайка М6-6G – 5915	КПР 9000000-04	12
	23		Гайка М8-6G – 5915	КПР-1-9300000	52
	24		Гайка М10-6G – 5915	КПР 9000000-04	22
	25		Гайка М12-6G – 5915	КПР-1-9300000	9
	26		Ось 6-8b12X36 – 9650	КПР-1-9300000	4
	27		Шайба 6Т 65Г – 6402	КПР 9000000-04	12
	28		Шайба 8Т 65Г – 6402	КПР-1-9300000	101
	29		Шайба 10Т 65Г – 6402	КПР 9000000-04	40
	30		Шайба 12Т 65Г – 6402	КПР-1-9300000	8
	31		Шайба С 12.01 – 6958	КПР-1-9300000	2
	32		Шайба С.6.01 – 11371	КПР 9000000-04	4
	33		Шайба С.8.01 – 11371	КПР-1-9300000	26
	34		Шайба С.12.01 – 11371	КПР-1-9300000	6
	35		Шплинт 2Х20 – 397	КПР-1-9300000	12
	36	КПР 9000020А	Световозвращатель	КПР 9000000-04	2
	37		Световозвращатель 3212.3731	КПР 9000000-04	2
	38	ГДЗ_4115-11050-00037	Фонарь задний многофункциональный 7313.3716	КПР 9000000-04	2

КПР 9000000-04 КДС (Версия 06)

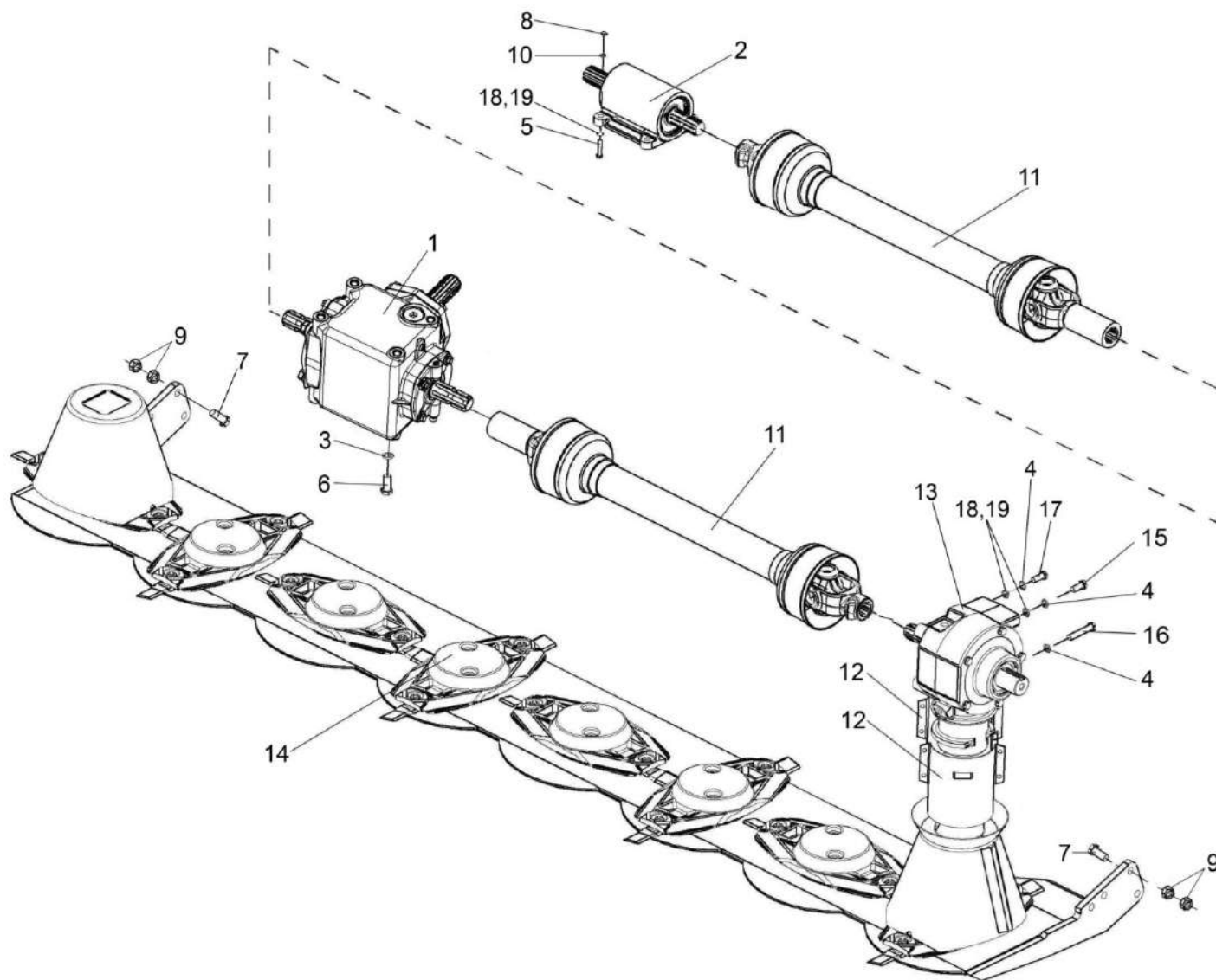


Рисунок 36 – Привод режущего аппарата центральной секции

№ рис	№ поз	Обозначение	Наименование	Куда входит	
				Обозначение	Кол. на 1 сб. ед.
ПРИВОД РЕЖУЩЕГО АППАРАТА ЦЕНТРАЛЬНОЙ СЕКЦИИ (рисунок 36)					
36	1	КПР 9303100	Редуктор	КПР-1-9300000	1
	2	КПР-1-9306000А	Контрпривод	КПР-1-9300000	1
	3	КВС-1-0148627	Шайба	КПР-1-9300000	5
	4	КЗР 0103439	Шайба	КПР-1-9300000	6
	5		Болт М12-6еХ50 – 7796	КПР-1-9300000	4
	6		Болт М16-6еХ35 – 7796	КПР-1-9300000	4
	7		Болт М16-6еХ70 – 7796	КПР-1-9300000	8
	8		Гайка М12-6G – 5915	КПР-1-9300000	9
	9		Гайка М16-6G – 5919	КПР-1-9300000	24
	10		Шайба 12Т 65Г – 6402	КПР-1-9300000	8
	11		Вал карданный КК 10.040.3000-635/1010 или Вал карданный 10.040.6000-14.55 или Вал карданный КК-10.040.5000-635/1010 или Вал карданный Т10.040.063.101.113.113	КПР-1-9300000	2
	12		Кожух защитный 56604910	КПР-1-9300000	2

КПР 9000000-04 КДС (Версия 06)

№ рис	№ поз	Обозначение	Наименование	Куда входит	
				Обозначение	Кол. на 1 сб. ед.
36	13		Редуктор K7000190	КПР-1-9300000	1
	14		Брус режущий правый L7055530	КПР-1-9300000	1
	15		Болт DIN 6921 M12X35-8.8-A-A3G	КПР-1-9300000	2
	16		Болт DIN 6921 M12X70-8.8-A-A3G	КПР-1-9300000	2
	17		Болт DIN 6921-M12X30-8.8-A-A3G	КПР-1-9300000	1
	18	MKC0507505-01	Прокладка	КПР-1-9300000	4
	19	MKC0507505-02	Прокладка	КПР-1-9300000	7

КПР 9000000-04 КДС (Версия 06)

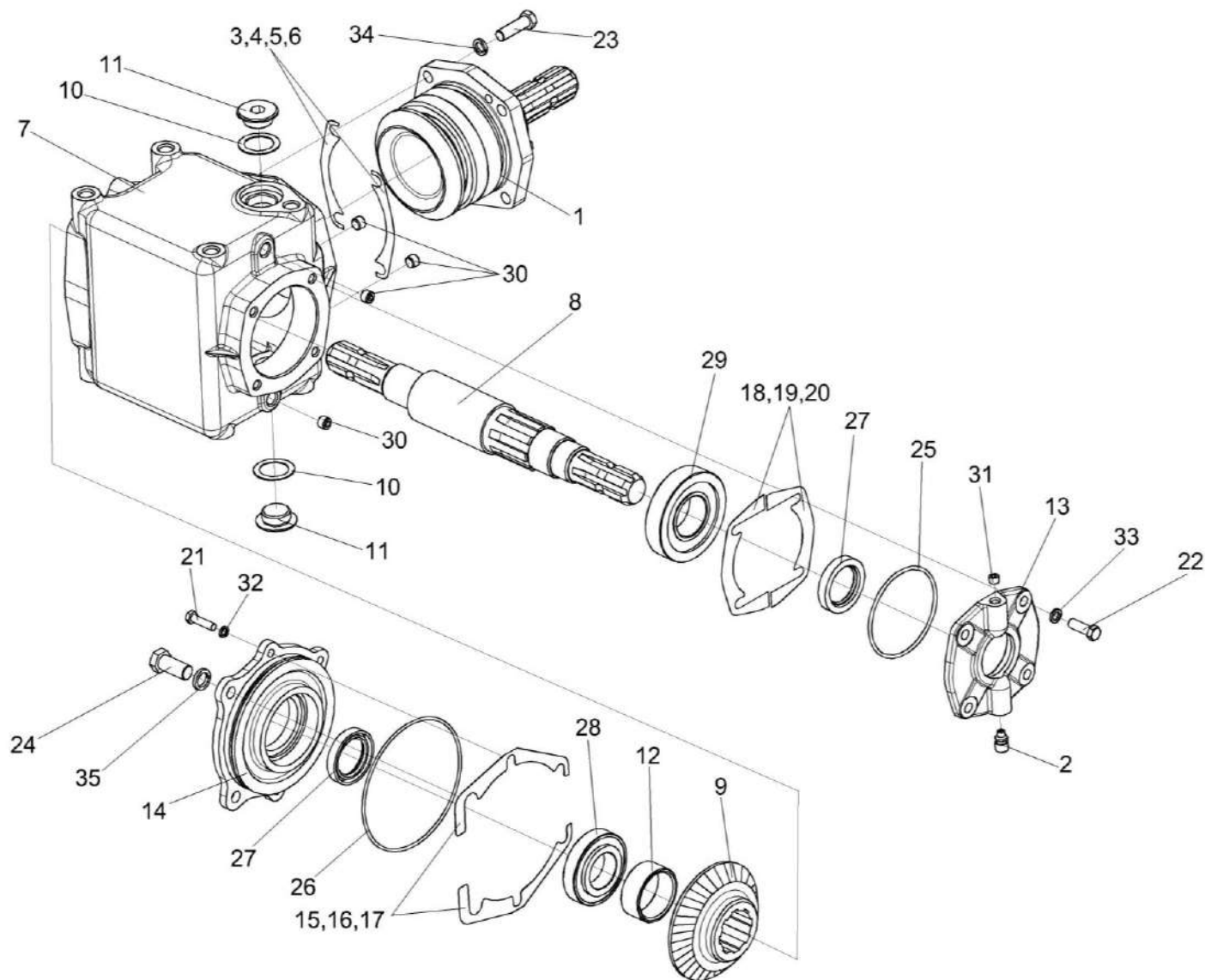


Рисунок 37 – Редуктор КПР 9303100

№ рис	№ поз	Обозначение	Наименование	Куда входит	
				Обозначение	Кол. на 1 сб. ед.
РЕДУКТОР КПР 9303100 (рисунок 37)					
37	1-35	КПР 9303100	Редуктор	КПР-1-9300000	1
	2,13,25,27,31	КПР 9303050	Крышка	КПР 9303100	1
	14,26,27	ПКК 0135130А	Крышка	КПР 9303100	1
	1	КПР 9303010	Стакан	КПР 9303100	1
	2	34-4-1-17А	Сапун	КПР 9303050	1
	3	КПР 6203501	Прокладка регулировочная	КПР 9303100	4 наиб. кол.
	4	КПР 6203501-01	Прокладка регулировочная	КПР 9303100	6 наиб. кол.
	5	КПР 6203501-02	Прокладка регулировочная	КПР 9303100	2 наиб. кол.
	6	КПР 6203501-03	Прокладка регулировочная	КПР 9303100	2 наиб. кол.
	7	КПР 9303115	Корпус	КПР 9303100	1
	8	КПР 9303601	Вал	КПР 9303100	1
	9	КПР 9303605	Шестерня	КПР 9303100	1
10	КЗР 0210001А	Прокладка	КПР 9303100	2	
11	КЗР 0210603А	Пробка	КПР 9303100	2	

КПР 9000000-04 КДС (Версия 06)

№ рис	№ поз	Обозначение	Наименование	Куда входит	
				Обозначение	Кол. на 1 сб. ед.
37	12	КЗР 0218653Б	Втулка	КПР 9303100	1
	13	КПР 9303116	Крышка	КПР 9303050	1
	14	ПКК 0135206	Крышка	ПКК 0135130А	1
	15	КРН 0400502	Прокладка регулировочная	КПР 9303100	6 наиб. кол.
	16	КРН 0400502-01	Прокладка регулировочная	КПР 9303100	4 наиб. кол.
	17	КРН 0400502-02	Прокладка регулировочная	КПР 9303100	6 наиб. кол.
	18	ПКК 0135508	Прокладка регулировочная	КПР 9303100	2 наиб. кол.
	19	ПКК 0135508-01	Прокладка регулировочная	КПР 9303100	6 наиб. кол.
	20	ПКК 0135508-02	Прокладка регулировочная	КПР 9303100	8 наиб. кол.
	21		Болт М8-6еХ30 – 7796	КПР 9303100	4
	22		Болт М10-6еХ30 – 7796	КПР 9303100	4
	23		Болт М12-6еХ40 – 7796	КПР 9303100	4
	24		Болт М16-6еХ35 – 7796	КПР 9303100	2
	25		Кольцо 094-100-36-2-2 – 18829/9833	КПР 9303050	1
	26		Кольцо 145-150-30-2-2 – 18829/9833	ПКК 0135130А	1

КПР 9000000-04 КДС (Версия 06)

№ рис	№ поз	Обозначение	Наименование	Куда входит	
				Обозначение	Кол. на 1 сб. ед.
37	27		Манжета 2.2-40X60X1 – 8752	КПР 9303050 ПКК 0135130А	1 1
	28		Подшипник 7208А – 27365	КПР 9303100	1
	29		Подшипник 7309А – 27365	КПР 9303100	1
	30		Пробка КГ 1/4"	КПР 9303100	4
	31		Пробка КГ 1/8"	КПР 9303050	1
	32		Шайба 8Т 65Г – 6402	КПР 9303100	4
	33		Шайба 10Т 65Г – 6402	КПР 9303100	4
	34		Шайба 12Т 65Г – 6402	КПР 9303100	4
	35		Шайба 16 65Г – 6402	КПР 9303100	2

КПР 90000000-04 КДС (Версия 06)

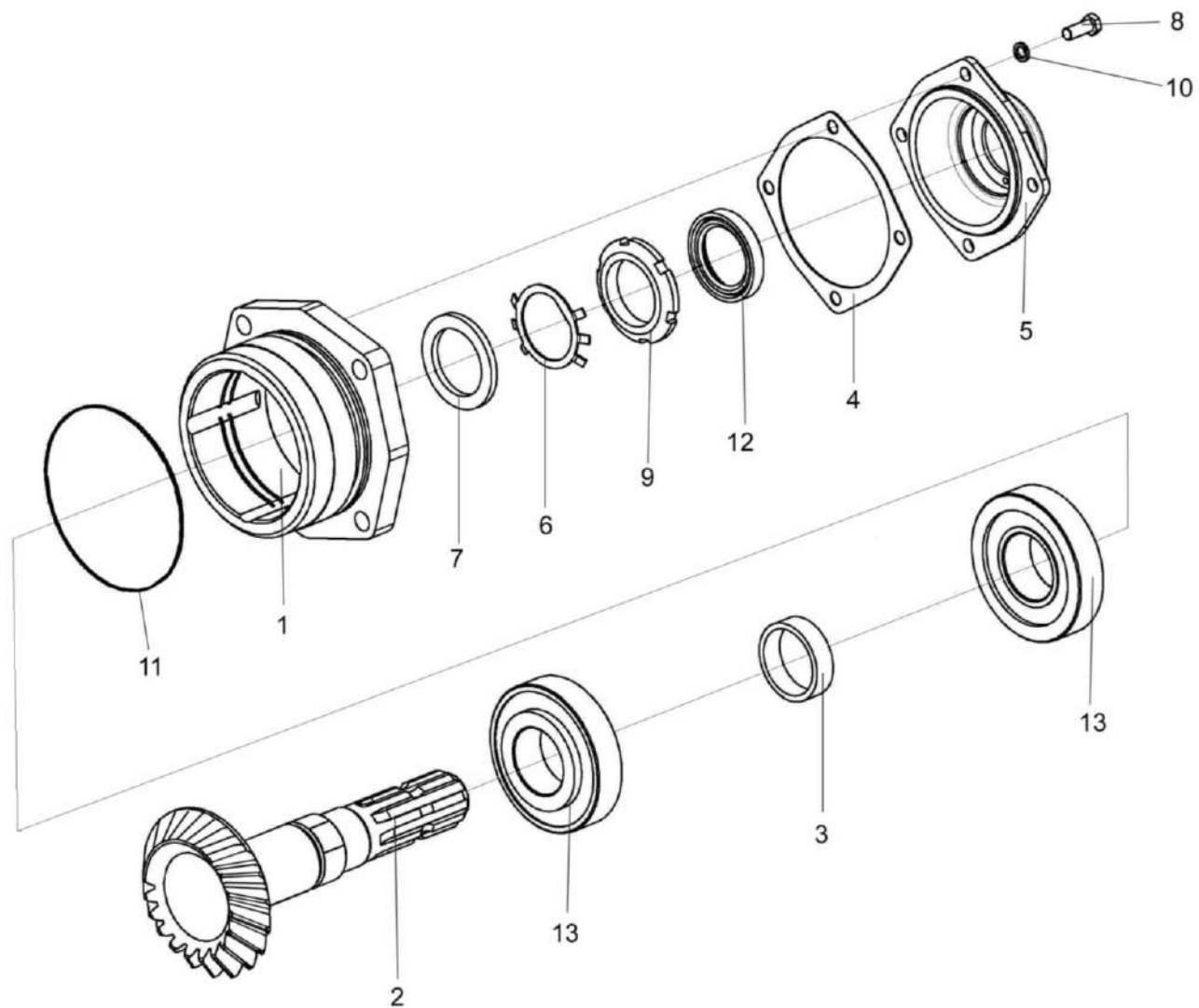


Рисунок 38 – Стакан КПР 9303010

№ рис	№ поз	Обозначение	Наименование	Куда входит	
				Обозначение	Кол. на 1 сб. ед.
СТАКАН КНР 9303010 (рисунок 38)					
38	1-13	КНР 9303010	Стакан	КНР 9303100	1
	5,12	КЗР 0204050	Крышка	КНР 9303010	1
	1	КНР 9303212	Стакан	КНР 9303010	1
	2	КНР 9303615	Вал-шестерня	КНР 9303010	1
	3	КНР 9303811- КНР 9303811-20	Втулка	КНР 9303010	1 подбор
	4	КЗР 0204011	Прокладка	КНР 9303010	1
	5	КЗР 0204212	Крышка	КЗР 0204050	1
	6	КЗР 0204404Б	Шайба	КНР 9303010	1
	7	КЗР 0204801	Шайба	КНР 9303010	1
	8		Болт М8-6еХ20 – 7796	КНР 9303010	4
	9		Гайка М45Х1,5-ЛН-6Н – 11871	КНР 9303010	1
	10		Шайба 8Т 65Г – 6402	КНР 9303010	4
	11		Кольцо 115-125-58-2-2 – 18829/9833	КНР 9303010	1
12		Манжета 2.2-40Х60-1 – 8752	КЗР 0204050	1	
13		Подшипник 7309А – 27365	КНР 9303010	2	

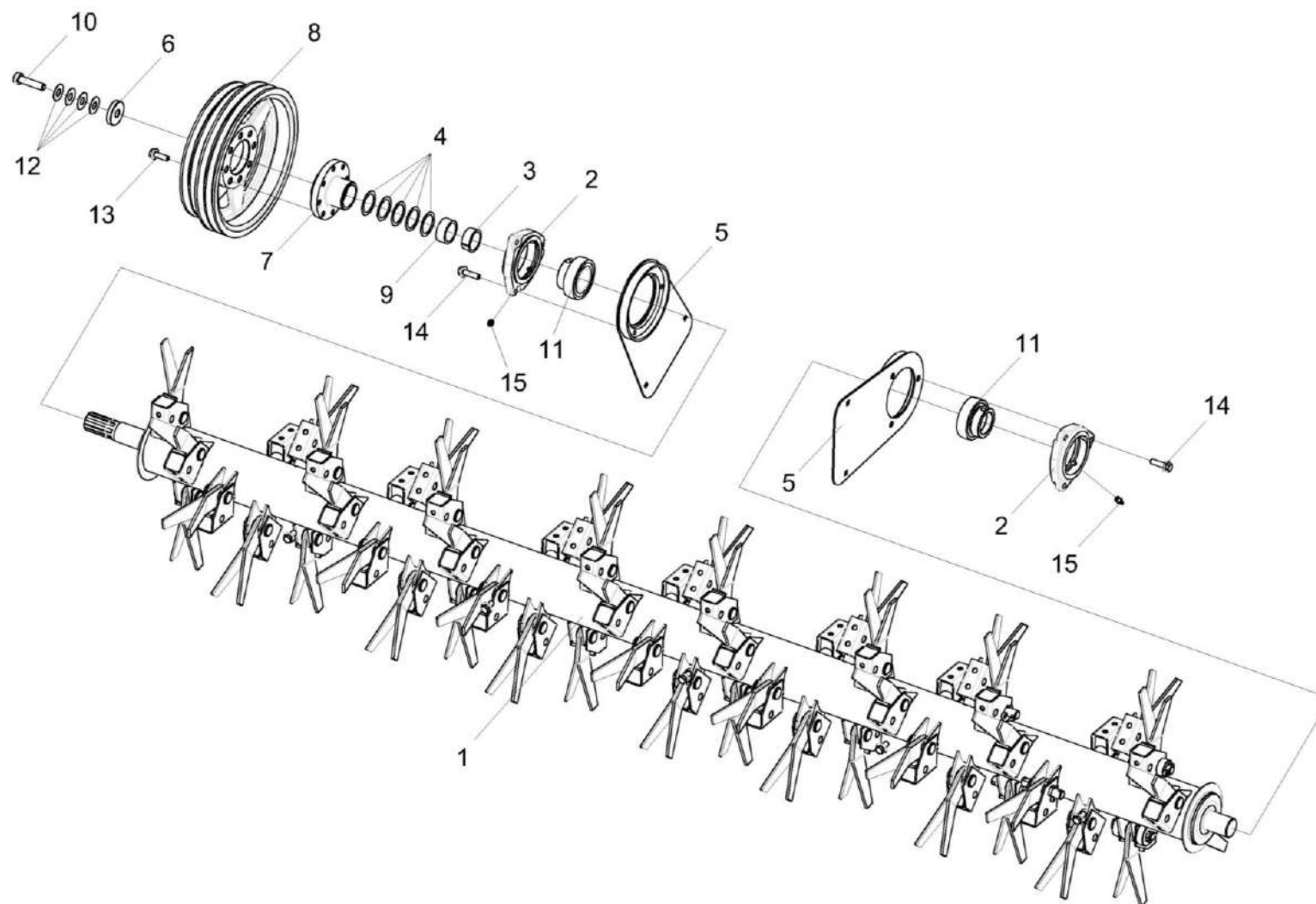


Рисунок 39 – Установка устройства бильного КПР 9202000Б-02 центральной секции

№ рис	№ поз	Обозначение	Наименование	Куда входит	
				Обозначение	Кол. на 1 сб. ед.
УСТАНОВКА УСТРОЙСТВА БИЛЬНОГО КПР 9202000Б-02 ЦЕНТРАЛЬНОЙ СЕКЦИИ (рисунок 39)					
39	6,7,12	КПР-1-9208000Б	Шкив	КПР-1-9300000	1
	1	КПР 9202000Б-02	Устройство бильное	КПР-1-9300000	1
	2	КИС 0203111	Корпус	КПР-1-9300000	2
	3	КПР 9200407	Втулка	КПР-1-9300000	2
	4	КПР 9200411	Шайба	КПР-1-9300000	10
	5	КПР-1-9200050А	Щиток	КПР-1-9300000	2
	6	КПР-1-9200603	Шайба	КПР-1-9300000	2
	7	КПР-1-9207601Б	Ступица	КПР-1-9208000Б	1
	8	КПР-1-9208101	Шкив	КПР-1-9208000Б	1
	9	КПР-1-9300803	Втулка	КПР-1-9300000	1
	10	УЭС 0100603А-05	Болт	КПР-1-9300000	2
	11		Подшипник 1680208 С17	КПР-1-9300000	2
	12		Пружина тарельчатая II1-3-35X15X1,5X1,0 – 3057	КПР-1-9300000	8
	13		Болт DIN 6921-M10X30-8.8-A-A3G	КПР-1-9208000Б	8
	14		Болт DIN 6921-M10X35-8.8-A-A3G	КПР-1-9300000	6
15		Масленка 1.2.Ц6 – 19853	КПР-1-9300000	3	

112

КПР 9000000-04 КДС (Версия 06)

№ рис	№ поз	Обозначение	Наименование	Куда входит	
				Обозначение	Кол. на 1 сб. ед.
УСТРОЙСТВО БИЛЬНОЕ КПР 9202000Б-02 (рисунок 40)					
40	1-11	КПР 9202000Б-02	Устройство бильное	КПР-1-9300000	1
	3,5	КПР 9202060	Демпфер	КПР 9202000Б-02	60
	1	КПР9202010Б-02	Вал	КПР 9202000Б-02	1
	2	КПР 9202040А	Бич	КПР 9202000Б-02	60
	3	КПР 6202001	Демпфер	КПР 9202060	60
	4	КПР 9202606	Ось	КПР 9202000Б-02	55
	5	КПР 9202402	Скоба	КПР 9202060	60
	6	КПР 9202604А	Ось	КПР 9202000Б-02	5
	7	КПР 9202605	Шайба балансировочная	КПР 9202000Б-02	3 наиб. кол.
	8	КПР 9202605-01	Шайба балансировочная	КПР 9202000Б-02	3 наиб. кол.
	9	КПР 9202605-02	Шайба балансировочная	КПР 9202000Б-02	3 наиб. кол.
	10	КПР 9202605-03	Шайба балансировочная	КПР 9202000Б-02	3 наиб. кол.
	11		Шплинт 6,3Х32 – 397	КПР 9202000Б-02	65

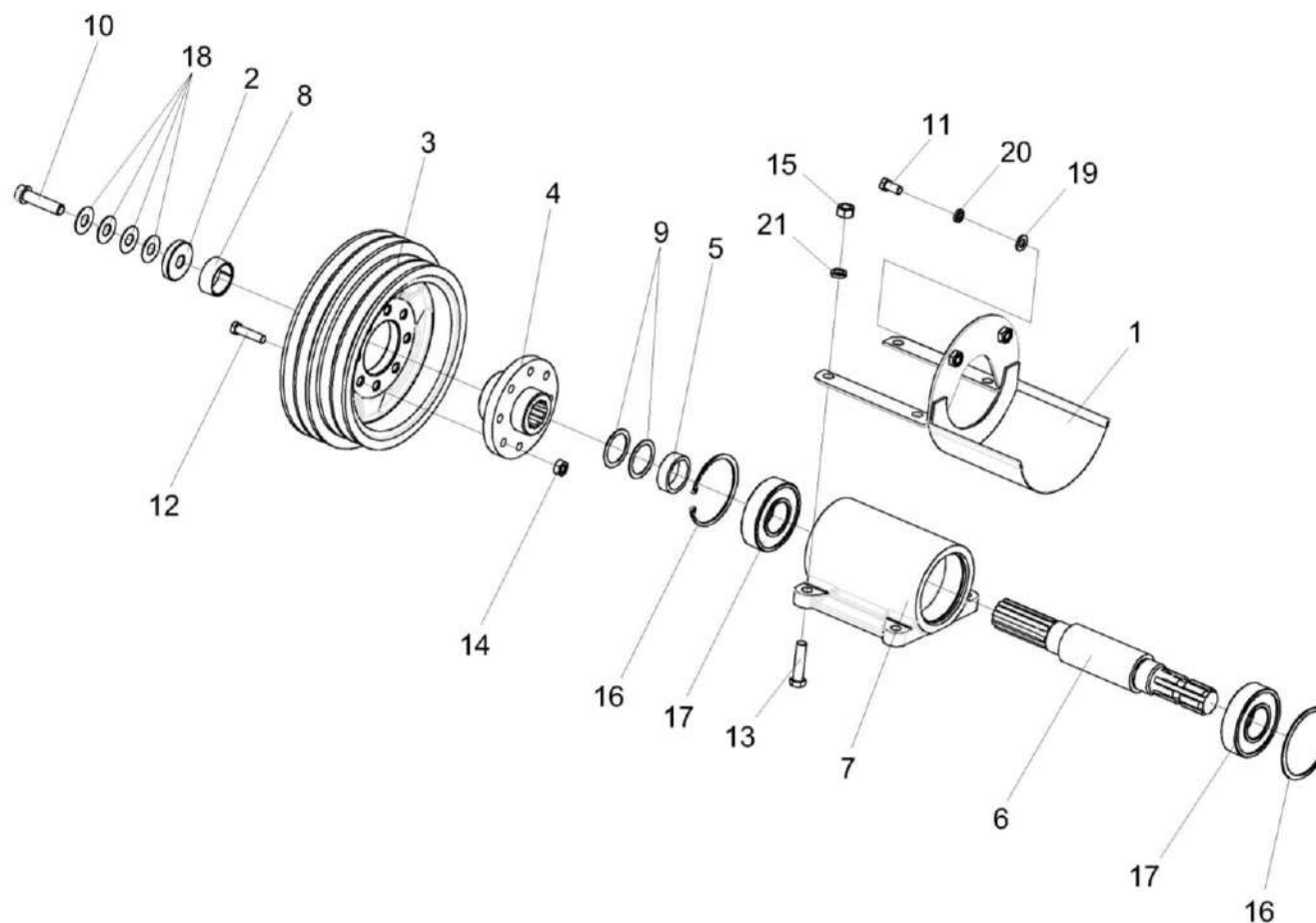


Рисунок 41 – Установка контрпривода КПР-1-9306000А

КПР 9000000-04 КДС (Версия 06)

№ рис	№ поз	Обозначение	Наименование	Куда входит	
				Обозначение	Кол. на 1 сб. ед.
УСТАНОВКА КОНТРПРИВОДА КПР-1-9306000А (рисунок 41)					
41	6,7,16-18	КПР-1-9306000А	Контрпривод	КПР-1-9300000	1
	3,4,12,14	КПР-1-9307000А	Шкив	КПР-1-9300000	1
	1	КПР-1-9300420	Опора	КПР-1-9300000	1
	2	КПР-1-9200603	Шайба	КПР-1-9300000	2
	3	КПР-1-9207101	Шкив	КПР-1-9307000А	1
	4	КПР-1-9207601А	Ступица	КПР-1-9307000А	1
	5	КПР-1-9300803	Втулка	КПР-1-9300000	1
	6	КПР-1-9306601А	Вал	КПР-1-9306000А	1
	7	КПР 6104203-01	Корпус	КПР-1-9306000А	1
	8	КПР 9200407	Втулка	КПР-1-9300000	2
	9	КПР 9200411	Шайба	КПР-1-9300000	10
	10	УЭС 0100603А-05	Болт	КПР-1-9300000	2
	11		Болт М10-6еХ20 – 7796	КПР-1-9300000	4
	12		Болт М10-6еХ40 – 7796	КПР-1-9307000А	8
13		Болт М12-6еХ50 – 7796	КПР-1-9300000	4	
14		Гайка М10-6G – 5915	КПР-1-9307000А	8	

КПР 9000000-04 КДС (Версия 06)

№ рис	№ поз	Обозначение	Наименование	Куда входит	
				Обозначение	Кол. на 1 сб. ед.
41	15		Гайка М12-6G – 5915	КПР-1-9300000	9
	16		Кольцо В90 – 13941 или Кольцо В90 – 13943	КПР-1-9306000А	2
	17		Подшипник 180308 – 8882	КПР-1-9306000А	2
	18		Пружина тарельчатая II-1-3-35X15X1,5X1,0 – 3057	КПР-1-9300000	8
	19		Шайба С.10.01 – 11371	КПР-1-9300000	8
	20		Шайба 10Т 65Г – 6402	КПР-1-9300000	12
	21		Шайба 12Т 65Г – 6402	КПР-1-9300000	8

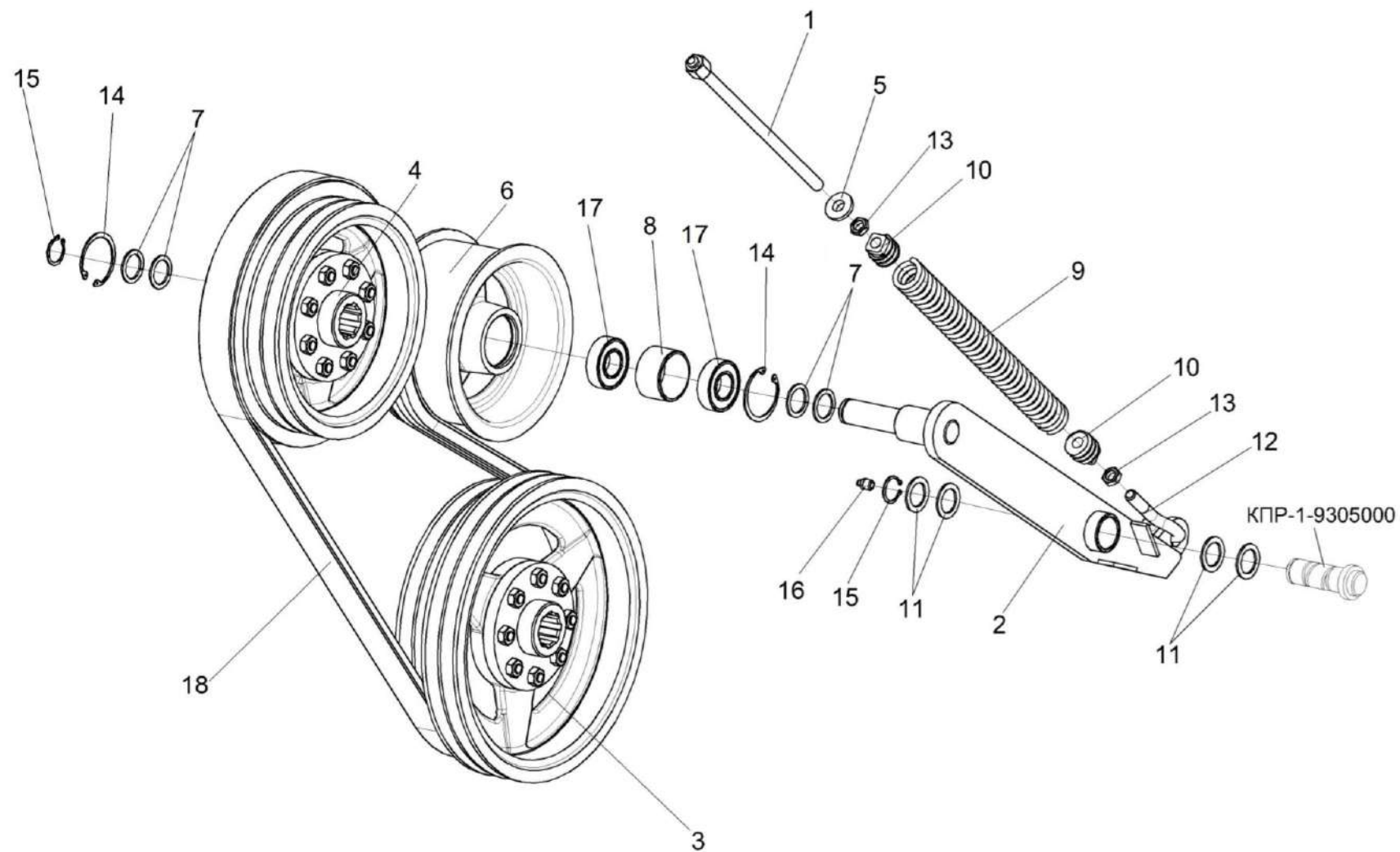


Рисунок 42 – Устройство натяжное центральной секции КПР 9206000А-01

№ рис	№ поз	Обозначение	Наименование	Куда входит	
				Обозначение	Кол. на 1 сб. ед.
УСТРОЙСТВО НАТЯЖНОЕ ЦЕНТРАЛЬНОЙ СЕКЦИИ КПР 9206000А-01 (рисунок 42)					
42	2,6,8, 14-15,17	КПР 9206000А-01	Устройство натяжное	КПР-1-9300000	1
	9,10,12,13	КПР 9209000	Пружина	КПР-1-9300000	1
	6,8,14,17	КПР 9206040	Ролик	КПР 9206000А-01	1
	1	КПР 9134000	Болт регулировочный	КПР-1-9300000	1
	2	КПР 9206030-01	Рычаг	КПР 9206000А-01	1
	3	КПР-1-9208000Б	Шкив	КПР-1-9300000	1
	4	КПР-1-9307000А	Шкив	КПР-1-9300000	1
	5	КПР 6100605	Шайба сферическая	КПР-1-9300000	1
	6	КПР 9206101	Ролик	КПР 9206040	1
	7	КПР 9206404	Шайба	КПР 9206000А-01	8
	8	КПР 9206803	Втулка	КПР 9206040	1
	9	КЗР 0222603А	Пружина	КПР 9209000	1
	10	КСН 0100107	Пробка	КПР 9209000	2
	11	ПКК 0135417А	Шайба	КПР-1-9300000	4
	12	УЭС-7-0400695	Зацеп	КПР 9209000	1
13		Гайка М12-6G – 2526	КПР-1-9300000 КПР 9209000	15 1	

КПР 9000000-04 КДС (Версия 06)

№ рис	№ поз	Обозначение	Наименование	Куда входит	
				Обозначение	Кол. на 1 сб. ед.
42	14		Кольцо В52 – 13941 или Кольцо В52 – 13943	КПР 9206040	2
	15		Кольцо В25 – 13942	КПР-1-9300000 КПР 9206000А-01	1 1
	16		Масленка 1.2 – 19853	КПР-1-9300000	3
	17		Подшипник 180205 – 8882	КПР 9206040	2
	18	ГДЗ_2506-03000-01042	Ремень 2НВ ВР 1912 или Ремень 2НВ 1912 La	КПР-1-9300000	1
			или Ремень 2НВ 1912 La		

КПР 9000000-04 КДС (Версия 06)

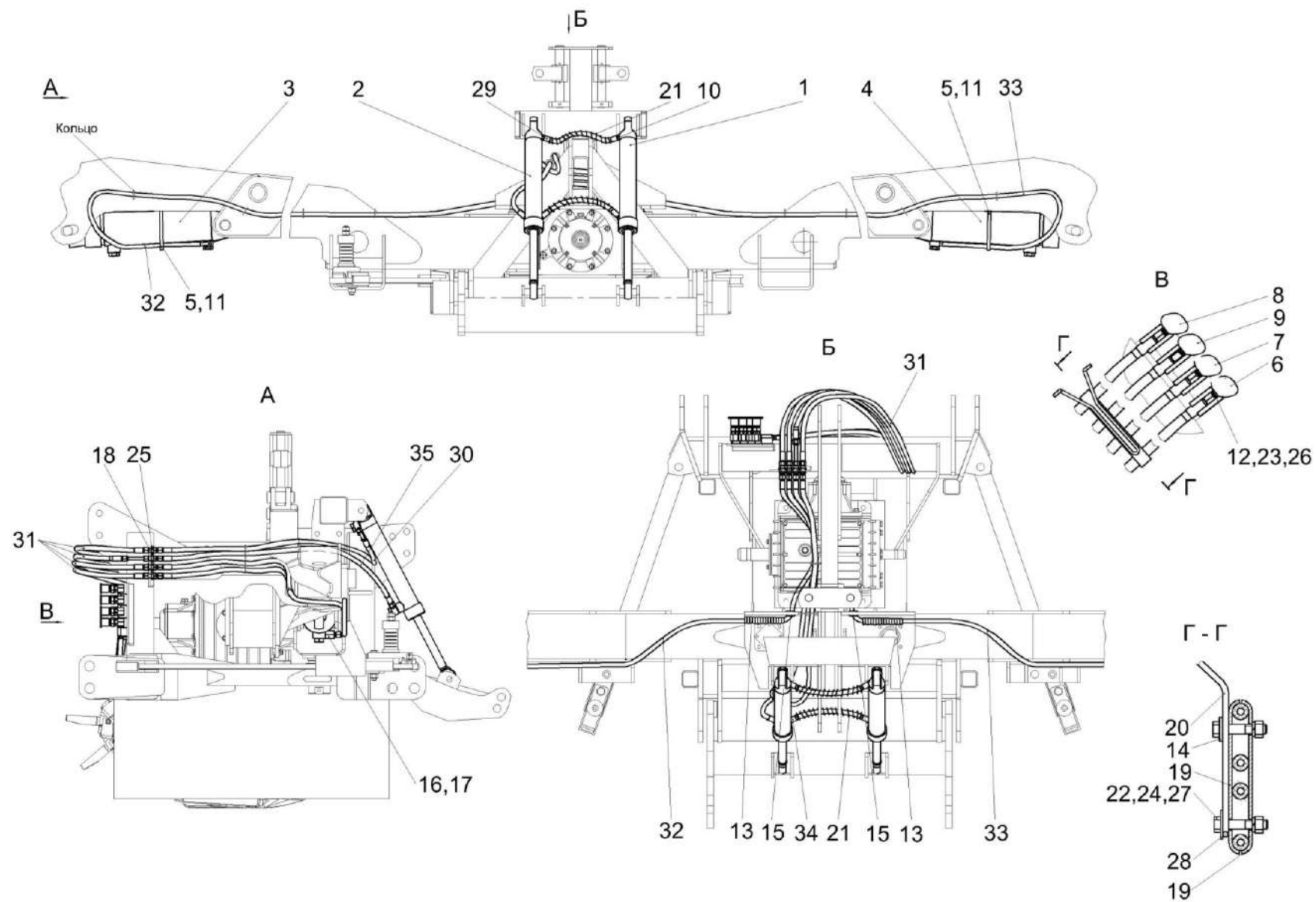


Рисунок 43 – Гидросистема косилки-плющилки КПР 9 КПР 9800000

КПР 9000000-04 КДС (Версия 06)

№ рис	№ поз	Обозначение	Наименование	Куда входит	
				Обозначение	Кол. на 1 сб. ед.
ГИДРОСИСТЕМА КОСИЛКИ-ПЛЮЩИЛКИ КПР-9 КПР 9800000 (рисунок 43)					
43	1-35	КПР 9800000	Гидросистема косилки-плющилки КПР-9	КПР 9000000-04	1
	1	КПР 9800010	Гидроцилиндр	КПР 9800000	1
	2	КПР 9800010-01	Гидроцилиндр	КПР 9800000	1
	3	КПР 9800020 или КПР 9800030	Гидроцилиндр	КПР 9800000	1
	4	КПР 9800020-01 или КПР 9800030-01	Гидроцилиндр	КПР 9800000	1
	5	А 23.02.230	Хомут стяжной	КПР 9800000	2
	6	ПКК 0113120	Полумуфта внутренняя	КПР 9800000	1
	7	ПКК 0113120-05	Полумуфта внутренняя	КПР 9800000	1
	8	ПКК 0113120-08	Полумуфта внутренняя	КПР 9800000	1
	9	ПКК 0113120-09	Полумуфта внутренняя	КПР 9800000	1
	10	ППК 0118070	Угольник	КПР 9800000	1
	11	КПР 9800001	Уплотнитель ПР-067 L=(150-10) мм	КПР 9800000	2
	12	КЗР 0360002	Держатель	КПР 9800000	4
	13	ОПЛ 0600016-02	Оплетка Лента спиральная черная 20X16X20 L=(200±10) мм	КПР 9800000	2

КПР 9000000-04 КДС (Версия 06)

№ рис	№ поз	Обозначение	Наименование	Куда входит	
				Обозначение	Кол. на 1 сб. ед.
43	14	ПКК 0113409	Скоба	КПР 9800000	1
	15	УЭС-7-0700015	Втулка	КПР 9800000	2
	16	ПКК 0113632	Ниппель	КПР 9800000	2
	17	ПКК 0113634А	Штуцер	КПР 9800000	2
	18	ПКК 0113646	Штуцер переборочный	КПР 9800000	4
	19	ПКК-1-0113411	Скоба	КПР 9800000	2
	20	ПКК-1-0113651	Прижим	КПР 9800000	1
	21	УЭС 0602628	Оплетка	КПР 9800000	2
	22		Болт М8-6еХ45 – 7796	КПР 9800000	2
	23		Винт В.М6-6еХ12 – 17473	КПР 9800000	8
	24		Гайка М8-6G – 5915	КПР 9800000	2
	25		Гайка М16Х1,5-6G – 2526	КПР 9800000	4
	26		Шайба 6Т 65Г – 6402	КПР 9800000	8
	27		Шайба 8Т 65Г – 6402	КПР 9800000	2
	28		Шайба С 8.01 – 6958	КПР 9800000	1
	29		Рукав высокого давления РВД 8-2SN-М16Х1,5-60°-410	КПР 9800000	1
	30		Рукав высокого давления РВД 8-2SN-М16Х1,5-60°-900-0°-90°	КПР 9800000	1

КПР 9000000-04 КДС (Версия 06)

№ рис	№ поз	Обозначение	Наименование	Куда входит	
				Обозначение	Кол. на 1 сб. ед.
43	31		Рукав высокого давления РВД 8-2SN-M16X1,5-60°-1900	КПР 9800000	4
	32		Рукав высокого давления РВД 8-2SN-M16X1,5-60°-3000-0°-90°	КПР 9800000	1
	33		Рукав высокого давления РВД 8-2SN-M16X1,5-60°-3100-0°-90°	КПР 9800000	1
	34		Рукав высокого давления РВД 8-2SN-M16X1,5-60°-400	КПР 9800000	1
	35		Рукав высокого давления РВД 8-2SN-M16X1,5-60°-1120	КПР 9800000	1

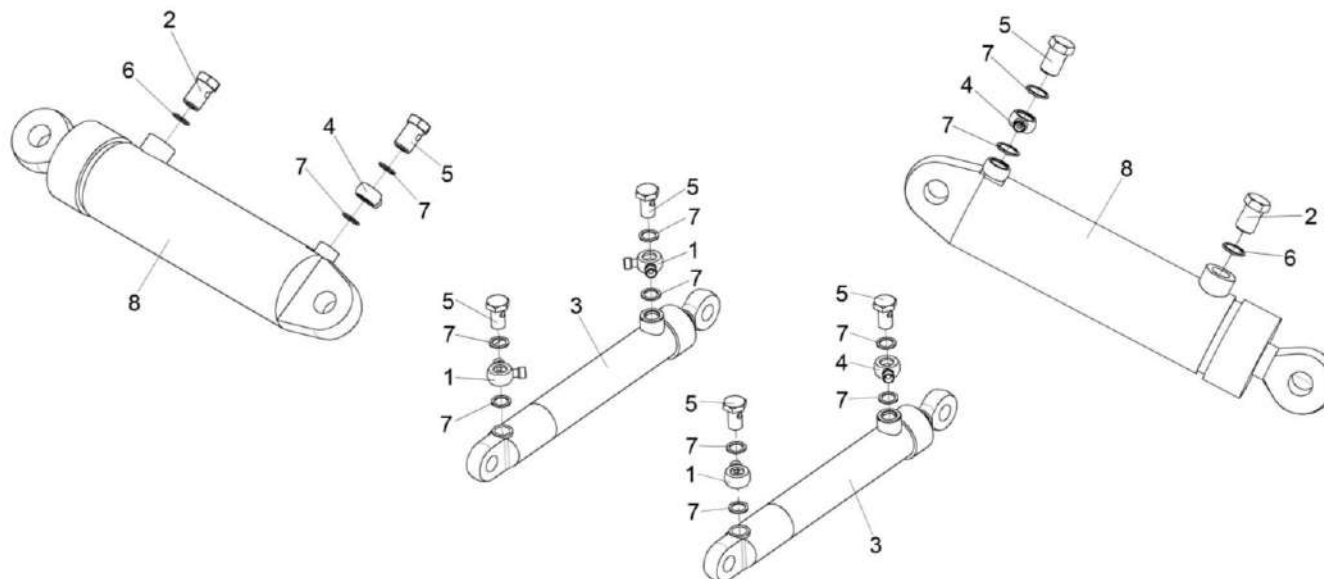


Рисунок 44 – Гидроцилиндр КПР9800010, КПР9800010-01, КПР 9800020 и КПР 9800020-01

КПР 9000000-04 КДС (Версия 06)

№ рис	№ поз	Обозначение	Наименование	Куда входит	
				Обозначение	Кол. на 1 сб. ед.
ГИДРОЦИЛИНДР КПР9800010, КПР9800010-01, КПР 9800020 и КПР 9800020-01 (рисунок 44)					
44	3-5,7	КПР 9800010	Гидроцилиндр	КПР 9800000	1
	1,3,5,7	КПР 9800010-01	Гидроцилиндр	КПР 9800000	1
	2,4-8	КПР 9800020	Гидроцилиндр	КПР 9800000	1
	2,4-8	КПР 9800020-01	Гидроцилиндр	КПР 9800000	1
	2,4-8	КПР 9800030	Гидроцилиндр	КПР 9800000	1
	2,4-8	КПР 9800030-01	Гидроцилиндр	КПР 9800000	1
	1	КЗК 1790010	Тройник поворотный	КПР 9800010-01	2
	2	Н.036.77.000	Сапун	КПР 9800020	1
				КПР 9800020-01	1
				КПР 9800030	1
				КПР 9800030-01	1
	3	ГДЗ_4101-03000-00722	Гидроцилиндр ВНС 50.28.250	КПР 9800010	1
				КПР 9800010-01	1
	4	ПКК 0113602	Угольник поворотный	КПР 9800010	2
			КПР 9800020	1	
			КПР 9800020-01	1	
			КПР 9800030	1	
			КПР 9800030-01	1	

КПР 9000000-04 КДС (Версия 06)

№ рис	№ поз	Обозначение	Наименование	Куда входит	
				Обозначение	Кол. на 1 сб. ед.
44	5	ПКК 0113637	Болт поворотного угольника	КПР 9800010	2
				КПР 9800010-01	2
				КПР 9800020	1
				КПР 9800020-01	1
				КПР 9800030	1
				КПР 9800030-01	1
	6		Кольцо 017-021-25-2-2 – 18829/9833	КПР 9800020	1
				КПР 9800020-01	1
				КПР 9800030	1
				КПР 9800030-01	1
	7		Прокладка 20 М1 – 23358	КПР 9800010	4
				КПР 9800010-01	4
				КПР 9800020	2
				КПР 9800020-01	2
				КПР 9800030	2
				КПР 9800030-01	2
	8		Гидроцилиндр КГЦ 224.100-50-250	КПР 9800020	1
				КПР 9800020-01	1
	8		Гидроцилиндр ВНС 100.50.250-05	КПР 9800030	1
				КПР 9800030-01	1

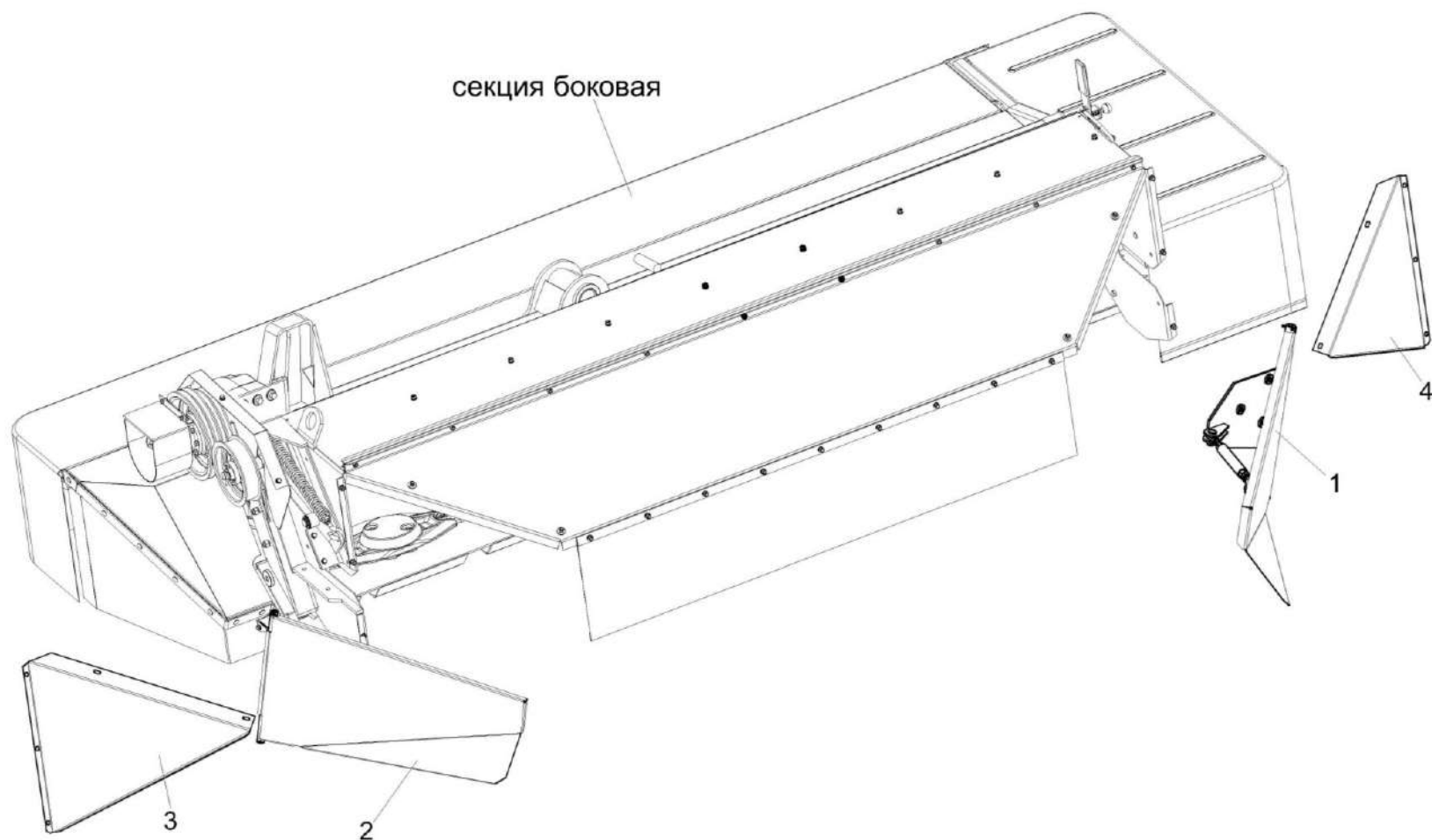


Рисунок 45 – Установка сменных щитков (секция боковая правая) (изображено)
Рисунок 46 – Установка сменных щитков (секция боковая левая) (зеркальное отражение)

№ рис	№ поз	Обозначение	Наименование	Куда входит	
				Обозначение	Кол. на 1 сб. ед.

УСТАНОВКА СМЕННЫХ ЩИТКОВ (секция боковая правая) (изображено) (рисунок 45)

45	1-4	КПР 9013000	Комплект сменных частей	КПР9000000-04	1
	1	КПР 9200010	Щиток	КПР 9013000	2
	2	КПР 9200010-01	Щиток	КПР 9013000	2
	3	КПР 9200419	Щиток	КПР 9013000	2
	4	КПР 9200419-01	Щиток	КПР 9013000	2

№ рис	№ поз	Обозначение	Наименование	Куда входит	
				Обозначение	Кол. на 1 сб. ед.

УСТАНОВКА СМЕННЫХ ЩИТКОВ (секция боковая левая) (зеркальное отражение) (рисунок 46)

46	1-4	КПР 9013000	Комплект сменных частей	КПР9000000-04	1
	1	КПР 9200010	Щиток	КПР 9013000	2
	2	КПР 9200010-01	Щиток	КПР 9013000	2
	3	КПР 9200419	Щиток	КПР 9013000	2
	4	КПР 9200419-01	Щиток	КПР 9013000	2

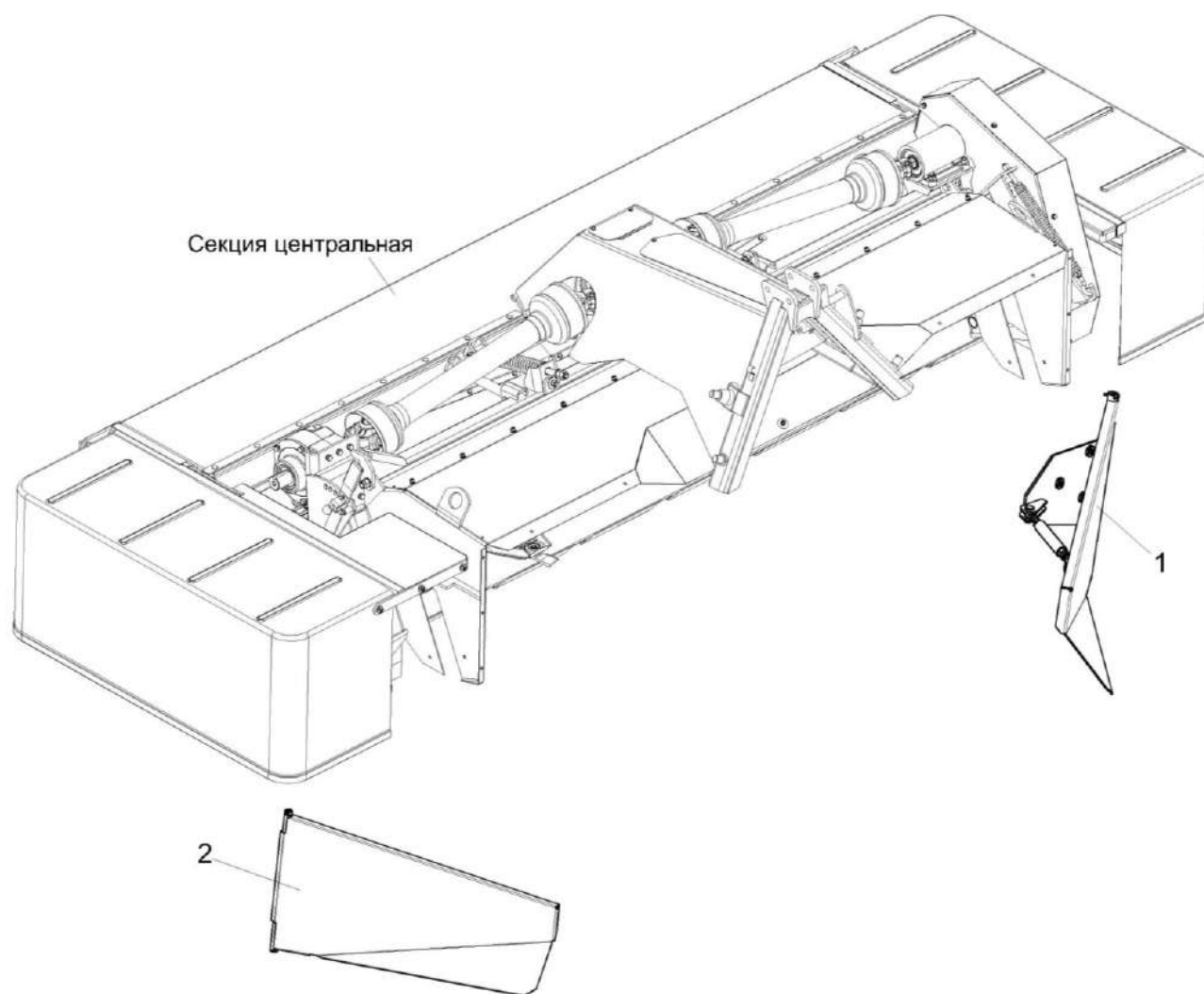


Рисунок 47 – Установка сменных щитков (секция центральная)

КПР 90000000-04 КДС (Версия 06)

№ рис	№ поз	Обозначение	Наименование	Куда входит	
				Обозначение	Кол. на 1 сб. ед.
УСТАНОВКА СМЕННЫХ ЩИТКОВ (секция центральная) (рисунок 47)					
47	1-2	КПР 9013000	Комплект сменных частей	КПР90000000-04	1
	1	КПР 9200010-02	Щиток	КПР 9013000	1
	2	КПР 9200010-03	Щиток	КПР 9013000	1

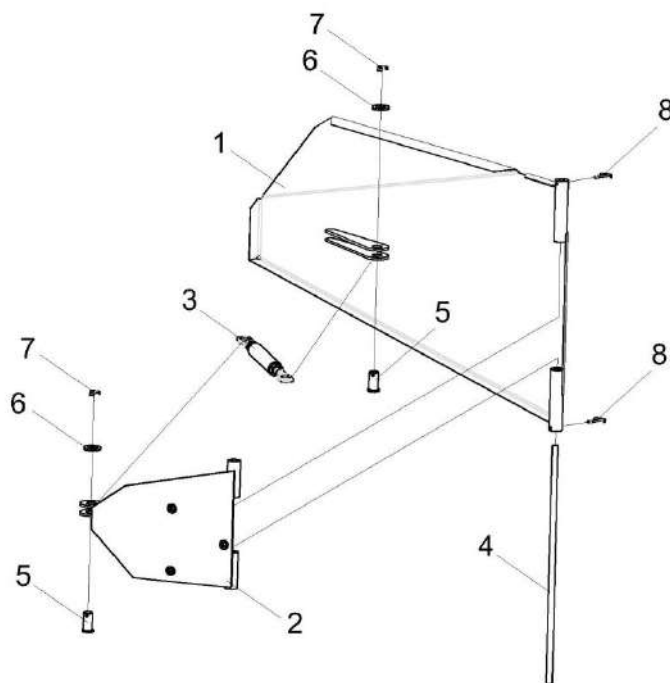


Рисунок 48 – Щиток КПР 9200010 и КПР 9200010-02 (изображено)

Рисунок 49 – Щиток КПР 9200010-01 и КПР 9200010-03 (зеркальное отражение)

№ рис	№ поз	Обозначение	Наименование	Куда входит	
				Обозначение	Кол. на 1 сб. ед.
ЩИТОК КНР 9200010 и КНР 9200010-02 (рисунок 48)					
48	1,2,4-9	КНР 9200010	Щиток	КНР 9013000	1
	1,3-9	КНР 9200010-02	Щиток	КНР 9013000	1
	1	КНР 9200020	Щиток	КНР 9200010	1
				КНР 9200010-02	1
	2	КНР 9200030	Кронштейн	КНР 9200010	1
	3	КНР 9200030-02	Кронштейн	КНР 9200010-02	1
	4	КС-100-1209100	Стяжка	КНР 9200010	1
				КНР 9200010-02	1
	5	КНР 9200601	Ось	КНР 9200010	1
				КНР 9200010-02	1
	6		Ось 6-16 В12Х32 – 9650	КНР 9200010	2
				КНР 9200010-02	2
	7		Шайба С.16.01 – 11371	КНР 9200010	2
				КНР 9200010-02	2
	8		Шплинт 4Х25 – 397	КНР 9200010	2
				КНР 9200010-02	2
	9		Шплинт 4Х36 – 397	КНР 9200010	2
				КНР 9200010-02	2

№ рис	№ поз	Обозначение	Наименование	Куда входит	
				Обозначение	Кол. на 1 сб. ед.
ЩИТОК КНР 9200010-01 и КНР 9200010-03 (рисунок 49)					
49	1,2,4-8	КНР 9200010-01	Щиток	КНР 9013000	1
	1,3-8	КНР 9200010-03	Щиток	КНР 9013000	1
	1	КНР 9200020-01	Щиток	КНР 9200010-01	1
				КНР 9200010-03	1
	2	КНР 9200030-01	Кронштейн	КНР 9200010-01	1
	3	КНР 9200030-03	Кронштейн	КНР 9200010-03	1
	4	КС-100-1209100	Стяжка	КНР 9200010-01	1
				КНР 9200010-03	1
	5	КНР 9200601	Ось	КНР 9200010-01	1
				КНР 9200010-03	1
6		Ось 6-16 В12Х32 – 9650	КНР 9200010-01	2	
			КНР 9200010-03	2	

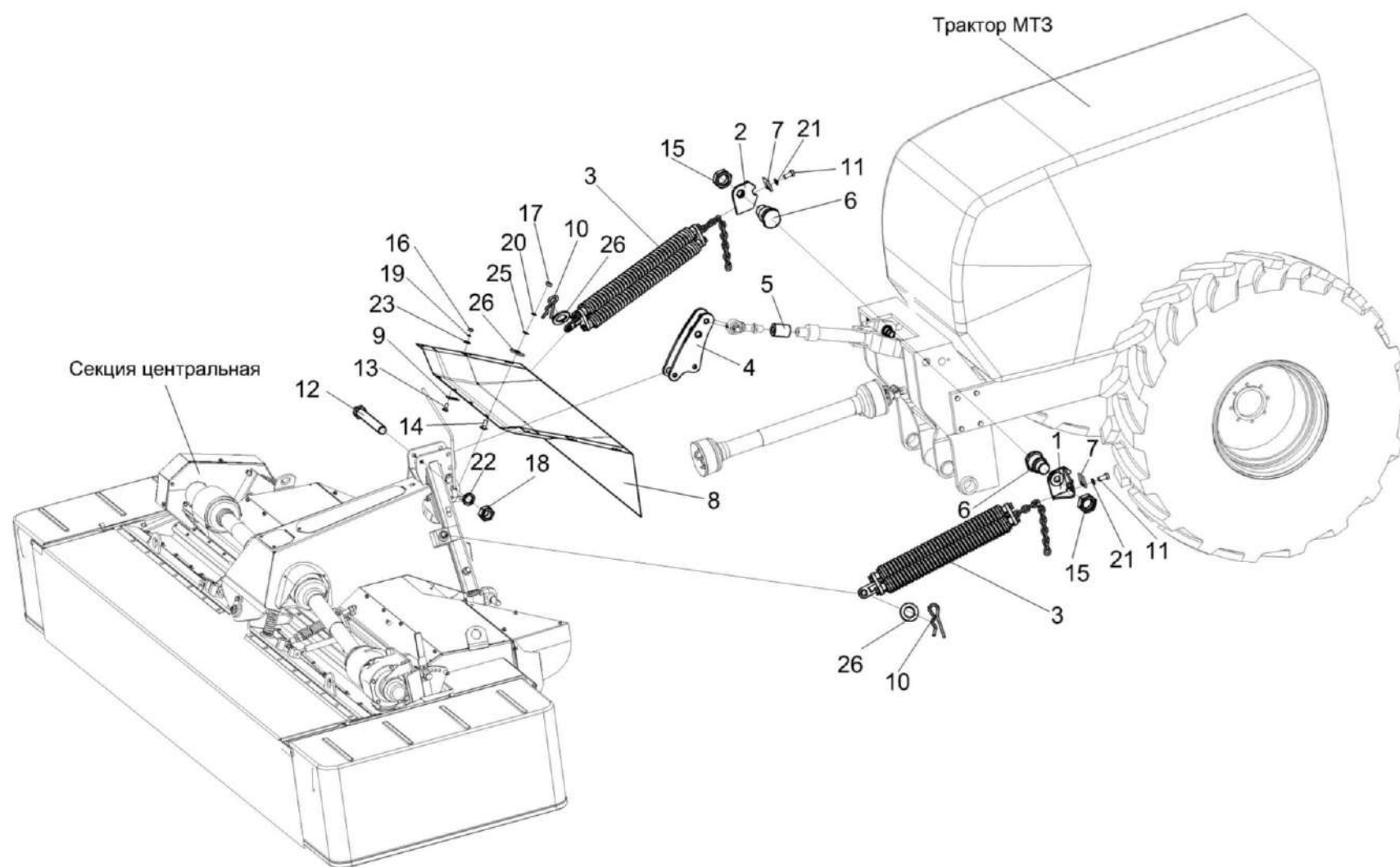


Рисунок 50 – Установка комплекта монтажных частей (для навески центральной секции на трактор)

КПР 9000000-04 КДС (Версия 06)

№ рис	№ поз	Обозначение	Наименование	Куда входит	
				Обозначение	Кол. на 1 сб. ед.
УСТАНОВКА КОМПЛЕКТА МОНТАЖНЫХ ЧАСТЕЙ (для навески центральной секции на трактор) (рисунок 50)					
50	1-26	КПР 9014000-01	Комплект монтажных частей	КПР90000000-04	1
	8,9,13, 16,19,23	КПР-1-9318100	Полог	КПР 9014000-01	1
	1	КПР 9342000Б	Кронштейн	КПР 9014000-01	1
	2	КПР 9342000Б-01	Кронштейн	КПР 9014000-01	1
	3	КПР-1-9340000А	Подвеска	КПР 9014000-01	2
	4	КПР-1-9350000А	Ухо	КПР 9014000-01	1
	5	КПР 9014601	Втулка	КПР 9014000-01	1
	6	КПР 9342601	Ось	КПР 9014000-01	2
	7	КПР-1-9300423	Замок	КПР 9014000-01	2
	8	КПР-1-9318027	Полог	КПР-1-9318100	1
	9	КПР-1-9318401	Планка	КПР-1-9318100	4
	10	А 61.07.001	Шплинт	КПР 9014000-01	2
	11		Болт М10-6еХ20 – 7796	КПР 9014000-01	4
	12		Болт М20-6еХ140 – 7796	КПР 9014000-01	2
13		Болт М6-6еХ16 – 7802	КПР-1-9318100	8	
14		Болт М8-6еХ20 – 7802	КПР 9014000-01	5	

КПР 9000000-04 КДС (Версия 06)

№ рис	№ поз	Обозначение	Наименование	Куда входит	
				Обозначение	Кол. на 1 сб. ед.
50	15		Гайка М30Х2-6G – 2526	КПР 9014000-01	2
	16		Гайка М6-6G – 5915	КПР 9014000-01 КПР-1-9318100	4 8
	17		Гайка М8-6G – 5915	КПР 9014000-01	7
	18		Гайка М20-6G – 5915	КПР 9014000-01	2
	19		Шайба 6 65Г – 6402	КПР-1-9318100	8
	20		Шайба 8Т 65Г – 6402	КПР 9014000-01	5
	21		Шайба 10Т 65Г – 6402	КПР 9014000-01	4
	22		Шайба 20Т 65Г – 6402	КПР 9014000-01	6
	23		Шайба С 6.01 – 6958	КПР-1-9318100	8
	25		Шайба С.8.01 – 11371	КПР 9014000-01	7
	26		Шайба С.24.01 – 11371	КПР 9014000-01	2

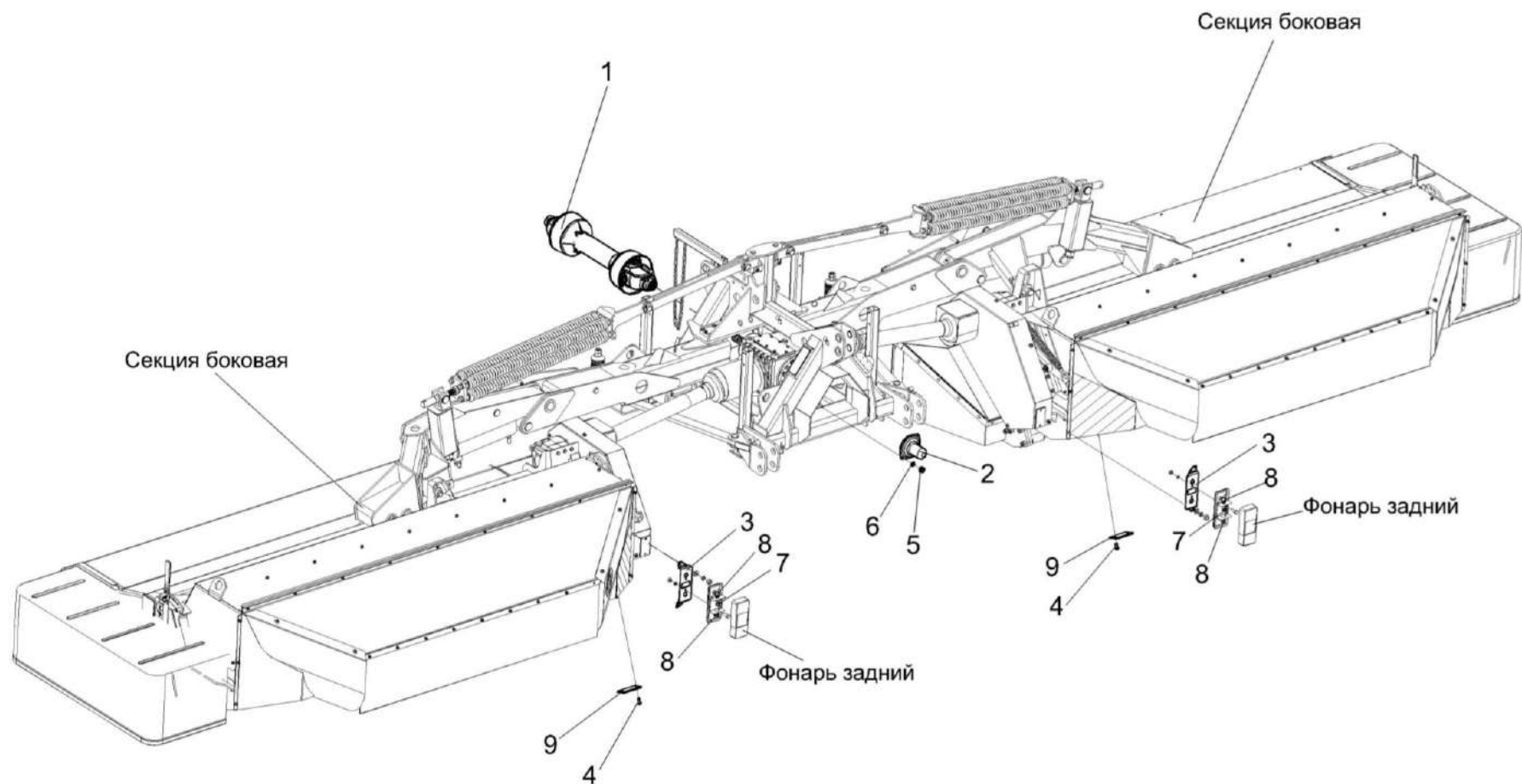


Рисунок 51 – Установка комплекта монтажных частей (для навески боковых секций на трактор)

КПР 9000000-04 КДС (Версия 06)

№ рис	№ поз	Обозначение	Наименование	Куда входит	
				Обозначение	Кол. на 1 сб. ед.

УСТАНОВКА КОМПЛЕКТА МОНТАЖНЫХ ЧАСТЕЙ (для навески боковых секций на трактор) (рисунок 51)

51	1-9	КПР 9014000-01	Комплект монтажных частей	КПР 9000000-04	1
	1	КПР 9120400	Вал карданный телескопический	КПР 9014000-01	1
	2	КПР 9000025	Кожух	КПР 9014000-01	1
	3	КПР 9200421А	Плита	КПР 9014000-01	2
	4		Винт В.М6-6еХ16 – 17473	КПР 9014000-01	4
	5		Гайка М8-6G – 5915	КПР 9014000-01	7
	6		Шайба С.8.01 – 11371	КПР 9014000-01	7
	7		Лампа А12-5 – 2023.1	КПР 9014000-01	2
	8		Лампа А12-21-3 – 2023.1	КПР 9014000-01	4
	9		Световозвращатель 3212.3731	КПР 9014000-01	2

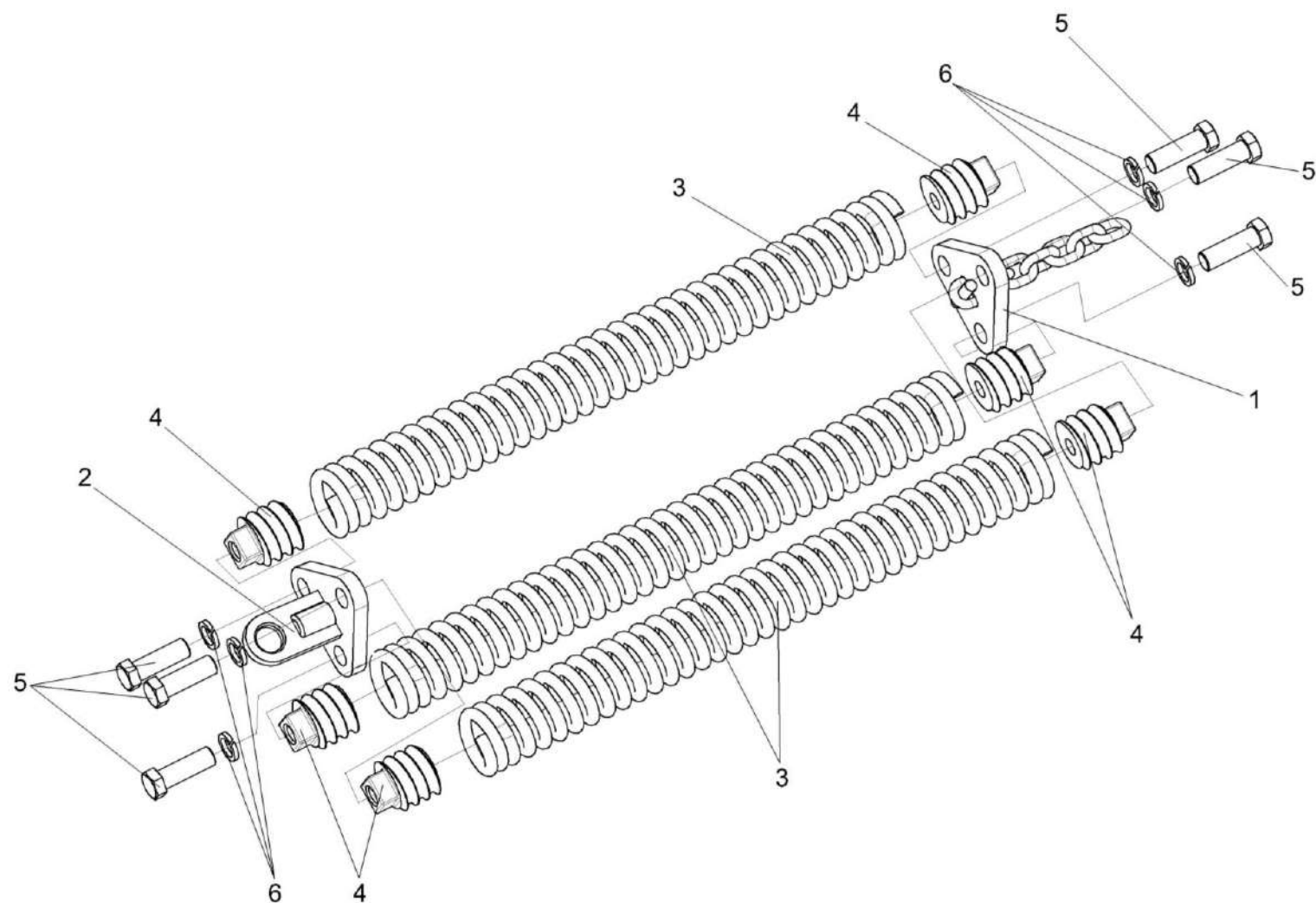


Рисунок 52 – Подвеска КПР-1-9340000А

КПР 9000000-04 КДС (Версия 06)

№ рис	№ поз	Обозначение	Наименование	Куда входит	
				Обозначение	Кол. на 1 сб. ед.
ПОДВЕСКА КПР-1-9340000А (рисунок 52)					
52	1-6	КПР-1-9340000А	Подвеска	КПР 9014000-01	2
	3,4	КПР-1-9340040	Пружина	КПР-1-9340000А	3
	1	КПР-1-9340020А	Зацеп	КПР-1-9340000А	1
	2	КПР-1-9340030	Зацеп	КПР-1-9340000А	1
	3	КПР-1-9340602	Пружина	КПР-1-9340040	3
	4	КПП 0105203	Пробка	КПР-1-9340040	6
	5		Болт М20-6gХ60 – 7796	КПР-1-9340000А	6
	6		Шайба 20Т 65Г – 6402	КПР-1-9340000А	6

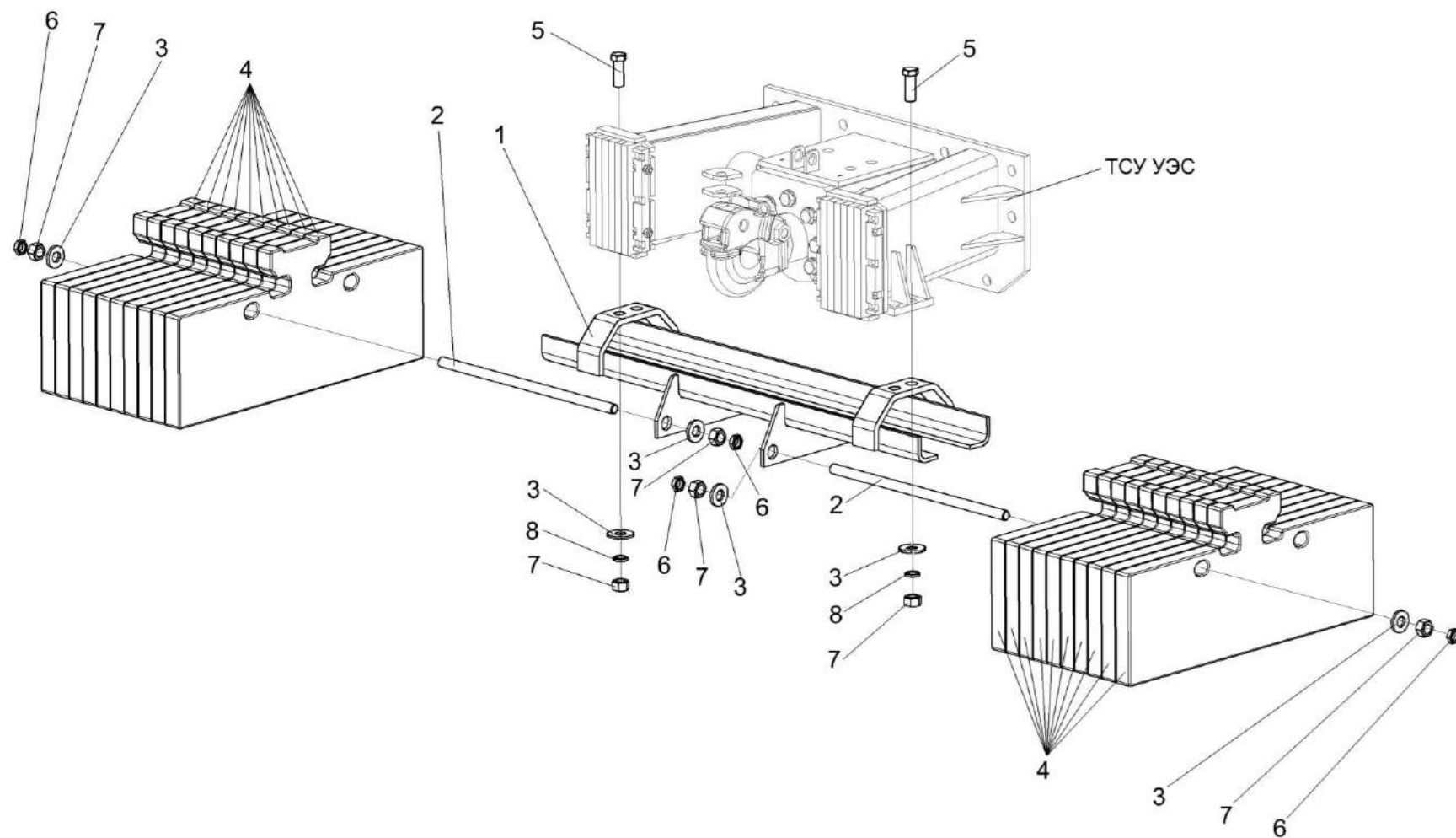


Рисунок 53 – Установка комплекта монтажных частей (установка противовесов на УЭС)

№ рис	№ поз	Обозначение	Наименование	Куда входит	
				Обозначение	Кол. на 1 сб. ед.

УСТАНОВКА КОМПЛЕКТА МОНТАЖНЫХ ЧАСТЕЙ (установка противовесов на УЭС) (рисунок 53)

53	1-4,6,7	КСН-2-0013010	Установка противовесов	КПР 9014000-01	1
	1	КСН-2-0013020	Навеска	КСН-2-0013010	1
	2	КСН-2-0013601	Шпилька	КСН-2-0013010	4
	3	КИЛ 0100409	Шайба	КПР 9014000-01	4
				КСН-2-0013010	8
	4	УЭС-1-0000101-01	Противовес	КСН-2-0013010	20
	5		Болт М20Х1,5-6еХ55 – 7796	КПР 9014000-01	4
	6		Гайка М20Х1,5-6G – 2526	КСН-2-0013010	8
	7		Гайка М20Х1,5-6G – 5915	КПР 9014000-01	4
				КСН-2-0013010	8
	8		Шайба 20Т 65Г – 6402	КПР 9014000-01	6

ПРИЛОЖЕНИЕ А

ПЕРЕЧЕНЬ ДЕТАЛЕЙ И СБОРОЧНЫХ ЕДИНИЦ РЕЖУЩИХ АППАРАТОВ ФИРМЫ "КУНН" (Франция)

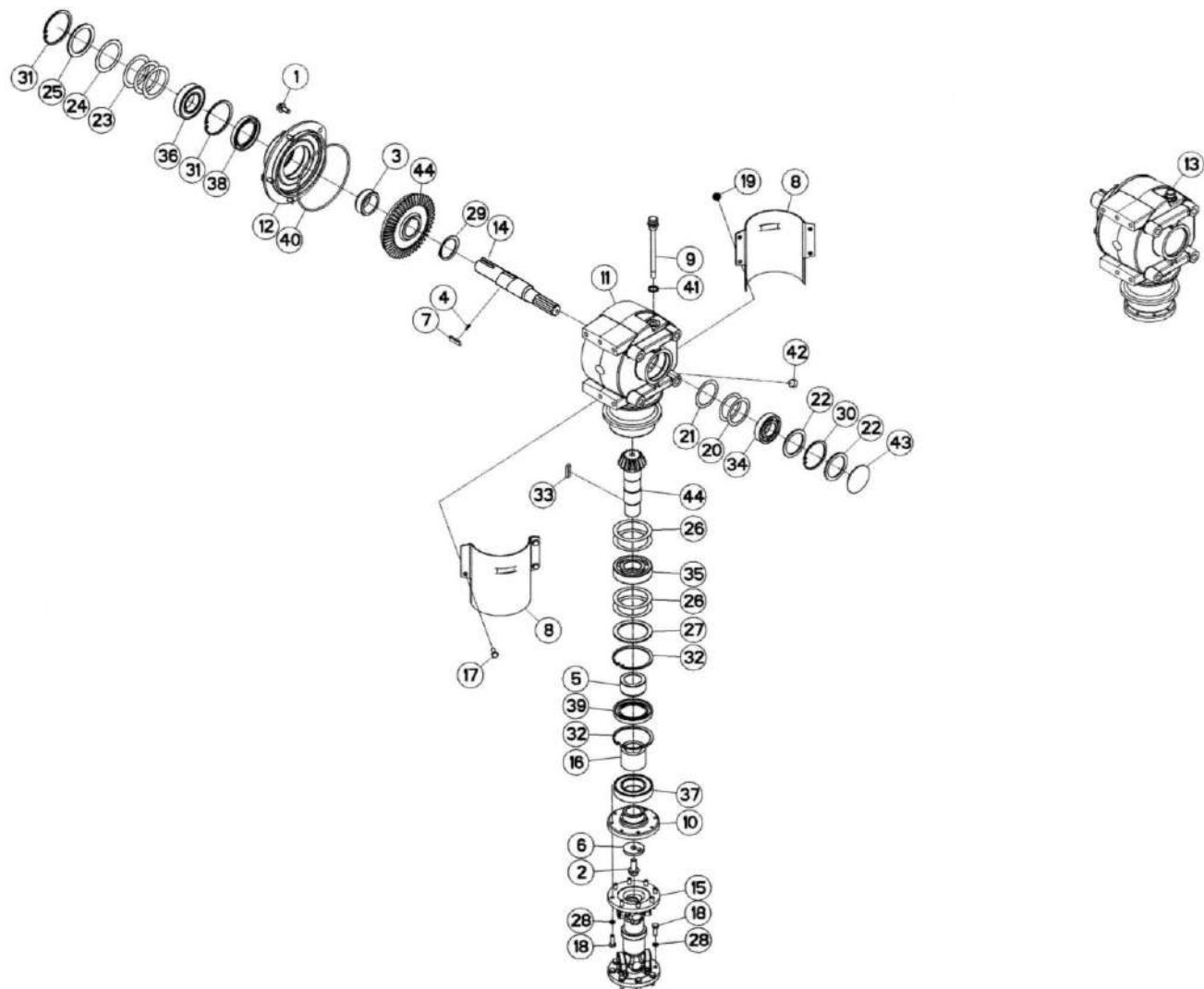


Рисунок А.1 – Редуктор центральной секции

Позиция	Номер детали	Количество	Название
РЕДУКТОР ЦЕНТРАЛЬНОЙ СЕКЦИИ (рисунок А.1)			
1	50002100	5	Самостопорящий болт
2	50006200	1	Самостопорящий болт
3	52527600	1	Втулка
4	55745700	3	Пружина
5	56009200	1	Втулка
6	56145200	1	Стопорная шайба
7	56548700	3	Собачка
8	56604910	2	Кожух защитный
9	56613600	1	Предохранительный клапан/ пробка маслоуказателя
10	56630200	1	Приводной фланец
11	56655020	1	Корпус
12	56655120	1	Стакан
13	K7000190	1	Боковой редуктор
14	K7000840	1	Ведущий вал
15	56806510	1	Вал карданный
16	56856700	1	Втулка
17	80060816	4	Болт ZBC
18	80060822	16	Болт
19	80200851	4	Гайка стопорная ZBC
20	80255670	2	Шайба регулировочная s 0,1

КПР 9000000-04 КДС (Версия 06)

Позиция	Номер детали	Количество	Название
21	80255671	1	Шайба регулировочная s 0,3
22	80255677	1	Опорное кольцо ss 3
23	80256565	3	Шайба регулировочная s 0,1
24	80256566	1	Шайба регулировочная s 0,2
25	80256570	1	Опорное кольцо ss 3,5
26	80257070	4	Шайба регулировочная s 0,1
27	80257078	1	Опорное кольцо ss 3,5
28	80280820	16	Коническая пружинная шайба
29	80585200	1	Стопорное кольцо
30	80597200	1	Стопорное кольцо
31	80598500	2	Стопорное кольцо
32	80599000	1	Стопорное кольцо
33	80651031	1	Призматическая шпонка
34	81003572	1	Шарикоподшипник
35	81004090	1	Шарикоподшипник
36	81004588	1	Шарикоподшипник
37	81005091	1	Шарикоподшипник
38	82016087	1	Манжета

КПР 9000000-04 КДС (Версия 06)

Позиция	Номер детали	Количество	Название
39	82016090	1	Манжета
40	82060050	1	Уплотнительное кольцо
41	8213824	1	Уплотнительное шайба
42	82230003	1	Пробка
43	82013572	1	Масляная прокладка
44	56654920	1	Вал-шестерня и зубчатое колесо 16/47

КПР 9000000-04 КДС (Версия 06)

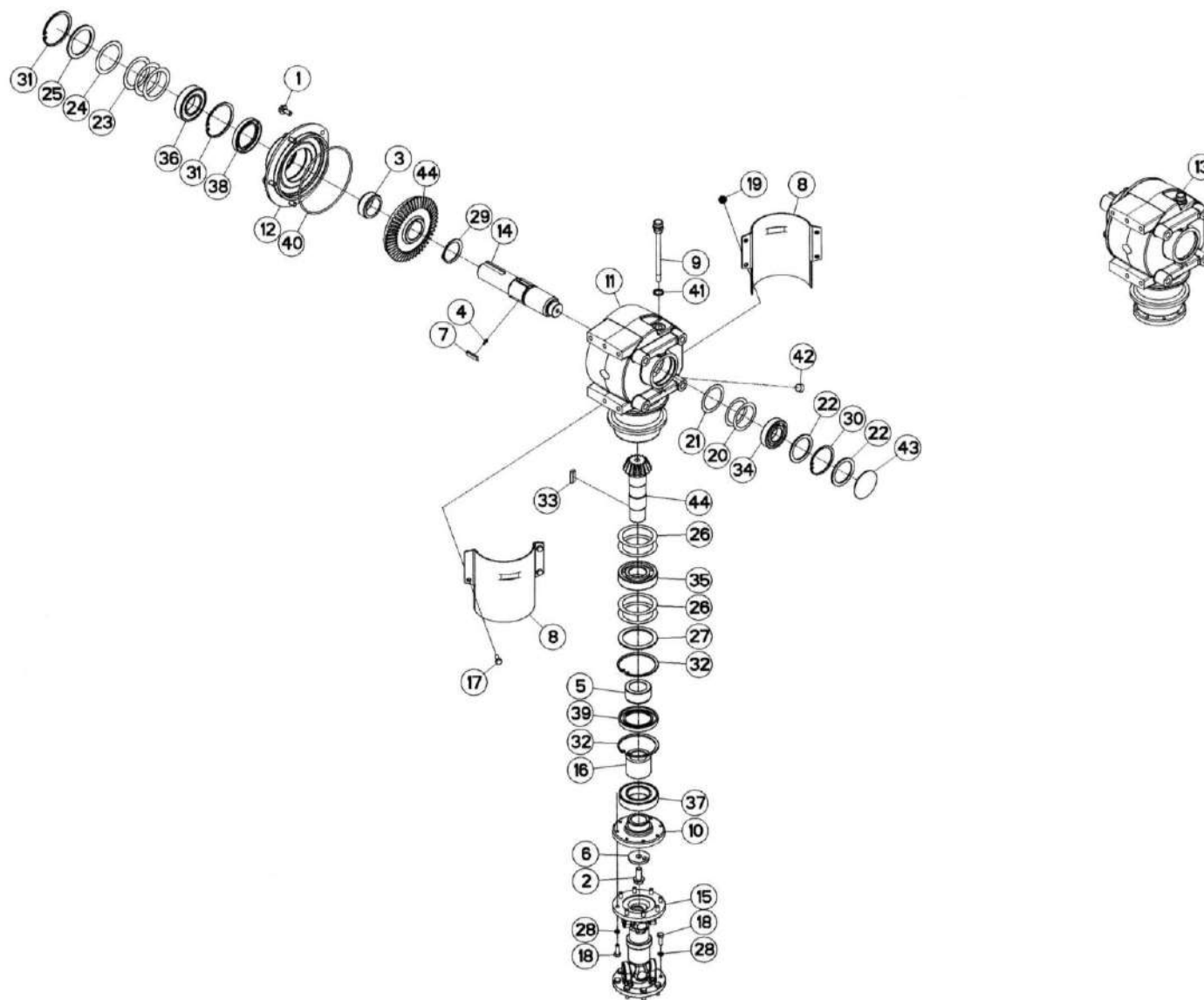


Рисунок А.2 – Редуктор правый

Позиция	Номер детали	Количество	Название
РЕДУКТОР ПРАВЫЙ (рисунок А.2)			
1	50002100	5	Самостопорящий болт
2	50006200	1	Самостопорящий болт
3	52527600	1	Втулка
4	55745700	3	Пружина
5	56009200	1	Втулка
6	56145200	1	Стопорная шайба
7	56548700	3	Собачка
8	56604910	2	Кожух защитный
9	56613600	1	Предохранительный клапан/ пробка маслоуказателя
10	56630200	1	Приводной фланец
11	56655030	1	Корпус
12	56655120	1	Стакан
13	56657220	1	Редуктор правый
14	56657310	1	Ведущий вал
15	56806510	1	Вал карданный
16	56856700	1	Прокладка
17	80060820	4	Болт ZBZ

КПР 9000000-04 КДС (Версия 06)

Позиция	Номер детали	Количество	Название
18	80060825	16	Болт
19	80200851	4	Гайка стопорная ZBC
20	80255670	2	Шайба регулировочная s 0,1
21	80255671	1	Шайба регулировочная s 0,3
22	80255677	2	Опорное кольцо ss 3
23	80256565	3	Шайба регулировочная s 0,1
24	80256566	1	Шайба регулировочная s 0,2
25	80256570	1	Опорное кольцо ss 3,5
26	80257070	4	Шайба регулировочная s 0,1
27	80257078	1	Опорное кольцо ss 3,5
28	80280820	16	Коническая пружинная шайба
29	80585200	1	Стопорное кольцо
30	80597200	1	Стопорное кольцо
31	80598500	2	Стопорное кольцо
32	80599000	2	Стопорное кольцо
33	80651031	1	Призматическая шпонка
34	81003572	1	Шарикоподшипник
35	81004090	1	Шарикоподшипник

КПР 9000000-04 КДС (Версия 06)

Позиция	Номер детали	Количество	Название
36	81004588	1	Шарикоподшипник
37	81005091	1	Шарикоподшипник
38	82016087	1	Манжета
39	82016090	1	Манжета
40	82060050	1	Уплотнительное кольцо
41	82131824	1	Шайба
42	82230003	1	Пробка
43	83040002	1	Крышка
44	K7006731	1	Вал-шестерня и зубчатое колесо 16/47

КПР 9000000-04 КДС (Версия 06)

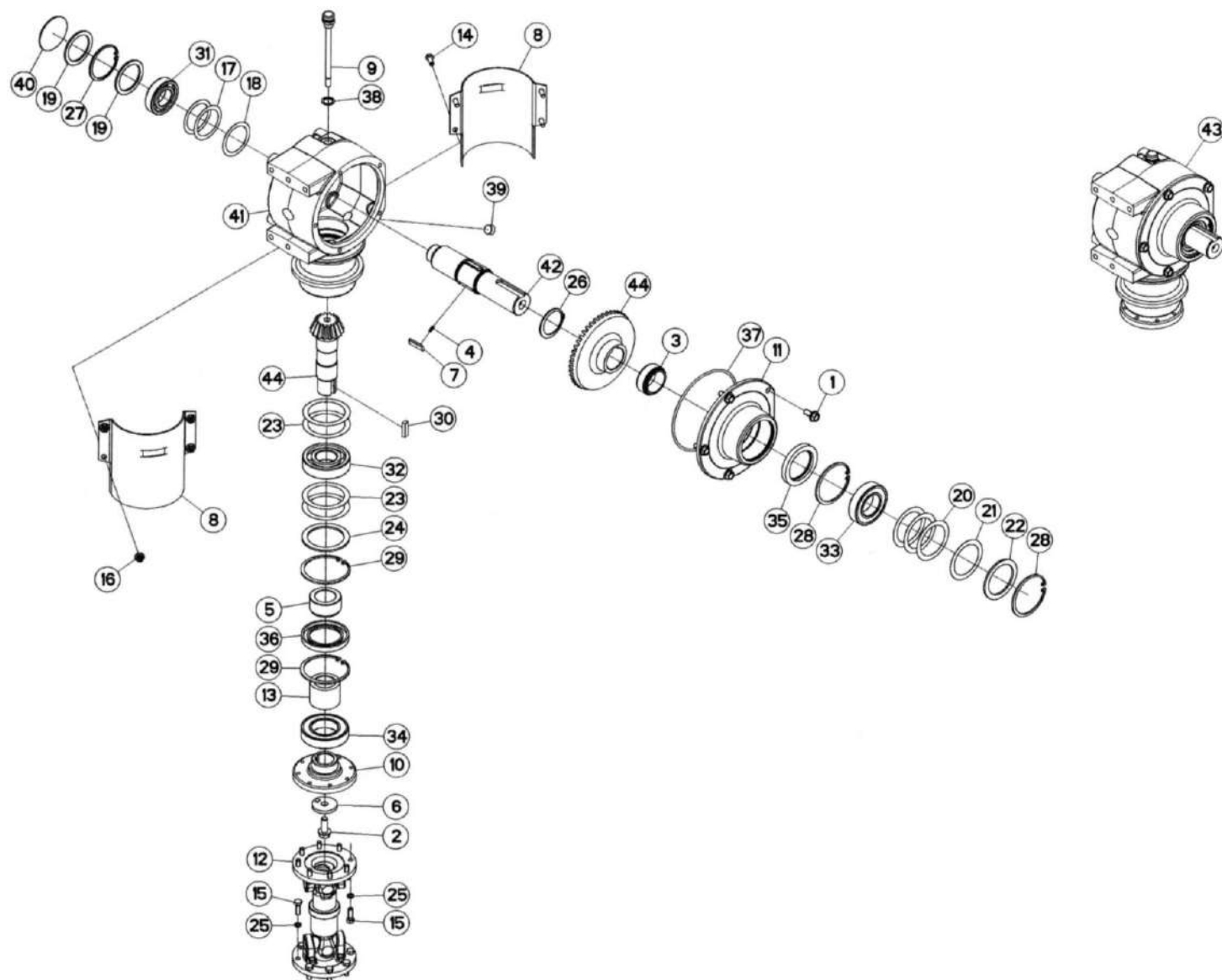


Рисунок А.3 – Редуктор левый

Позиция	Номер детали	Количество	Название
РЕДУКТОР ЛЕВЫЙ (рисунок А.3)			
1	50002100	5	Самостопорящий болт
2	50006200	1	Самостопорящий болт
3	52527600	1	Втулка
4	55745700	3	Пружина
5	56009200	1	Втулка
6	56145200	1	Стопорная шайба
7	56548700	3	Собачка
8	56604910	2	Кожух защитный
9	56613600	1	Предохранительный клапан/ пробка маслоуказателя
10	56630200	1	Приводной фланец
11	56655120	1	Стакан
12	56806510	1	Вал карданный
13	56856700	1	Втулка
14	80060820	1	Болт ZBC
15	80060825	1	Болт
16	80200851	1	Гайка стопорная ZBC
17	80255670	4	Шайба регулировочная с 0,1

КПР 9000000-04 КДС (Версия 06)

Позиция	Номер детали	Количество	Название
18	80255671	16	Шайба регулировочная s 0,3
19	80255677	4	Опорное кольцо ss 3
20	80256565	2	Шайба регулировочная s 0,1
21	80256566	1	Шайба регулировочная s 0,2
22	80256570	2	Опорное кольцо ss 3,5
23	80257070	3	Шайба регулировочная s 0,1
24	80257078	1	Опорное кольцо ss 3,5
25	80280820	1	Коническая пружинная шайба
26	80585200	4	Стопорное кольцо
27	80597200	1	Стопорное кольцо
28	80598500	16	Стопорное кольцо
29	80599000	1	Стопорное кольцо
30	80651031	1	Призматическая шпонка
31	81003572	2	Шарикоподшипник
32	81004090	2	Шарикоподшипник
33	81004588	1	Шарикоподшипник
34	81005091	1	Шарикоподшипник
35	82016087	1	Манжета

КПР 9000000-04 КДС (Версия 06)

Позиция	Номер детали	Количество	Название
36	82016090	1	Манжета
37	82060050	1	Уплотнительное кольцо
38	82131824	1	Уплотнительная шайба
39	82230003	1	Пробка
40	83040002	1	Крышка
41	K7006130	1	Коробка передач
42	K7006310	1	Ведущий вал
43	K7006330	1	Редуктор левый
44	K7006731	1	Вал-шестерня и зубчатое колесо 16/47

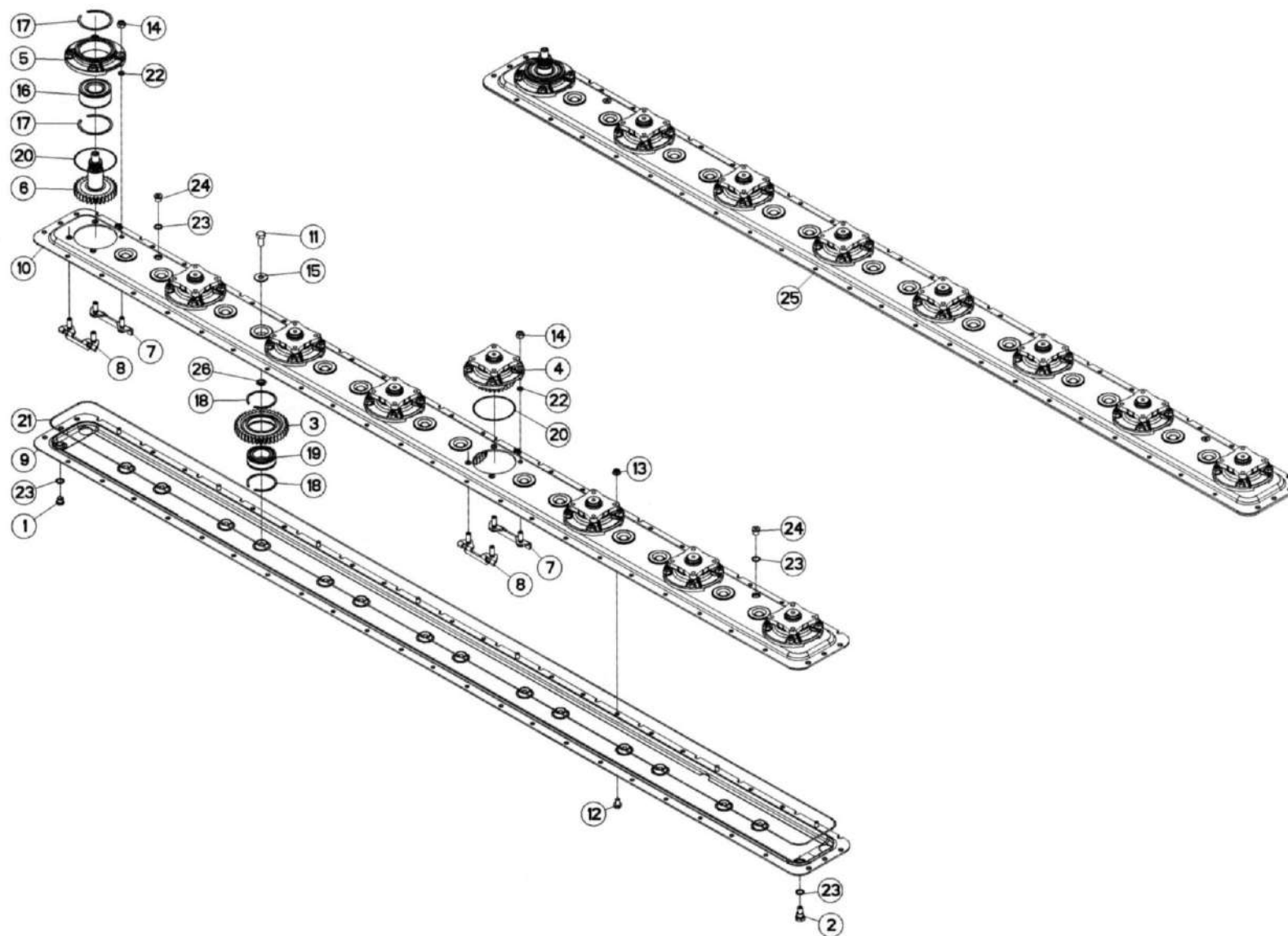


Рисунок А.4 – Режущий брус правый

Позиция	Номер детали	Количество	Название
РЕЖУЩИЙ БРУС ПРАВЫЙ (рисунок А.4)			
1	56207000	1	Магнитная сливная пробка
2	56212300	1	Предохранительный клапан
3	56800600	14	Промежуточная шестерня z.38
4	56803940	7	Опора диска CPLT
5	56809700	1	Опора диска
6	56809800	1	Ведущая шестерня z.30
7	56814600	8	Передний опорный кронштейн
8	56814700	8	Задний опорный кронштейн
9	56833010	1	Поддон режущего бруса
10	56833110	1	Крышка режущего бруса
11	80061431	14	Болт
12	80131018	8	Болт самоконтрящийся с насечками
13	80201051	8	Гайка самоконтрящаяся с насечками
14	80201248	32	Самостопорящаяся гайка
15	80281414	14	Коническая пружинная шайба
16	81104083	1	Радиально-упорный двухрядный шарикоподшипник
17	81104084	2	Пружинящее кольцо

КПР 9000000-04 КДС (Версия 06)

Позиция	Номер детали	Количество	Название
18	81104576	28	Пружинящее кольцо
19	81104577	14	Радиально-упорный двухрядный шарикоподшипник
20	82060007	8	Уплотнительное кольцо
21	82060094	1	Уплотнительное кольцо
22	82061015	32	Уплотнительное кольцо
23	82101622	4	Уплотнительная шайба
24	82230006	2	Пробка
25	1045410	1	Режущий брус правый
26	56801000	14	Втулка полимерная

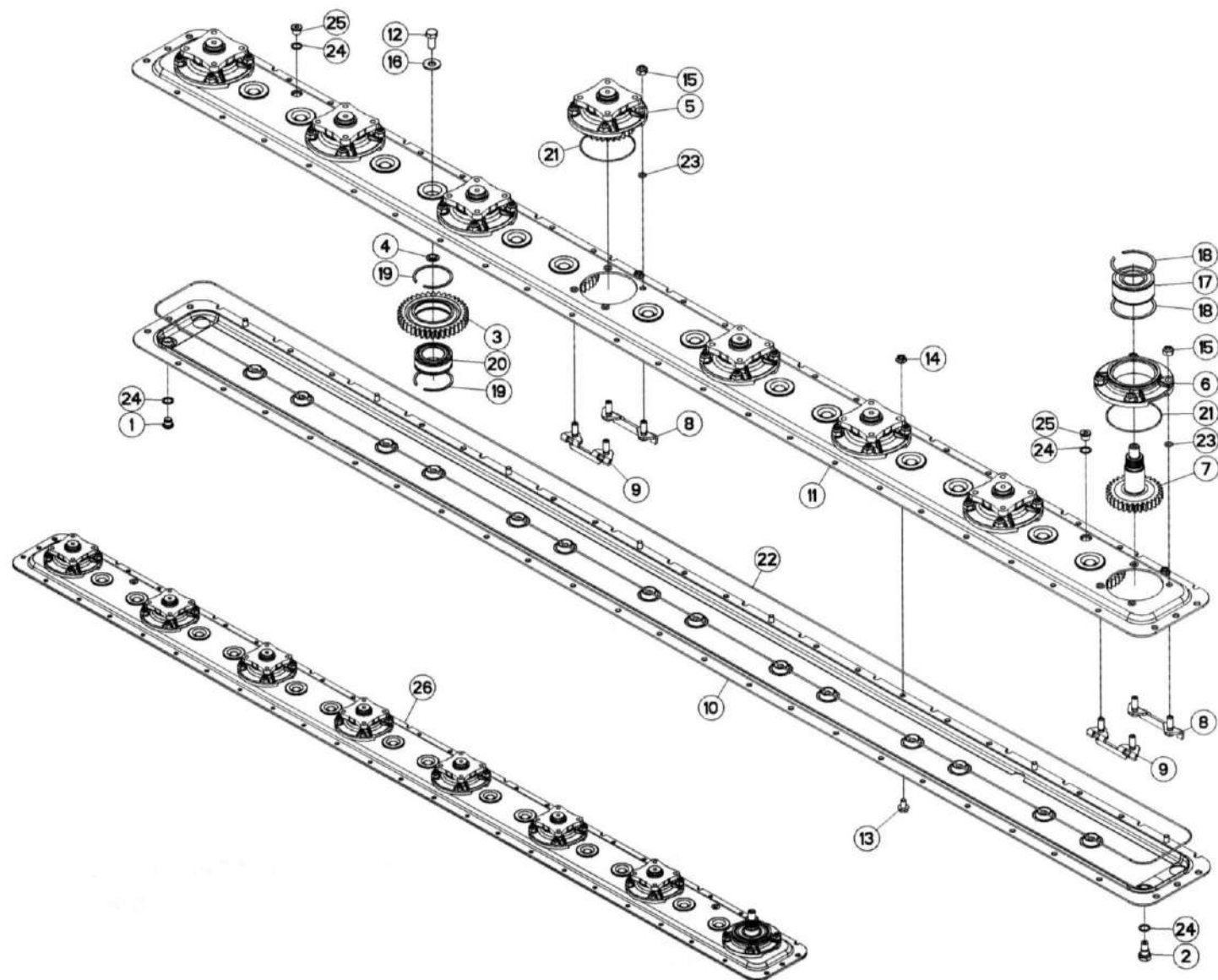


Рисунок А.5 – Режущий брус левый

Позиция	Номер детали	Количество	Название
РЕЖУЩИЙ БРУС ЛЕВЫЙ (рисунок А.5)			
1	56207000	1	Магнитная сливная пробка
2	56212300	1	Предохранительный клапан
3	56800600	14	Промежуточная шестерня z.38
4	56801000	14	Втулка полимерная
5	56803940	7	Опора диска CPLT
6	56809700	1	Опора диска
7	56809800	1	Ведущая шестерня z.30
8	56814600	8	Передний опорный кронштейн
9	56814700	8	Задний опорный кронштейн
10	56833010	1	Поддон режущего бруса
11	56833110	1	Крышка режущего бруса
12	80061431	14	Болт
13	80131018	8	Болт самоконтрящийся с насечками
14	80201051	8	Гайка самоконтрящаяся с насечками
15	80201248	32	Самостопорящаяся гайка
16	80281414	14	Коническая пружинная шайба
17	81104083	1	Радиально-упорный двухрядный шарикоподшипник

КПР 9000000-04 КДС (Версия 06)

Позиция	Номер детали	Количество	Название
18	81104084	2	Пружинящее кольцо
19	81104576	28	Пружинящее кольцо
20	81104577	14	Радиально-упорный двухрядный шарикоподшипник
21	82060007	8	Уплотнительное кольцо
22	82060094	1	Уплотнительное кольцо
23	82061015	32	Уплотнительное кольцо
24	82101622	4	Уплотнительная шайба
25	82230006	2	Пробка
26	1045410	1	Режущий брус левый

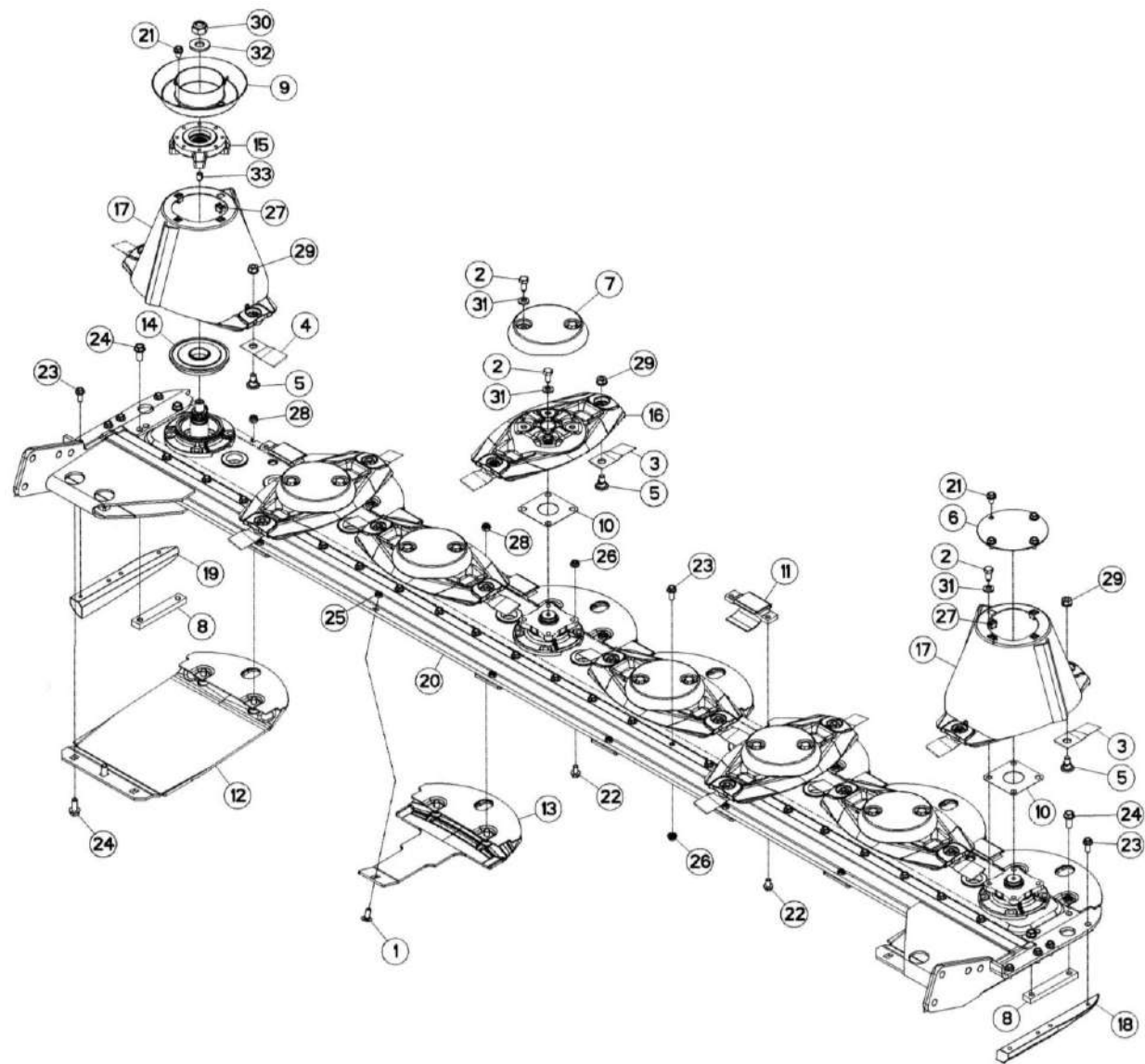


Рисунок А.6 – Диски, защитные сектора, опоры режущего бруса правого

Позиция	Номер детали	Количество	Название
ДИСКИ, ЗАЩИТНЫЕ СЕКТОРА, ОПОРЫ РЕЖУЩЕГО БРУСА ПРАВОГО (рисунок А.6)			
1	50002200	6	Болт с квадратным подголовком ZBC
2	50068500	28	Болт специальный
3	56451200	8	Нож левый
4	56451300	8	Нож правый
5	56115800	16	Болт крепления ножа
6	56803400	1	Крышка барабана плоская
7	56804510	6	Крышка диска
8	56806310	2	Усиливающая планка
9	56806610	1	Конусная крышка барабана
10	56807100	7	Прокладка регулировочная ZBC
11	56808510	7	Вкладыш
12	56835920	2	Башмак крайний
13	56809300	6	Сегмент защитный
14	56809510	1	Нижний фланец
15	56809610	1	Приводной фланец
16	56810400	6	Диск
17	56810500	2	Диск наружный

КПР 9000000-04 КДС (Версия 06)

Позиция	Номер детали	Количество	Название
18	56812300	1	Правая боковая лыжа
19	56812400	1	Левая боковая лыжа
20	56814500	1	Усиливающая балка
21	80131017	8	Самостопорящий болт ZBC
22	80131018	22	Болт самоконтрящийся с насечками
23	80131025	30	Самостопорящий болт
24	80131230	8	Болт самоконтрящийся с насечками
25	80201040	6	Гайка самоконтрящаяся с насечками ZBC
26	80201051	30	Гайка самоконтрящаяся с насечками
27	80201055	8	Закладная гайка
28	80201240	16	Самостопорящаяся гайка ZBC
29	80201262	16	Гайка крепления ножа самоконтрящаяся
30	80202048	1	Самостопорящаяся гайка ZBC
31	80281254	28	Шайба пружинная тарельчатая
32	80282045	1	Коническая пружинная шайба
33	80451216	2	Цилиндрический штифт

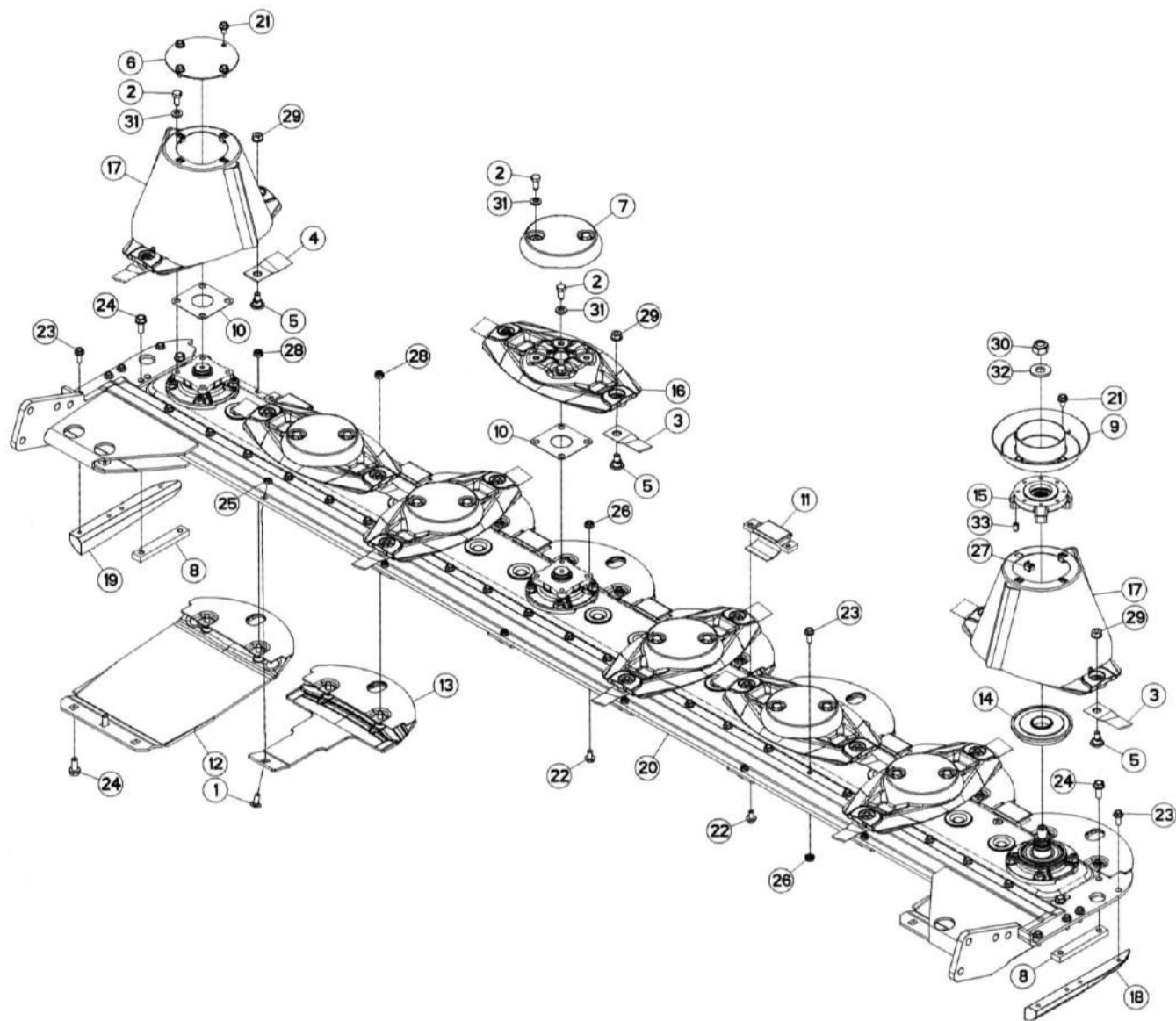


Рисунок А.7 – Диски, защитные сектора, опоры режущего бруса левого

Позиция	Номер детали	Количество	Название
ДИСКИ, ЗАЩИТНЫЕ СЕКТОРА, ОПОРЫ РЕЖУЩЕГО БРУСА ЛЕВОГО (рисунок А.7)			
1	50002200	6	Болт с квадратным подголовком ZBC
2	50068500	28	Болт специальнай
3	56451200	8	Нож левый
4	56451300	8	Нож правый
5	56115800	16	Болт крепления ножа
6	56803400	1	Крышка барабана плоская
7	56804510	6	Крышка диска
8	56806310	2	Усиливающая планка
9	56806610	1	Конусная крышка барабана
10	56807100	7	Прокладка регулировочная ZBC
11	56808510	7	Вкладыш
12	56835920	2	Башмак крайний
13	56809300	6	Сегмент защитный
14	56809510	1	Нижний фланец
15	56809610	1	Приводной фланец
16	56810400	6	Диск
17	56810500	2	Диск наружный

КПР 9000000-04 КДС (Версия 06)

Позиция	Номер детали	Количество	Название
18	56812300	1	Правая боковая лыжа
19	56812400	1	Левая боковая лыжа
20	56814500	1	Усиливающая балка
21	80131017	8	Самостопорящий болт ZBC
22	80131018	22	Самостопорящий болт
23	80131025	30	Самостопорящий болт
24	80131230	8	Болт самоконтрящийся с насечками
25	80201040	6	Гайка самоконтрящаяся ZBC
26	80201051	30	Гайка самоконтрящаяся с насечками
27	80201055	8	Закладная гайка
28	80201240	16	Самостопорящаяся гайка ZBC
29	80201262	16	Гайка крепления ножа самоконтрящаяся
30	80202048	1	Самостопорящаяся гайка ZBC
31	80281254	28	Шайба пружинная тарельчатая
32	80282045	1	Коническая пружинная шайба
33	80451216	2	Цилиндрический штифт

КПР 9000000-04 ҚДС (Версия 06)

ПРАВИЛА ПОЛЬЗОВАНИЯ КАТАЛОГОМ

ВВЕДЕНИЕ

Каталог деталей и сборочных единиц предназначен для составления заявок на запасные части, необходимые при техническом обслуживании и ремонте изделий.

Каталог деталей и сборочных единиц содержит сведения об устройстве, конфигурации конкретного изделия (группы изделий), марку, идентификационный номер или обозначение изделия. Необходимая информация по идентификации изделия и соответствии ему каталога приведены на титульном листе каталога и включает марку, идентификационный номер, номер комплектации, обозначение изделия также указанных на фирменной табличке, паспорте или руководстве по эксплуатации.


Соответствие данных, позволяющих идентифицировать машину и использовать размещенные на сайте каталоги деталей и сборочных единиц, указаны на рисунках (см. ниже).



КПР 9000000-04 КДС (Версия 06)

При использовании каталога с сайта ОАО «Гомсельмаш», обращайте внимание на дату изготовления изделия (указана на фирменной табличке) и дату разработки каталога (указана в скобках в наименовании каталога на сайте ОАО «Гомсельмаш»). Необходимый Вам каталог, должен содержать дату разработки каталога, идущую после даты изготовления Вашего изделия, при совпадении даты изготовления изделия и даты разработки каталога, необходимо использовать версию каталога с одинаковой датой.

Пример соответствия даты, при подборе каталогов для адаптеров изготовленных **до 2025:**

Дата изготовления изделия на фирменной табличке ЖЗК-9-2 (№ КОМПЛЕКТАЦИИ 01)	No <input type="text" value="06"/> <input type="text" value="20"/> <input type="text" value="20"/>		Необходимая Вам версия
Версии каталогов, на сайте ОАО «Гомсельмаш» для ЖЗК-9-2 (№ КОМПЛЕКТАЦИИ 01), что соответствует конструкторскому обозначению жатки (КЗК-1492-1500000)	Версия 03 (05.2020)	Версия 04 (06.2021)	

Пример соответствия дат, при подборе каталогов для адаптеров изготовленных **с 2025 г:**

Дата изготовления изделия на фирменной табличке для инд № HAD09100	МЕС / MON <input type="text" value="12"/> ГОД / YEAR <input type="text" value="2025"/>		Необходимая Вам версия
Версии каталогов на сайте ОАО «Гомсельмаш» для инд № HAD09100	Версия 01 *** (06.2025)	Версия 02 (12.2025)	

Внимание! ОАО «Гомсельмаш» проводит постоянную работу по совершенствованию своих изделий и оставляет за собой право вносить изменения в конструкцию, технические данные без предварительного уведомления потребителей. В связи с чем некоторые конструкции или обозначения сборочных единиц, деталей и комплектующих приведенные в каталоге, могут отличаться от фактических на Вашем изделии.

Более поздние по дате выпуска каталоги (в сравнении с датой изготовления изделия), имеют большее количество изменений.


В случае различия данных в каталоге, укомплектованном с Вашим изделием (записан на USB- носитель), и каталогами изделия размещенными на сайте, перед заказом запасных частей, Вам необходимо обратиться к представителю ОАО «Гомсельмаш», осуществляющему сервисное обслуживание или на завод-изготовитель для уточнения данного расхождения.

Для самостоятельного ознакомления с конструктивными изменениями, следует изучить более позднюю версию каталога, перейдя по ссылке (<https://gomselmash.by/servis-zapchasti/zapasnye-chasti/>), или выбрав закладку «Каталоги запасных частей» из выпадающего меню на главной странице, в разделе «СЕРВИС/ЗАПЧАСТИ» официального сайта ОАО «Гомсельмаш» (<https://gomselmash.by/>).

Также можно ознакомиться с информацией о важных изменениях и дополнениях, к ранее выпущенным каталогам, размещенной в разделе «Дополнение к каталогам» на главной странице официального сайта ОАО «Гомсельмаш»


(<https://gomselmash.by/>) в разделе «СЕРВИС/ЗАПЧАСТИ» или перейдя по ссылке (<https://gomselmash.by/servis-zapchasti/zapasnye-chasti/dopolneniya-k-catalogam>).

Файлы каталогов ОАО «Гомсельмаш» имеют расширение pdf, с которым может работать стандартный пакет программ Microsoft Office или операционных систем мобильных устройств на базе Android или IOS, что позволяет пользоваться каталогом на любом устройстве. Наличие универсального pdf формата, позволяет осуществлять поиск: по обозначению деталей,

наименованию рисунка, кодовому слову (например «ремень») по всему каталогу, используя команду «Поиск» или иконку  (на устройствах Microsoft Office дополнительно можно использовать сочетание клавиш CTR+F).

ПРАВИЛА ПОЛЬЗОВАНИЯ КАТАЛОГОМ

Каталог содержит сборочные единицы и детали, входящие в состав изделия. Для облегчения поиска деталей и сборочных единиц в начале каталога приведен указатель рисунков. В указателе рисунков содержится информация об основных сборочных единицах изделия (указаны в обозначении рисунка) и номера страницы каталога, на которой расположен рисунок. На рисунках в каталоге изделия (сборочные единицы) располагают в аксонометрической проекции по ходу движения комбайна



справа налево, как показано на рисунке изделия, тогда его (сборочную единицу) поворачивают в более удобное положение, а на рисунке указывают

Если данное расположение затрудняет показ всех составных частей

направление движение комбайна стрелкой



или , или .

Основные сборочные единицы, имеющие большое количество ДСЕ, разделены на несколько рисунков для удобства восприятия. Например:

Рисунок 2 – Жатка для зерновых культур КЗК-1492-1500010А (лист 1), размещён на страницах с 8 по 9.

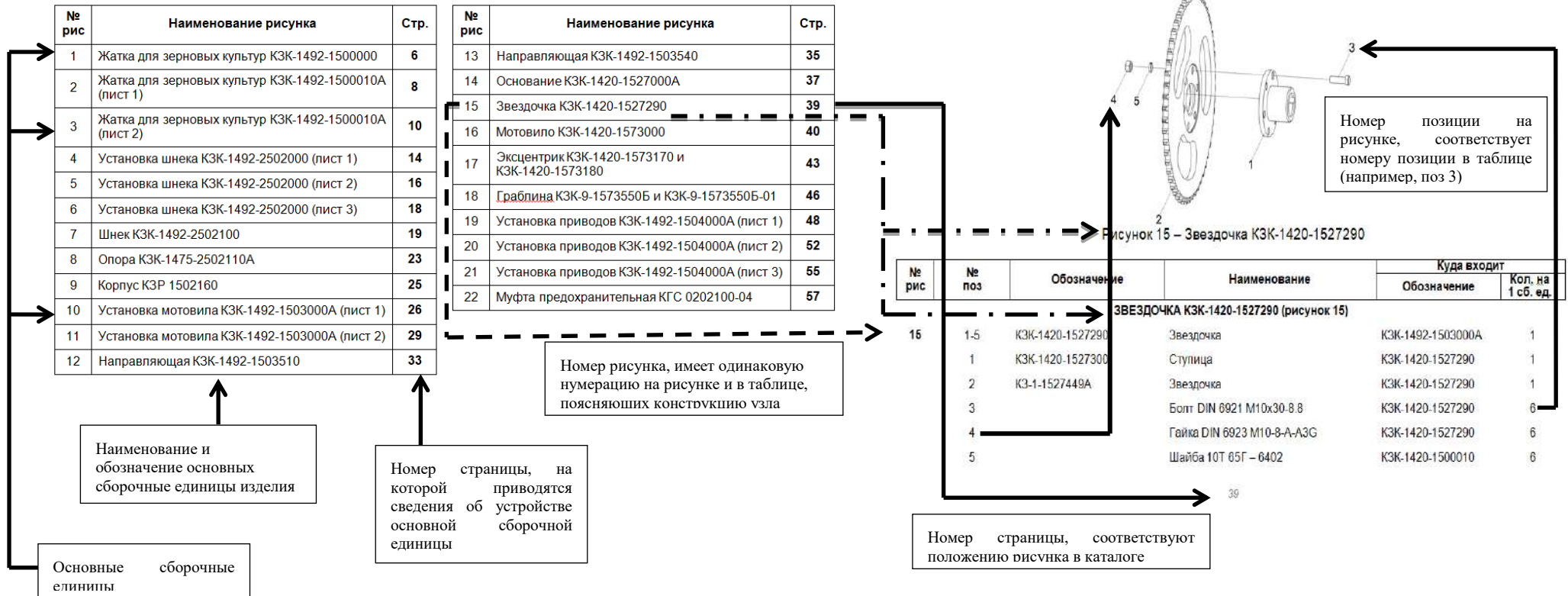
Рисунок 3 – Жатка для зерновых культур КЗК-1492-1500010А (лист 2), размещён на страницах с 10 по 13 (см. ниже пример указателя рисунков).

КПР 9000000-04 КДС (Версия 06)

КЗК-1492-1500000 КДС (Версия 06)

2 УКАЗАТЕЛЬ РИСУНКОВ

КЗК-1492-1500000 КДС (Версия 06)



Каждый рисунок, поясняющий устройство сборочной единицы содержит таблицу, включающую необходимые сведения о наименовании и обозначении составной части, количестве, позиции на рисунке, а также информации о входимости составных частей, в сборочные единицы более высокого уровня. Таблица к рисунку также содержит дополнительную информацию о возможных заменах. Пример таблицы и указываемые в ней данные приведены ниже на рисунке:

КПР 9000000-04 КДС (Версия 06)

Наименование и обозначение сборочных единиц (приводов КЗК-12-0202690Б и КЗК-12-0202700), устройство которых приведено на рисунке 22	№ рис	№ поз	Обозначение	Наименование	Куда входит	
					Обозначение	Кол. на 1 сб. ед.
			ПРИВОД КЗК-12-0202690Б и КЗК-12-0202700 (рисунок 22)			
Привод КЗК-12-0202700, состоит из деталей 4,5,7,13 (КЗК-10-0202416; КИЛ 0116445; Болт М8-6ех25 –ГОСТ 7798; Электропривода вариатора вентилятора ЭВВ-1 ММ). Привод КЗК-12-0202700 входит в состав сборочной	22	1-3,6,8-12	КЗК-12-0202690Б	Привод	КЗК-12-0202500Б	1
		4,5,7,13	КЗК-12-0202700	Привод	КЗК-12-0202500Б	1
		1	КЗК-12-0202750А	Кожух	КЗК-12-0202690Б	1
		2	КЗК-12-0202101А	Корпус	КЗК-12-0202690Б	1
		3	КЗК-12-0202661	Шестерня	КЗК-12-0202690Б	1
		4	КЗК-10-0202416	Фланец	КЗК-12-0202700	1
		5	КИЛ 0116445	Шайба	КЗК-12-0202700	3
		6	Болт М8-6ех20 – 7798		КЗК-12-0202690Б	4
		7	Болт М8-6ех25 – 7798		КЗК-12-0202700	3
		8	Шайба 8Т 65Г – 6402		КЗК-12-0202690Б	4
		9	Шайба С.8.01 – 11371		КЗК-12-0202690Б	4
		10	Кольцо В25 – 13942		КЗК-12-0202690Б	1
		11	Кольцо В47 – 13943		КЗК-12-0202690Б	2
Корпус КЗК-12-0202101А поз. 2 входит в состав КЗК-12-0202690Б, в количестве 1 шт.		12	Подшипник 180105 – 8882 или Подшипник 6005ЕЕ или Подшипник 6005-2RS1		КЗК-12-0202690Б	2
		13	Электропривод вариатора вентилятора ЭВВ-1 ММ или Моторедуктор 0 390 442 409 или Моторедуктор 0 390 442 410		КЗК-12-0202700	1
Изготовитель допускает применение, вместо подшипника 180105-8882 поз. 12 (2 шт) подшипников: - Подшипник 6005ЕЕ или - Подшипник 6005-2RS1. Количество подшипников, применяемых в сборочной единице КЗК-12-0202690Б, 2 шт (в независимости от						

101

Таблица содержит следующие важные данные:

- «наиб.кол.», «подбор» - указывают на то, что данная позиция применяется для регулировки зазора, методом подбора количества;
 - после тире, в наименовании стандартизированного изделия (Болт, Гайка, Шайба, Подшипник и т.д.), указывается номер нормативного документа, согласно которому изготавливается данное изделие (например: Кольцо В25-13942 изготавливается по ГОСТ13942);
 - если в наименовании болта приведены цифры «10.8, 10.9» то к таким деталям крепления предъявляются повышенные требования к прочности (прочность на разрыв 800мПа, 900мПа);
- Сборочные единицы и детали, расположенные в таблице следующим образом:

- - сборочные единицы;
- - детали;

- - стандартные изделия;
- - покупные изделия.

При составлении заявок на запасные части необходимо в указателе рисунков правильно определить номер рисунка, на рисунке номер позиции детали или сборочной единицы и в таблице напротив соответствующей позиции в графе «Обозначение» – искомую деталь или сборочную единицу.

Внимание! При заказе запасных частей, ознакомлении с изменениями конструкции необходимо руководствоваться системой обозначений деталей и сборочных единиц, в соответствии с которой изготовитель приводит данные в столбце «Обозначение» таблицы к рисункам.

Обозначение деталей и сборочных единиц состоит из: буквенно-цифрового кода (столбец 1); семизначного цифрового номера (столбец 2); буквенного символа (столбец 3); номера исполнения (столбец 4). Составляющие системы обозначения деталей и сборочных единиц, приведены в таблице (см. ниже):

Составляющие системы обозначения деталей и сборочных единиц:

1		2	3		4	Описание
КЗК-1492- или КЗК	-	1503000	A	-	01	
						<p>Номер исполнения ДСЕ (например 01) характеризует группу деталей или сборочных единиц имеющих общую конфигурацию в сравнении с базовой, но отличающуюся одним или более признаками. При отсутствии группы, номер исполнения не проставляется. Имеет существенное влияние для совместимости запчастей (конструктивной взаимозаменяемости, например КЗК-1492-1503000 не взаимозаменяема с КЗК-1492-1503000-01).</p>
						<p>Буквенные символ (А, Б, В и т.д.) характеризующий модификацию детали или сборочной единицы, имеющей в сравнении с базовой (без буквы) конструктивные различия, влияющие их на взаимозаменяемость. Проставляется при проведении работ по совершенствованию конструкции. Имеет существенное влияние для совместимости запчастей (например, КЗК-12-0202101 и КЗК-12-0202101А не взаимозаменяемые детали).</p>
						<p>Семизначный цифровой номер детали или сборочной единицы состоит из группы (первые 4 цифры) и подгруппы (последние 3 цифры). Цифры группы определяют функциональное назначение детали или сборочной единицы (например, 1502 – детали и сборочные единицы шнека, 1503 – детали и сборочные единицы мотовилы). Цифры подгруппы кодируют: - для сборочной единицы, номер сборочной единицы, входящей в одну группы (первые две цифры). Последняя цифра для сборочных единиц всегда равна 0; - для деталей первая цифра, кодирует вид проката (0 – детали из неметаллических материалов или цветных металлов; 1 – детали выполненные из серого, антифрикционного и жаростойкого чугуна; 2- детали выполненные из ковкого и высокопрочного чугуна; 3 – детали изготовленные стальным литьем; 4 и 5 – детали выполненные из листовых материалов; 6 – детали выполненные из круга, шестигранника, квадрата; 7 – детали выполненные из фасонных профилей (уголок, швеллер, двутавр); 8 – детали выполненные из стальных труб, канатов; 9 – детали выполненные из древесных материалов). Последние две цифры – порядковый номер детали.</p>
						<p>Буквенно-цифровой код кодирующий изделие.</p>

СОДЕРЖАНИЕ

1 Правила пользования каталогом	3
2 Указатель рисунков	4
3 Сборочные единицы и детали	6
Приложение А «Перечень деталей и сборочных единиц режущих аппаратов фирмы «KUNN» (Франция)»	143
Правила пользования каталогом	167