

КОМБАЙН ПОЧАТКОУБОРОЧНЫЙ ES4

Каталог деталей и сборочных единиц

КП-4-0000000Б-01 КДС

Версия 04

1 ПРАВИЛА ПОЛЬЗОВАНИЯ КАТАЛОГОМ

Каталог деталей и сборочных единиц предназначен для составления заявок на запасные части, необходимые при техническом обслуживании и ремонте комбайна початкоуборочного ES4.

Каталоги деталей и сборочных единиц адаптеров, агрегатируемых с комбайном, поставляются совместно с адаптерами.

Каталог содержит перечень деталей и сборочных единиц комбайна початкоуборочного ES4, сведения об их количестве на сборочную единицу. Каталог иллюстрирован.

При составлении заявок на запасные части достаточно в указателе иллюстраций правильно определить номер рисунка, на рисунке номер позиции детали или сборочной единицы и в спецификации напротив соответствующей позиции в графе «Обозначение»- искомую деталь или сборочную единицу.

В спецификациях сборочные единицы и детали расположены следующим образом:

- сборочные единицы;
- детали;
- стандартные изделия.

Обозначения сборочных единиц и деталей в группе и подгруппе приведены в возрастающем порядке.

В обозначение стандартных изделий входят параметры изделия и последними цифрами после тире - обозначение ГОСТа на данное изделие.

Изготовитель постоянно проводит работы по совершенствованию конструкции комбайна початкоуборочного ES4, в связи с чем возможны отдельные изменения, не отраженные в настоящем каталоге.

2 УКАЗАТЕЛЬ РИСУНКОВ

№ рис	Обозначение рисунка	Стр.	№ рис	Обозначение рисунка	Стр.
1	Комбайн початкоуборочный ES4	12	14	Установка ящика инструментального КП-4-0131000	42
2	Комбайн початкоуборочный ES4 КП-4-0000000Б-01(вид слева)	14	15	Установка балки габаритной КП-4-0115000	44
3	Комбайн початкоуборочный ES4 КП-4-0000000Б-01 (вид спереди)	17	16	Установка устройства початкоочистительного КП-4-0102000А	47
4	Комбайн початкоуборочный ES4 КП-4-0000000Б-01 (вид сзади)	19	17	Устройство початкоочистительное КП-4-0102010А (лист 1)	49
5	Установка площадок комбайна початкоуборочного ES4	21	18	Устройство початкоочистительное КП-4-0102010А (лист 2)	53
6	Установка площадки задней КП-4-0114000	23	19	Распределитель КП-4-0102080А	56
7	Установка площадки входа КП-4-0134000А	25	20	Лоток КП-4-0102510Б	58
8	Установка площадки обслуживания КП-4-0135000	27	21	Вал КПС-4-0102600А	60
9	Площадка обслуживания КП-4-0135050	30	22	Вентилятор КПС-4-0108000А	62
10	Установка моста ведущих колес КПС-4-0107300	33	23	Транспортер обертков КП-4-0102290Б	65
11	Установка бака масляного, ящиков аккумуляторных и ящика инструментального	35	24	Вал КП-4-0102220	69
12	Установка бака масляного КП-4-0127000	37	25	Аппарат очистительный КП-4-0102500А (лист 1)	71
13	Бак масляный КП-4-0600010А	39	26	Аппарат очистительный КП-4-0102500А (лист 2)	72
			27	Аппарат очистительный КП-4-0102500А (лист 3)	75

КП-4-0000000Б-01 КДС (Версия 04)

№ рис	Обозначение рисунка	Стр.	№ рис	Обозначение рисунка	Стр.
28	Блок вальцов КП-4-0102430 (лист 1)	78	45	Рычаг КП-4-0102900	112
29	Блок вальцов КП-4-0102430 (лист 2)	80	46	Транспортер КП-4-0102230Б	114
30	Установка вальца резинового КП-6-0102570-01	82	47	Успокоитель КПС-4-0102160 и КПС-4-0102850А	115
31	Установка вальца металлического КП-4-0102640	84	48	Редуктор КПС-4-0102700А	117
32	Установка вальцов блока вальцов КП-4-0102430	86	49	Стакан КПС-4-0102710	120
33	Валец резиновый КП-6-0102570 и КП-6-0102570-01	88	50	Устройство натяжное КПС-4-0102780	122
34	Валец металлический КП-4-0102640 и КП-4-0102640-01	90	51	Контрпривод вентилятора КПС-4-0102800А	124
35	Устройство прижимное КП-4-0102490А (лист 1)	91	52	Муфта предохранительная КПС-4-0102990	126
36	Устройство прижимное КП-4-0102490А (лист 2)	93	53	Элеватор КП-4-0102100А (лист 1)	128
37	Устройство прижимное КП-4-0102490А (лист 3)	95	54	Элеватор КП-4-0102100А (лист 2)	130
38	Устройство прижимное КП-4-0102490А (лист 4)	97	55	Элеватор КП-4-0102100А (лист 3)	133
39	Устройство прижимное КП-4-0102490А (лист 5)	100	56	Транспортер КП-4-0102300А	136
40	Битер КПС-4-0102380А и КПС-4-0102380А-01	103	57	Вал КП-4-0102220	138
41	Барабан КП-6-0102480	105	58	Установка транспортера переднего КП-4-0103000Б	139
42	Барабан КПС-4-0102400А	107	59	Транспортёр передний КП-4-0103010А (лист 1)	141
43	Звездочка КПС-4-0102580 и КПС-4-0102790	109	60	Транспортёр передний КП-4-0103010А (лист 2)	143
44	Рычаг КП-4-0102880	110	61	Транспортёр передний КП-4-0103010А (лист 3)	146

КП-4-0000000Б-01 КДС (Версия 04)

№ рис	Обозначение рисунка	Стр.	№ рис	Обозначение рисунка	Стр.
62	Транспортёр передний КП-4-0103010А (лист 4)	149	77	Установка бункера КП-4-0105000Б (лист 4)	187
63	Транспортёр передний КП-4-0103010А (лист 5)	153	78	Установка бункера КП-4-0105000Б (лист 5)	189
64	Транспортёр передний КП-4-0103010А (лист 6)	156	79	Установка бункера КП-4-0105000Б (лист 6)	191
65	Рычаги КП-4-0103350 и КП-4-0103350-01	160	80	Установка двигателя КП-4-0106000	193
66	Транспортер КП-4-0103400Б	162	81	Двигатель КП-4-0106010 (лист 1)	195
67	Муфта фрикционная КП-4-0103360	164	82	Двигатель КП-4-0106010 (лист 2)	197
68	Привод транспортера переднего КПС-4-0125500А	166	83	Установка главного привода КП-4-0106030	199
69	Установка транспортера загрузочного КП-4-0104000А	169	84	Установка вала главного привода КП-4-0106120	202
70	Транспортер загрузочный КП-4-0104010А (лист 1)	172	85	Установка радиатора КП-4-0106040	205
71	Транспортер загрузочный КП-4-0104010А (лист 2)	174	86	Радиатор КП-4-0106040	209
72	Транспортер загрузочный КП-4-0104010А (лист 3)	176	87	Воздухозаборник КП-4-0106100	211
73	Транспортер КП-4-0104300В	179	88	Установка бачка расширительного КП-4-0106070	213
74	Установка бункера КП-4-0105000Б (лист 1)	181	89	Установка воздухоочистителя КП-4-0106080	216
75	Установка бункера КП-4-0105000Б (лист 2)	183	90	Воздухозаборник вращающийся КЗК-12-3-0126420	219
76	Установка бункера КП-4-0105000Б(лист 3)	186	91	Установка электрооборудования моторной установки КП-4-0726000Б	221
			92	Привод контрпривода главного КПС-4-0125000	224
			93	Рычаг КПС-4-0125010	227

КП-4-0000000Б-01 КДС (Версия 04)

№ рис	Обозначение рисунка	Стр.	№ рис	Обозначение рисунка	Стр.
94	Пружина КЗК 0220040А	230	112	Барабан с осью КЗК 0107090	282
95	Установка контрпривода главного КПС-4-0125600А	232	113	Водило КЗК 0107110	283
96	Привод тандема насосов КПС-4-0125100	235	114	Тормоз левый 54-4-3-1	284
97	Рычаг КПС-4-0125110	238	115	Тормоз правый 54-4-4-1	286
98	Установка тандема насосов КПС-4-0125200	240	116	Цилиндры тормозные 54-4-4-1-4 и 54-4-4-1-5	288
99	Насос трехсекционный КПС-4-0601100	243	117	Мост управляемых колес КП-4-0109000	291
100	Муфта КЗК 0222100	247	118	Мост управляемых колес КП-4-0109000. Установка кулаков поворотных	292
101	Привод контрпривода заднего КПС-4-0125300А	249	119	Мост управляемых колес КП-4-0109000. Установка тяги	295
102	Рычаг КПС-4-0125320А	252	120	Мост управляемых колес КП-4-0109000. Установка гидроцилиндров	297
103	Установка контрпривода заднего КПС-4-0125700	254	121	Гидроцилиндры КПС-5-0602510 и КПС-5-0602510-01	299
104	Установка топливного бака КП-4-0126000	257	122	Площадка управления КП-4-0119000-01. Установка пульта управления, колонки рулевой и сиденья	301
105	Колеса комбайна	261	123	Площадка управления КП-4-0119000-01. Установка колонки привода	303
106	Мост ведущих колес КПС-4-0107300	263	124	Площадка управления КП-4-0119000-01. Рычаги и трубопроводы	305
107	Коробка передач КГС 0107020 (лист 1)	266			
108	Коробка передач КГС 0107020 (лист 2)	270			
109	Дифференциал КИЛ 0107160А	274			
110	Редуктор бортовой КПС-4-0107320	276			
111	Редуктор бортовой КПС-4-0107320-01	279			

КП-4-0000000Б-01 КДС (Версия 04)

№ рис	Обозначение рисунка	Стр.	№ рис	Обозначение рисунка	Стр.
125	Пульт управления КП-4-0119050-01	309	140	Механизм управления КПП КПС-4-0119040	344
126	Установка гидроблока КП-4-0600200	312	141	Блок переключения КПС-4-0119060	347
127	Гидроблок трехсекционный КП-4-0600300	314	142	Установка пульта контроля КПС-4-0119090	349
128	Рычаг КВС-1-0129420А	316	143	Пульт контроля КПС-4-0119100	351
129	Установка электрооборудования пульта КП-4-0725000Б-01	318	144	Установка тросов двигателя КП-4-0119600А	354
130	Колонка рулевая КП-4-0119230	321	145	Установка приводов КПС-4-0119610	356
131	Привод управления КЗС 0119600	325	146	Опора КПС-4-0119210	359
132	Кардан 50-3401060	327	147	Установка троса ГСТ КПС-4-0119620	361
133	Установка насоса-дозатора КП-4-0600100	329	148	Установка трубопроводов КП-4-0119610	363
134	Установка колеса рулевого КЗК-12-0122300	331	149	Установка кабины КП-4-0120000	365
135	Электрооборудование колонки рулевой КП-4-0119230Б	332	150	Кабина КП-4-0120010 (лист 1)	367
136	Сиденье КП-4-0119290	334	151	Кабина КП-4-0120010 (лист 2)	369
137	Рычаг КЗК-12-0119920Б	337	152	Кабина КП-4-0120010 (лист 3)	372
138	Электрооборудование блока управления КПС-4-0119890	340	153	Кабина КП-4-0120010 (лист 4)	375
139	Колонка привода УЭС 0300710	342	154	Каркас КП-4-0120020	378
			155	Установка трубопроводов стеклоомывателей КП-4-0120100	381

КП-4-0000000Б-01 КДС (Версия 04)

№ рис	Обозначение рисунка	Стр.	№ рис	Обозначение рисунка	Стр.
156	Сиденье дополнительное КВС-1-0129660	383	171	Початкоотделитель КП-4-0500100 (установка кожухов делителей)	421
157	Дверь КЗК-12-0131070	385	172	Початкоотделитель КП-4-0500100 (установка шнека КП-4-0502000)	424
158	Дверь КЗК-3219-0120130	388	173	Початкоотделитель КП-4-0500100 (привод початкоотделителя)	427
159	Крышка КЗК-12-0120530А	391	174	Початкоотделитель КП-4-0500100 (установка русел) (лист 1)	431
160	Установка электрооборудования кабины КП-4-0722000В	393	175	Початкоотделитель КП-4-0500100 (установка русел) (лист 2)	433
161	Установка капотов КП-4-0128000 (лист 1)	397	176	Початкоотделитель КП-4-0500100 (установка русел) (лист 3)	437
162	Установка капотов КП-4-0128000 (лист 2)	399	177	Початкоотделитель КП-4-0500100 (установка русел) (лист 4)	440
163	Капот КПС-4-0128100А	402	178	Установка электромеханизма КП-4-0535000А	443
164	Капот КПС-4-0128200	404	179	Опора КПС-4-0500030	445
165	Замок КВС-1-0160240	406	180	Шнек КП-4-0502000	446
166	Механизм фиксации капота КЗР 0200370В	407	181	Муфта предохранительная КПС-5-0202040	448
167	Привод початкоотделителя КПС-4-0125400А	410	182	Звездочка КПС-4-0500320	450
168	Рычаг КПС-4-0125410	413	183	Устройство натяжное КПС-4-0523000	451
169	Установка початкоотделителя КП-4-0500000	415			
170	Початкоотделитель КП-4-0500100 (щитки и ограждения)	418			

КП-4-0000000Б-01 КДС (Версия 04)

№ рис	Обозначение рисунка	Стр.	№ рис	Обозначение рисунка	Стр.
184	Устройство натяжное КПС-4-0524000	453	200	Мультипликатор КПС-4-0517100-01 (валы, шестерни)	483
185	Опора КПС-5-0525050	455	201	Стакан КПС-4-0516200	487
186	Русло КПС-4-0510250 (лист 1)	457	202	Кожух КПС-4-0508010	489
187	Русло КПС-4-0510250 (лист 2)	460	203	Носок КПС-4-0508020	491
188	Русло КПС-4-0510250 (лист 3)	463	204	Кожух боковой КПС-5-0508230	493
189	Звездочка КПС-4-0510060	467	205	Носок правый КПС-5-0508250	495
190	Ротор КПС-4-0513100	468	206	Носок левый КПС-5-0508260	497
191	Привод КПС-4-0518200	469	207	Рамка навески КП-4-0503100	499
192	Редуктор КПС-4-0515200	470	208	Муфта предохранительная КЗК 1873100	503
193	Стакан КПС-4-0515210	473	209	Гидросистема КП-4 КП-4-0600000Б-01 (лист 1)	505
194	Стакан КПС-5-0215020	474	210	Гидросистема КП-4 КП-4-0600000Б-01 (лист 2)	509
195	Вал КПС-4-0515250	476	211	Гидросистема привода ходовой части КП-4-0605000	514
196	Стакан КПС-4-0515260	477	212	Гидроцилиндр КПС-4-0600530	520
197	Стакан КПС-4-0515260-01	478	213	Гидромотор КПС-4-0601230	521
198	Стакан КПС-4-0515280	479	214	Установка электрооборудования КП-4-0721000Б (лист 1)	524
199	Мультипликатор КПС-4-0517100-01 (корпуса, крышки)	480			

КП-4-0000000Б-01 КДС (Версия 04)

№ рис	Обозначение рисунка	Стр.	№ рис	Обозначение рисунка	Стр.
215	Установка электрооборудования КП-4-0721000Б (лист 2)	527	218	Установка оборудования кондиционера КП-4-0121010	534
216	Установка электрооборудования КП-4-0721000Б (лист 3)	530	219	Установка компрессора КП-4-0121030	537
217	Установка климатическая КП-4-0121000	533	220	Установка испарителя КП-4-0121020	539

КП-4-0000000Б-01 КДС (Версия 04)

3 СБОРОЧНЫЕ ЕДИНИЦЫ И ДЕТАЛИ

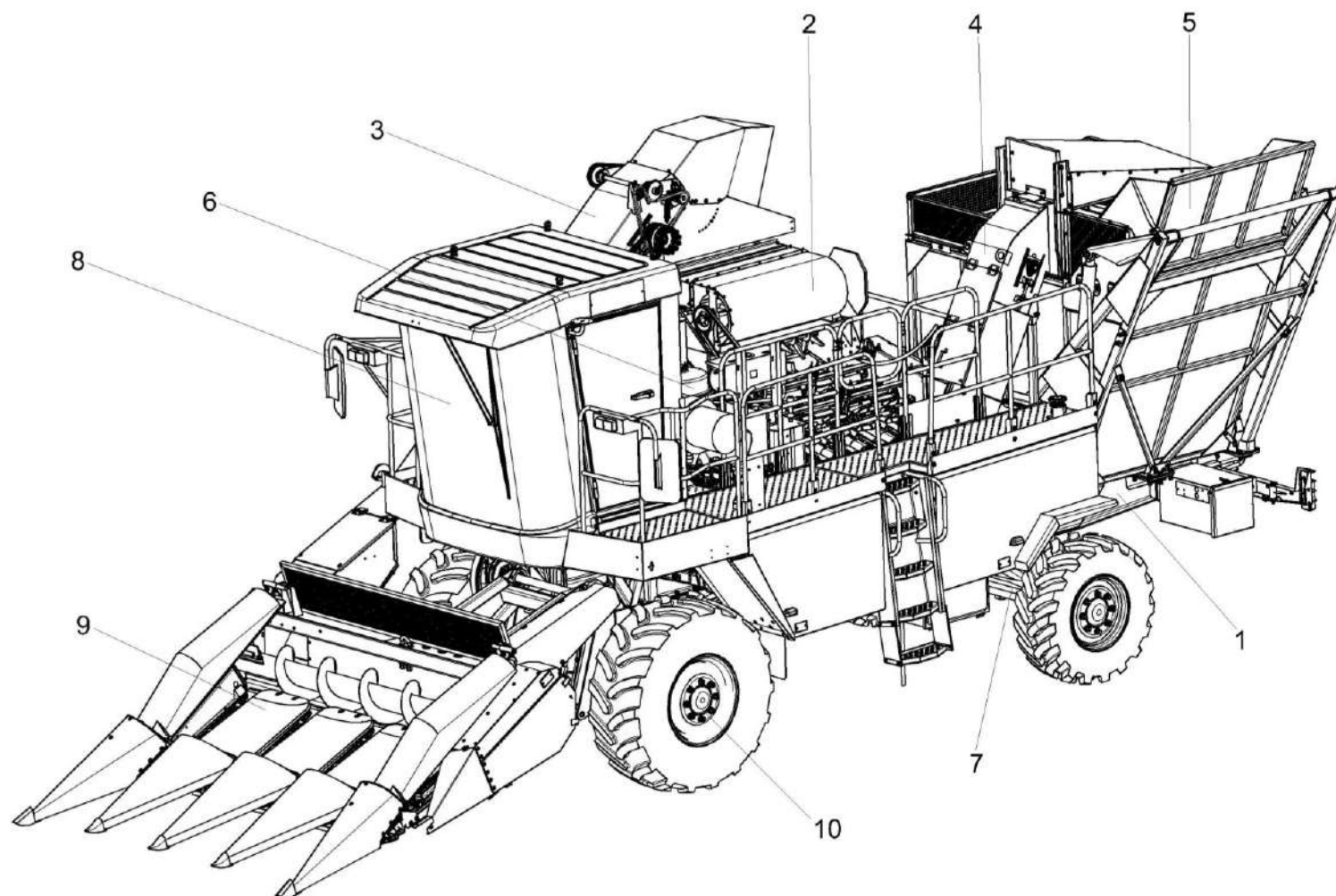


Рисунок 1 – Комбайн початкоуборочный ES4

КП-4-0000000Б-01 КДС (Версия 04)

№ рис	№ поз	Обозначение	Наименование	Куда входит	
				Обозначение	Кол. на 1 сб. ед.
КОМБАЙН ПОЧАТКОУБОРОЧНЫЙ ES4 (рисунок 1)					
1	1-10	КП-4-0000000Б-01	Комбайн початкоуборочный ES4		
	1	КП-4-0101000	Рама	КП-4-0000000Б-01	1
	2	КП-4-0102000А	Установка устройства початкоочистительного	КП-4-0000000Б-01	1
	3	КП-4-0103000Б	Установка транспортера переднего	КП-4-0000000Б-01	1
	4	КП-4-0104000А	Установка транспортера загрузочного	КП-4-0000000Б-01	1
	5	КП-4-0105000Б	Установка бункера	КП-4-0000000Б-01	1
	6	КП-4-0106000	Установка двигателя	КП-4-0000000Б-01	1
	7	КП-4-0109000	Мост управляемых колес	КП-4-0000000Б-01	1
	8	КП-4-0120000	Установка кабины	КП-4-0000000Б-01	1
	9	КП-4-0500000	Установка початкоотделителя	КП-4-0000000Б-01	1
	10	КПС-4-0107300	Мост ведущих колес	КП-4-0000000Б-01	1

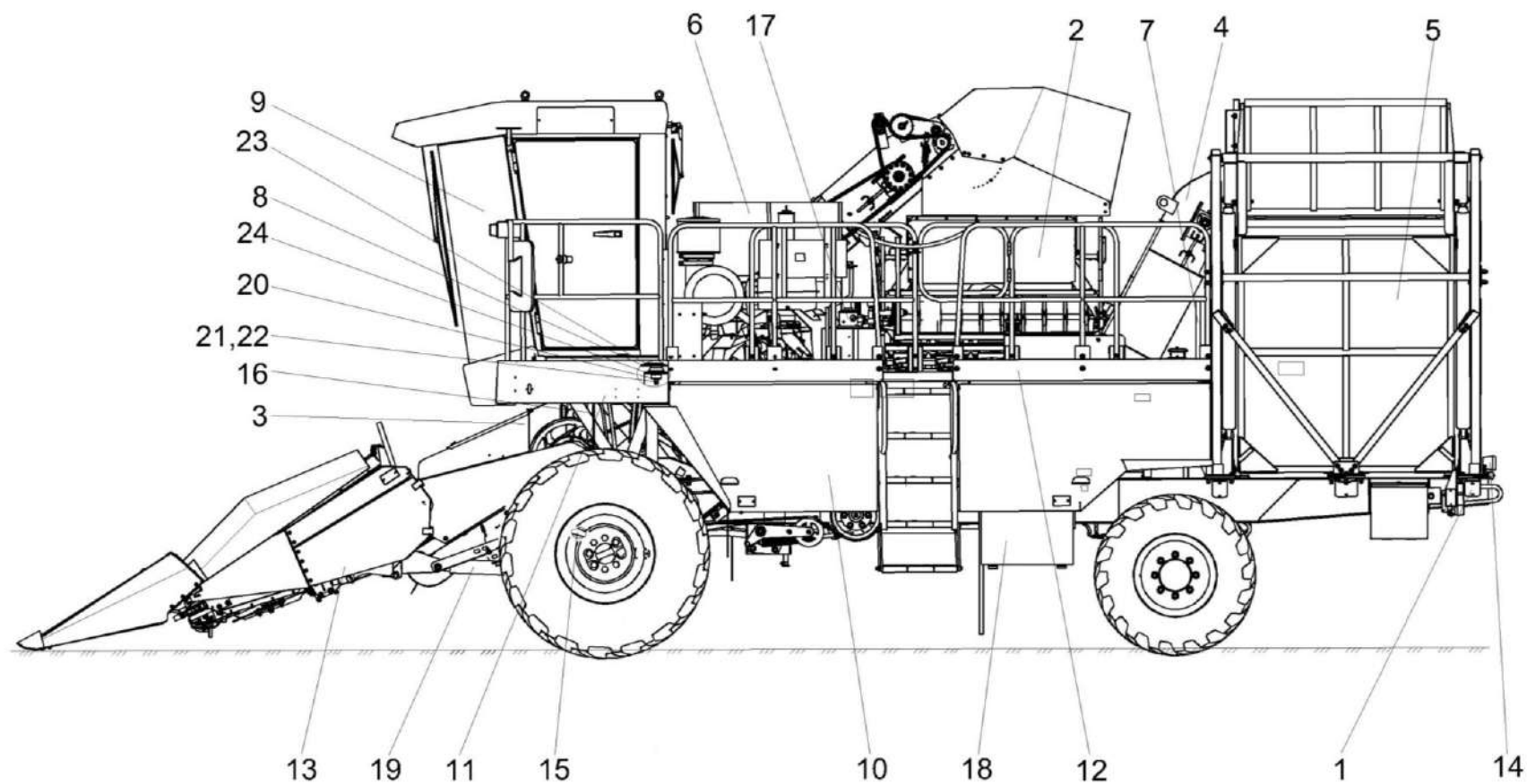


Рисунок 2 – Комбайн початкоуборочный ES4 КП-4-0000000Б-01 (вид слева)

КП-4-0000000Б-01 КДС (Версия 04)

№ рис	№ поз	Обозначение	Наименование	Куда входит	
				Обозначение	Кол. на 1 сб.ед.
КОМБАЙН ПОЧАТКОУБОРОЧНЫЙ ES4 КП-4-0000000Б-01 (вид слева) (рисунок 2)					
2	1-24	КП-4-0000000Б-01	Комбайн початкоуборочный ES4		
	1	КП-4-0101000	Рама	КП-4-0000000Б-01	1
	2	КП-4-0102000А	Установка устройства початкоочистительного	КП-4-0000000Б-01	1
	3	КП-4-0103000Б	Установка транспортера переднего	КП-4-0000000Б-01	1
	4	КП-4-0104000А	Установка транспортера загрузочного	КП-4-0000000Б-01	1
	5	КП-4-0105000Б	Установка бункера	КП-4-0000000Б-01	1
	6	КП-4-0106000	Установка двигателя	КП-4-0000000Б-01	1
	7	КП-4-0114000	Установка площадки задней	КП-4-0000000Б-01	1
	8	КП-4-0119000-01	Площадка управления	КП-4-0000000Б-01	1
	9	КП-4-0120000	Установка кабины	КП-4-0000000Б-01	1
	10	КП-4-0128000	Установка капотов	КП-4-0000000Б-01	1
	11	КП-4-0134000А	Установка площадки входа	КП-4-0000000Б-01	1
	12	КП-4-0135000	Установка площадки обслуживания	КП-4-0000000Б-01	1
	13	КП-4-0500000	Установка початкоотделителя	КП-4-0000000Б-01	1
	14	КП-4-0721000Б	Установка электрооборудования	КП-4-0000000Б-01	1
	15	КПС-4-0119610	Установка приводов	КП-4-0000000Б-01	1
	16	КП-4-0119610	Установка трубопроводов	КП-4-0000000Б-01	1

КП-4-0000000Б-01 КДС (Версия 04)

№ рис	№ поз	Обозначение	Наименование	Куда входит	
				Обозначение	Кол. на 1 сб.ед.
2	17	КП-4-0127000	Установка бака масляного	КП-4-0000000Б-01	1
	18	КП-4-0131000	Установка ящика инструментального	КП-4-0000000Б-01	1
	19	КПС-4-0600530	Гидроцилиндр	КП-4-0000000Б-01	2
	20	КСН 0114402	Шайба	КП-4-0000000Б-01	8
	21		Болт М16-6ех130 - 7796	КП-4-0000000Б-01	4
	22		Гайка М16-6G - 5915	КП-4-0000000Б-01	8
	23		Виброизолятор 80-6700160	КП-4-0000000Б-01	4
	24		Подушка нижняя 130-5001364-В	КП-4-0000000Б-01	4

КП-4-0000000Б-01 КДС (Версия 04)

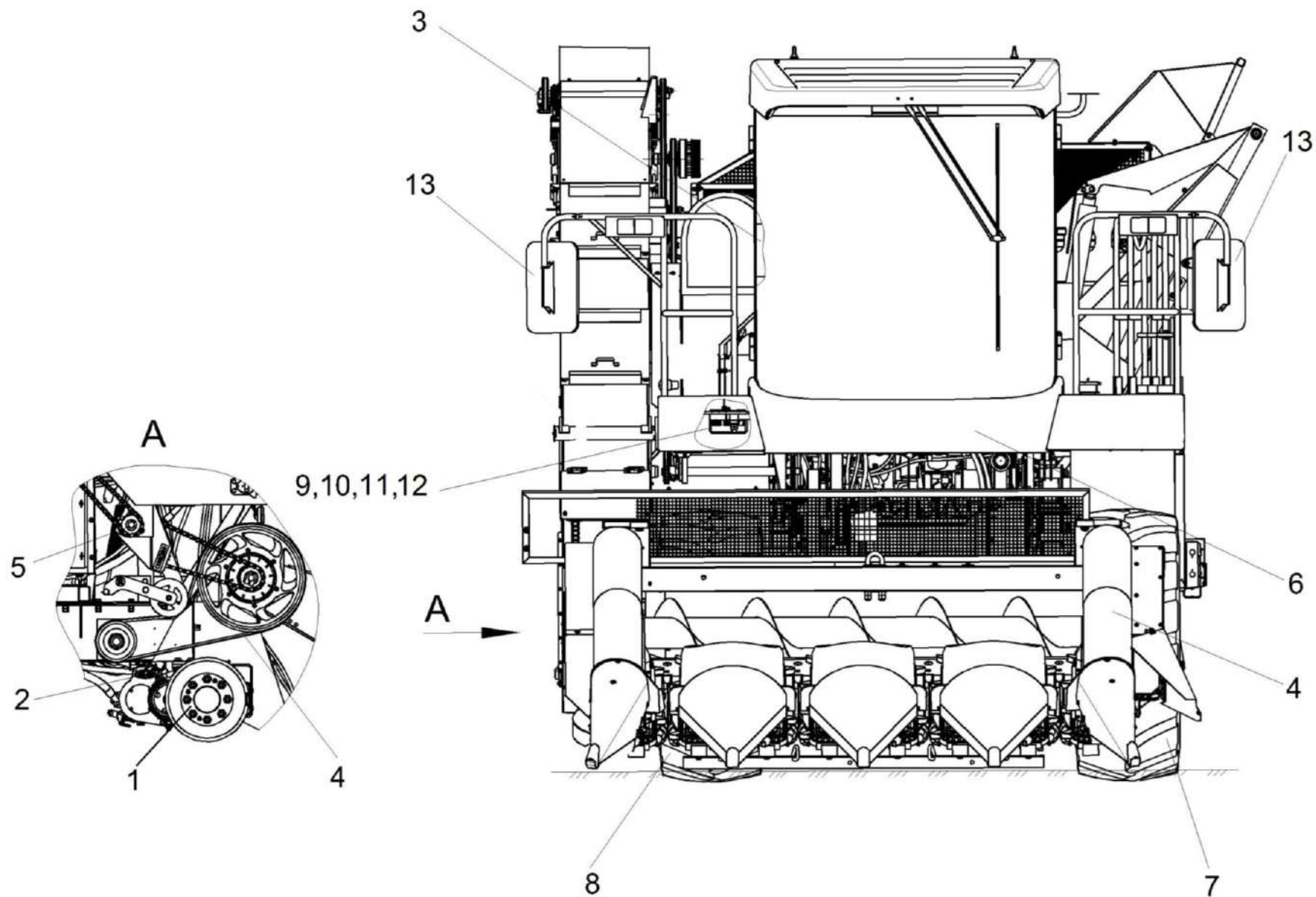


Рисунок 3 – Комбайн початкоуборочный ES4 КП-4-0000000Б-01 (вид спереди)

КП-4-0000000Б-01 КДС (Версия 04)

№ рис	№ поз	Обозначение	Наименование	Куда входит	
				Обозначение	Кол. на 1 сб.ед.
КОМБАЙН ПОЧАТКОУБОРОЧНЫЙ ES4 КП-4-0000000Б-01(вид спереди) (рисунок 3)					
3	1-13	КП-4-0000000Б-01	Комбайн початкоуборочный ES4		
	1	КПС-4-0107300	Мост ведущих колес	КП-4-0000000Б-01	1
	2	КПС-4-0119040	Механизм управления КПП	КП-4-0000000Б-01	1
	3	КПС-4-0119090	Установка пульта контроля	КП-4-0000000Б-01	1
	4	КПС-4-0125400А	Привод початкоотделителя	КП-4-0000000Б-01	1
	5	КПС-4-0125500А	Привод транспортера переднего	КП-4-0000000Б-01	1
	6	КВС-2-0100350	Бампер	КП-4-0000000Б-01	1
	7	КП-4-0110000	Колесо	КП-4-0000000Б-01	1
	8	КП-4-0110000-01	Колесо	КП-4-0000000Б-01	1
	9	КПС-4-0000402	Щиток	КП-4-0000000Б-01	1
	10		Болт М6-6ex14 - 7798	КП-4-0000000Б-01	6
	11		Шайба 6Т 65Г - 6402	КП-4-0000000Б-01	6
	12		Шайба С 6.01 - 6958	КП-4-0000000Б-01	4
	13		Зеркало наружное ВРЕИ.203621.009	КП-4-0000000Б-01	2

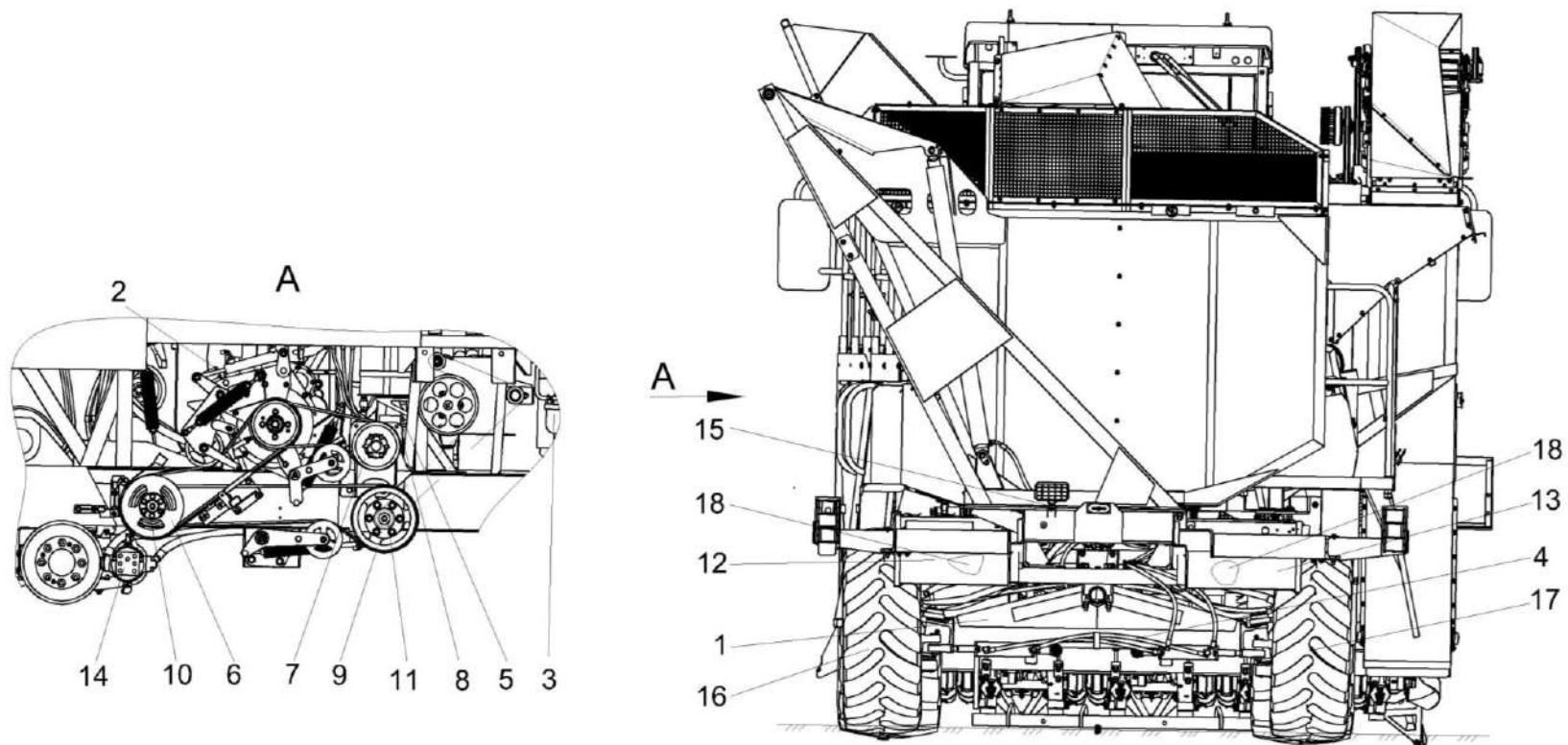


Рисунок 4 – Комбайн початкоуборочный ES4 КП-4-0000000Б-01 (вид сзади)

КП-4-0000000Б-01 КДС (Версия 04)

№ рис	№ поз	Обозначение	Наименование	Куда входит	
				Обозначение	Кол. на 1 сб.ед.
КОМБАЙН ПОЧАТКОУБОРОЧНЫЙ ES4 КП-4-0000000Б-01 (вид сзади) (рисунок 4)					
4	1-18	КП-4-0000000Б-01	Комбайн початкоуборочный ES4		
	1	КП-4-0109000	Мост управляемых колес	КП-4-0000000Б-01	1
	2	КП-4-0119600	Установка тросов двигателя	КП-4-0000000Б-01	1
	3	КП-4-0126000	Установка топливного бака	КП-4-0000000Б-01	1
	4	КП-4-0600000Б-01	Гидросистема КП-4	КП-4-0000000Б-01	1
	5	КПС-4-0119620	Установка троса ГСТ	КП-4-0000000Б-01	1
	6	КПС-4-0125000	Привод контрпривода главного	КП-4-0000000Б-01	1
	7	КПС-4-0125100	Привод тандема насосов	КП-4-0000000Б-01	1
	8	КПС-4-0125200	Установка тандема насосов	КП-4-0000000Б-01	1
	9	КПС-4-0125300А	Привод контрпривода заднего	КП-4-0000000Б-01	1
	10	КПС-4-0125600А	Установка контрпривода главного	КП-4-0000000Б-01	1
	11	КПС-4-0125700	Установка контрпривода заднего	КП-4-0000000Б-01	1
	12	КПС-4-0129000	Установка ящика аккумуляторного	КП-4-0000000Б-01	1
	13	КПС-4-0129000-01	Установка ящика аккумуляторного	КП-4-0000000Б-01	1
	14	КПС-4-0601230	Гидромотор	КП-4-0000000Б-01	1
	15	КП-4-0115000	Установка балки габаритной	КП-4-0000000Б-01	1
	16	КП-4-0111000	Колесо	КП-4-0000000Б-01	1
	17	КП-4-0111000-01	Колесо	КП-4-0000000Б-01	1
18		Батарея 6СТ-190А	КП-4-0000000Б-01	2	

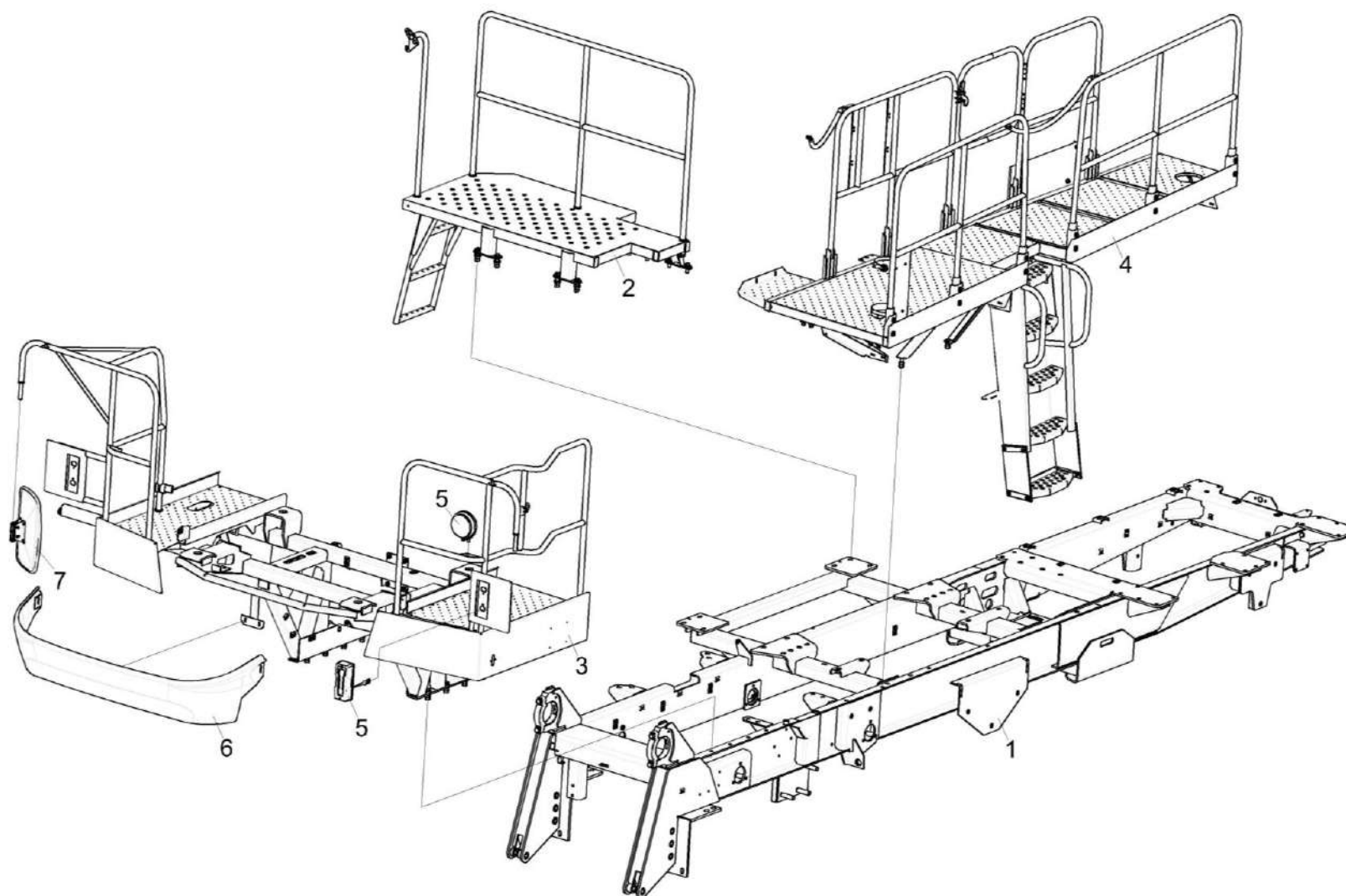


Рисунок 5 – Установка площадок комбайна початкоуборочного ES4

КП-4-0000000Б-01 КДС (Версия 04)

№ рис	№ поз	Обозначение	Наименование	Куда входит	
				Обозначение	Кол. на 1 сб. ед.
УСТАНОВКА ПЛОЩАДОК КОМБАЙНА ПОЧАТКОУБОРОЧНОГО ES4 (рисунок 5)					
5	1	КП-4-0101000	Рама	КП-4-0000000Б-01	1
	2	КП-4-0114000	Установка площадки задней	КП-4-0000000Б-01	1
	3	КП-4-0134000А	Установка площадки входа	КП-4-0000000Б-01	1
	4	КП-4-0135000	Установка площадки обслуживания	КП-4-0000000Б-01	1
	5	КП-4-0721000Б	Установка электрооборудования КП-4	КП-4-0000000Б-01	1
	6	КВС-2-0100350	Бампер	КП-4-0000000Б-01	1
	7		Зеркало наружное ВРЕИ.203621.009	КП-4-0000000Б-01	2

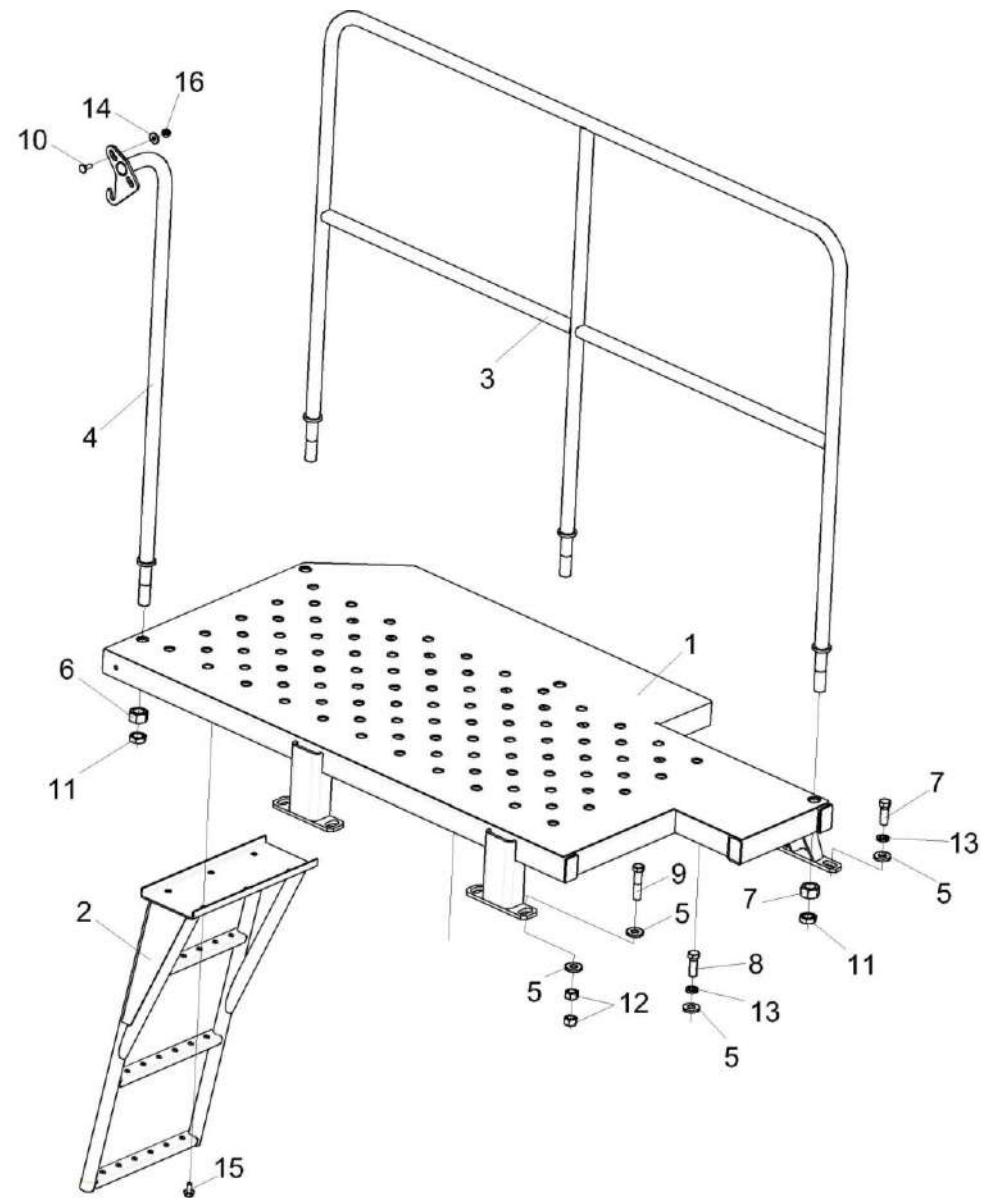


Рисунок 6 – Установка площадки задней КП-4-0114000

КП-4-0000000Б-01 КДС (Версия 04)

№ рис	№ поз	Обозначение	Наименование	Куда входит	
				Обозначение	Кол. на 1 сб. ед.
УСТАНОВКА ПЛОЩАДКИ ЗАДНЕЙ КП-4-0114000 (рисунок 6)					
6	1-16	КП-4-0114000	Установка площадки задней	КП-4-0000000Б-01	1
	1	КП-4-0114020А	Площадка	КП-4-0114000	1
	2	КП-4-0114030	Лестница	КП-4-0114000	1
	3	КПС-4-0114040	Поручень	КП-4-0114000	1
	4	КПС-4-0114050	Поручень	КП-4-0114000	1
	5	КЗР 0202674А	Шайба	КП-4-0114000	12
	6		Гайка М24х2-6G – 5915	КП-4-0114000	4
	7		Болт М16-6ех45 – 7796	КП-4-0114000	2
	8		Болт М16-6ех55 – 7796	КП-4-0114000	2
	9		Болт М16-6ех70 – 7796	КП-4-0114000	4
	10		Болт М8-6ех25 – 7802	КП-4-0114000	2
	11		Гайка М24х2-6G – 2526	КП-4-0114000	4
	12		Гайка М16-6G – 5915	КП-4-0114000	8
	13		Шайба 16Т 65Г – 6402	КП-4-0114000	4
	14		Шайба С 8.01 – 6958	КП-4-0114000	2
	15		Болт DIN 6921-M10x20-8.8-A-A3G	КП-4-0114000	6
16		Гайка DIN 6923 М8-8-A-A3G	КП-4-0114000	2	

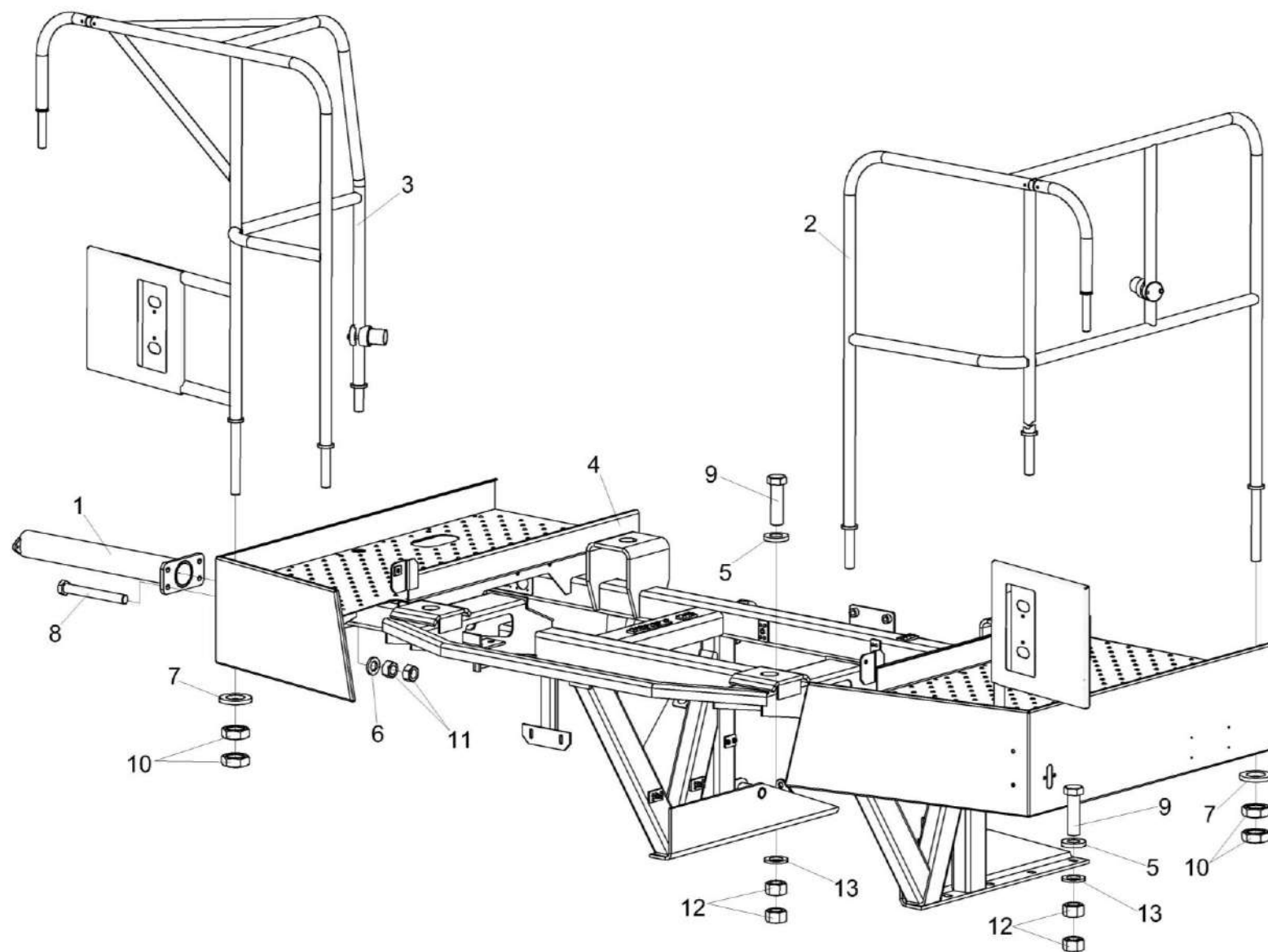


Рисунок 7 – Установка площадки входа КП-4-0134000А

КП-4-0000000Б-01 КДС (Версия 04)

№ рис	№ поз	Обозначение	Наименование	Куда входит	
				Обозначение	Кол. на 1 сб. ед.
УСТАНОВКА ПЛОЩАДКИ ВХОДА КП-4-0134000А (рисунок 7)					
7	1-13	КП-4-0134000А	Установка площадки входа	КП-4-0000000Б-01	1
	2-4,7,10	КПС-4-0134020А	Площадка входа	КП-4-0134000А	1
	1	КПС-4-0134010	Опора	КП-4-0134000А	1
	2	КПС-4-0134030А	Ограждение	КПС-4-0134020А	1
	3	КПС-4-0134040А	Ограждение	КПС-4-0134020А	1
	4	КПС-4-0134100А	Подрамник	КПС-4-0134020А	1
	5	КВС-1-0148627	Шайба	КП-4-0134000А	8
	6	КЗР 0103808	Шайба	КП-4-0134000А	4
	7	КЗР 0202674А-01	Шайба	КПС-4-0134020А	6
	8		Болт М12-6ех110 – 7796	КП-4-0134000А	4
	9		Болт М16-6ех55 – 7796	КП-4-0134000А	8
	10		Гайка М24-6G – 2526	КПС-4-0134020А	12
	11		Гайка М12-6G – 5915	КП-4-0134000А	8
12		Гайка М16-6G – 5915	КП-4-0134000А	16	
13		Шайба С.16.01 – 11371	КП-4-0134000А	8	

КП-4-0000000Б-01 ҚДС (Версия 04)

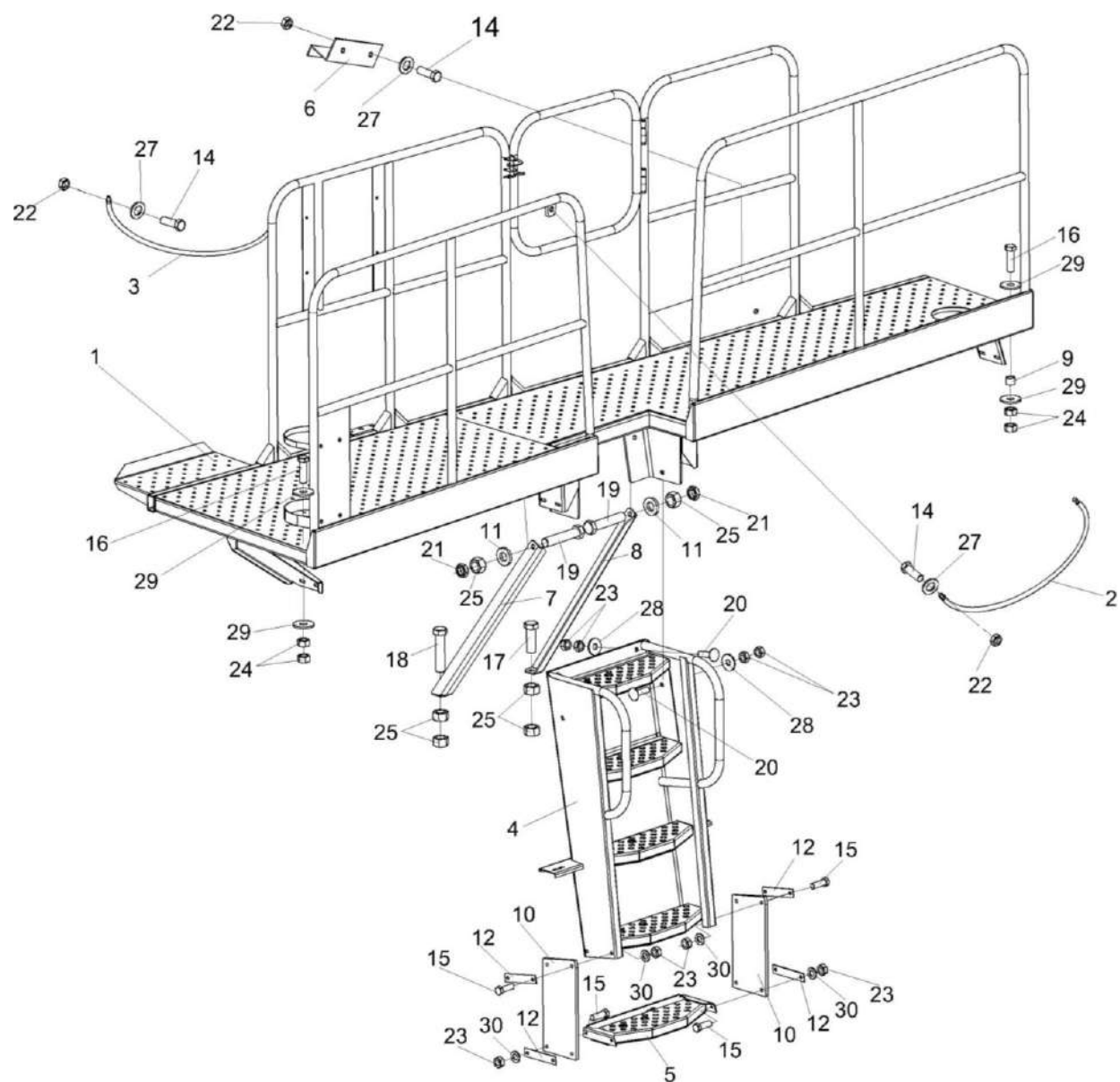


Рисунок 8 – Установка площадки обслуживания КП-4-0135000

КП-4-0000000Б-01 КДС (Версия 04)

№ рис	№ поз	Обозначение	Наименование	Куда входит	
				Обозначение	Кол. на 1 сб. ед.
УСТАНОВКА ПЛОЩАДКИ ОБСЛУЖИВАНИЯ КП-4-0135000 (рисунок 8)					
8	1-30	КП-4-0135000	Установка площадки обслуживания	КП-4-0000000Б-01	1
	4,5,10,12, 15,23	КП-4-0136030	Трап	КП-4-0135000	1
	1	КП-4-0135050	Площадка обслуживания	КП-4-0135000	1
	2	КП-4-0135150	Цепь	КП-4-0135000	1
	3	КП-4-0135150-01	Цепь	КП-4-0135000	1
	4	КП-4-0136030	Трап	КП-4-0136030	1
	5	КЗК-12-0117310	Подножка	КП-4-0136030	1
	6	КП-4-0135402	Кронштейн	КП-4-0135000	1
	7	КПС-4-0135415А	Опора	КП-4-0135000	1
	8	КПС-4-0135416А	Опора	КП-4-0135000	1
	9	КПС-4-0135601	Втулка	КП-4-0135000	3
	10	КП-4-0136001	Пластина	КП-4-0136030	2
	11	КВС-1-0148627	Шайба	КП-4-0135000	4
	12	КЗ 0125432А	Планка	КП-4-0136030	4
	14		Болт DIN 6921-M8x20-8.8-A-A3G	КП-4-0135000	4
	15		Болт М10-6ех30 – 7796	КП-4-0136030	8
16		Болт М12-6ех40 – 7796	КП-4-0135000	7	

КП-4-0000000Б-01 КДС (Версия 04)

№ рис	№ поз	Обозначение	Наименование	Куда входит	
				Обозначение	Кол. на 1 сб. ед.
8	17		Болт М16-6ех45 – 7796	КП-4-0135000	1
	18		Болт М16-6ех70 – 7796	КП-4-0135000	1
	19		Болт М16-6ех80 – 7796	КП-4-0135000	2
	20		Болт М10-6ех35 – 7802	КП-4-0135000	4
	21		Гайка М16-6G – 2526	КП-4-0135000	2
	22		Гайка DIN 6923 М8-8-А-А3G	КП-4-0135000	4
	23		Гайка М10-6G – 5915	КП-4-0135000	8
				КП-4-0136030	8
	24		Гайка М12-6G – 5915	КП-4-0135000	14
	25		Гайка М16-6G – 5915	КП-4-0135000	6
	27		Шайба С 8.01 - 6958	КП-4-0135000	6
	28		Шайба С 10.01 – 6958	КП-4-0135000	4
	29		Шайба С 12.01 – 6958	КП-4-0135000	14
	30		Шайба С.10.01 – 11371	КП-4-0136030	8

КП-4-0000000Б-01 КДС (Версия 04)

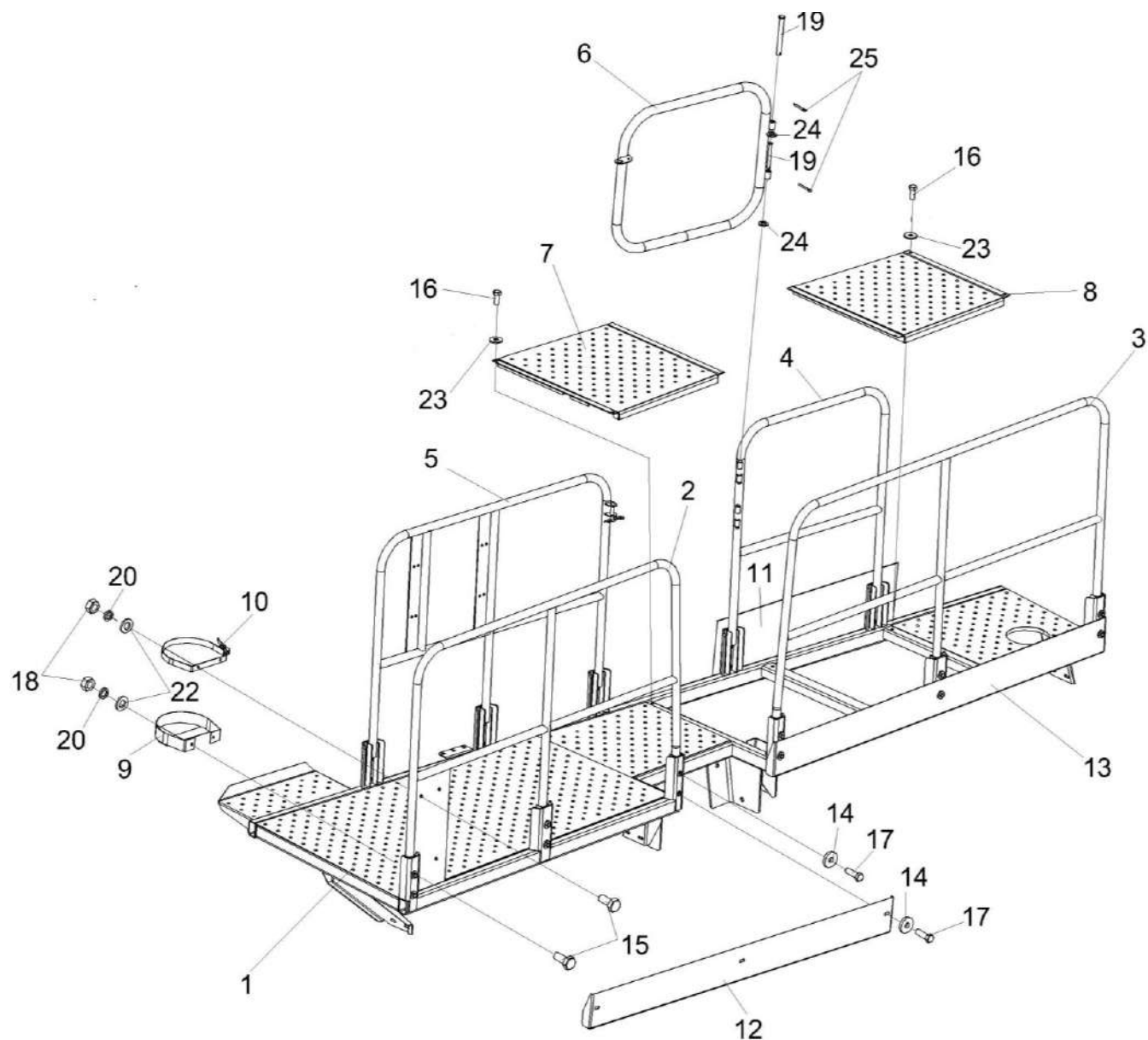


Рисунок 9 – Площадка обслуживания КП-4-0135050

КП-4-0000000Б-01 КДС (Версия 04)

№ рис	№ поз	Обозначение	Наименование	Куда входит	
				Обозначение	Кол. на 1 сб. ед.
ПЛОЩАДКА ОБСЛУЖИВАНИЯ КП-4-0135050 (рисунок 9)					
9	1-25	КП-4-0135050	Площадка обслуживания	КП-4-0135000	1
	1	КП-4-0135070	Площадка обслуживания	КП-4-0135050	1
	2	КП-4-0135080	Ограждение	КП-4-0135050	1
	3	КП-4-0135090	Ограждение	КП-4-0135050	1
	4	КП-4-0135110	Ограждение	КП-4-0135050	1
	5	КП-4-0135120	Ограждение	КП-4-0135050	1
	6	КПС-4-0135130	Калитка	КП-4-0135050	1
	7	КП-4-0135180	Люк	КП-4-0135050	1
	8	КП-4-0135190	Люк	КП-4-0135050	1
	9	КЗР 0200250	Обод	КП-4-0135050	1
	10	КЗР 0200260	Хомут	КП-4-0135050	1
	11	КП-4-0135401А	Лист	КП-4-0135050	1
	12	КП-4-0135433	Панель	КП-4-0135050	1
	13	КП-4-0135434	Панель	КП-4-0135050	1
	14	КЗР 0221417	Шайба	КП-4-0135050	22
	15		Болт М6-6ex14 – 7798	КП-4-0135050	4
16		Болт DIN 6921-M8x20-8.8-A-A3G	КП-4-0135050	4	

КП-4-0000000Б-01 КДС (Версия 04)

№ рис	№ поз	Обозначение	Наименование	Куда входит	
				Обозначение	Кол. на 1 сб. ед.
9	17		Болт М10-6ех30 – 7796	КП-4-0135050	22
	18		Гайка М6-6G – 5915	КП-4-0135050	4
	19		Ось 6-10 b12х90 – 9650	КП-4-0135050	2
	20		Шайба 6Т 65Г – 6402	КП-4-0135050	4
	22		Шайба С.6.01 – 11371	КП-4-0135050	4
	23		Шайба С 8.01 – 6958	КП-4-0135050	6
	24		Шайба С 10.01 – 10450	КП-4-0135050	2
	25		Шплинт 3,2х16 – 397	КП-4-0135050	2

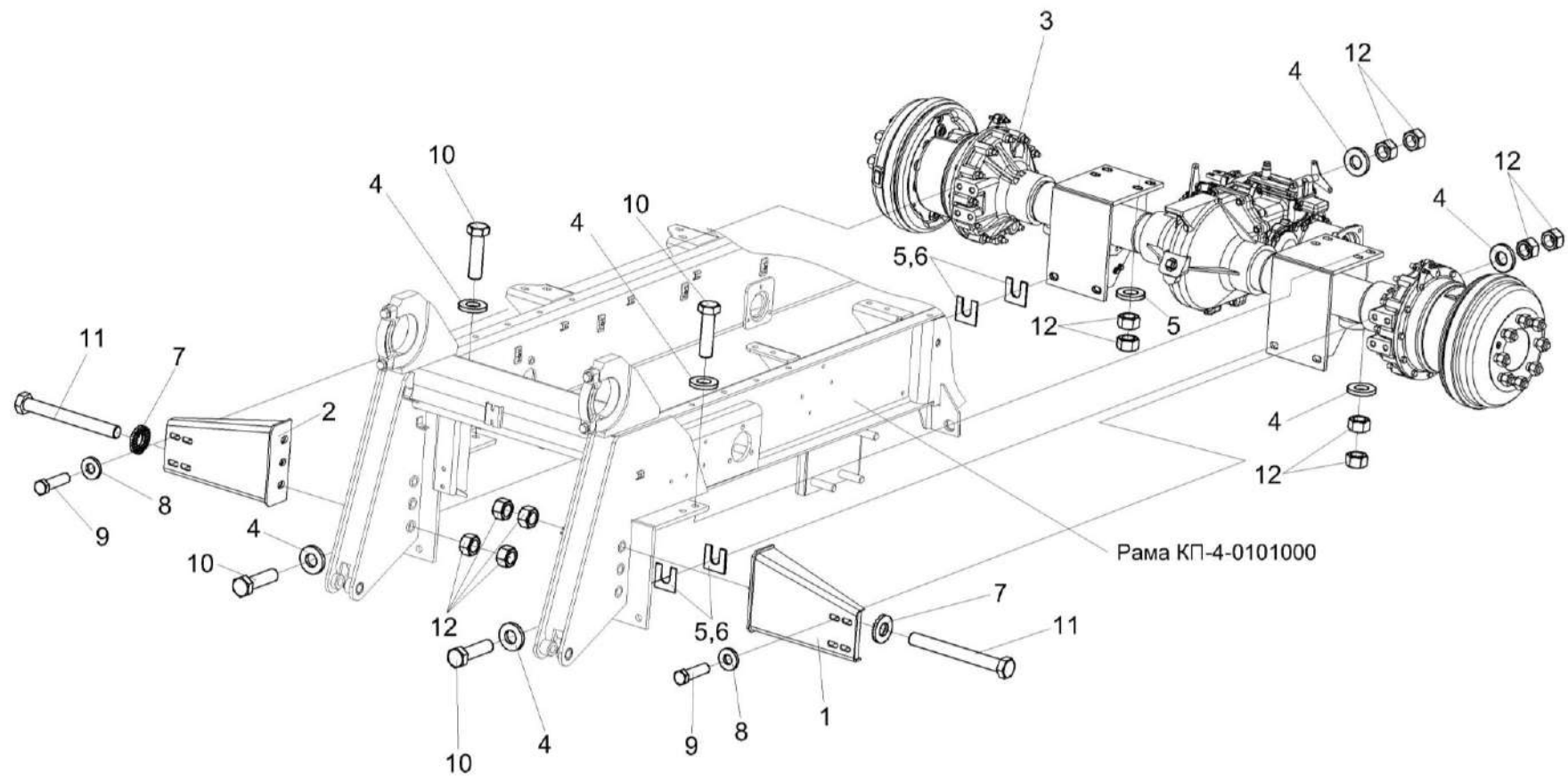


Рисунок 10 – Установка моста ведущих колес КПС-4-0107300

КП-4-0000000Б-01 КДС (Версия 04)

№ рис	№ поз	Обозначение	Наименование	Куда входит	
				Обозначение	Кол. на 1 сб. ед.
УСТАНОВКА МОСТА ВЕДУЩИХ КОЛЕС КПС-4-0107300 (рисунок 10)					
10	1	КПС-4-0100010	Кронштейн	КП-4-0000000Б-01	1
	2	КПС-4-0100010-01	Кронштейн	КП-4-0000000Б-01	1
	3	КПС-4-0107300	Мост ведущих колес	КП-4-0000000Б-01	1
	4	КИЛ 0100409	Шайба	КП-4-0000000Б-01	24
	5	КИС 0100404А-07	Прокладка	КП-4-0000000Б-01	8 наиб. кол.
	6	КИС 0100404А-08	Прокладка	КП-4-0000000Б-01	4 наиб. кол.
	7	КИС 0100414	Шайба	КП-4-0000000Б-01	6
	8	КУЖ 0201422	Шайба специальная	КП-4-0000000Б-01	8
	9		Болт М16-6ех60 – 7796	КП-4-0000000Б-01	8
	10		Болт М20-6ех80 – 7796	КП-4-0000000Б-01	12
	11		Болт М20-6ех180 – 7798	КП-4-0000000Б-01	6
	12		Гайка М20-6G – 5915	КП-4-0000000Б-01	36

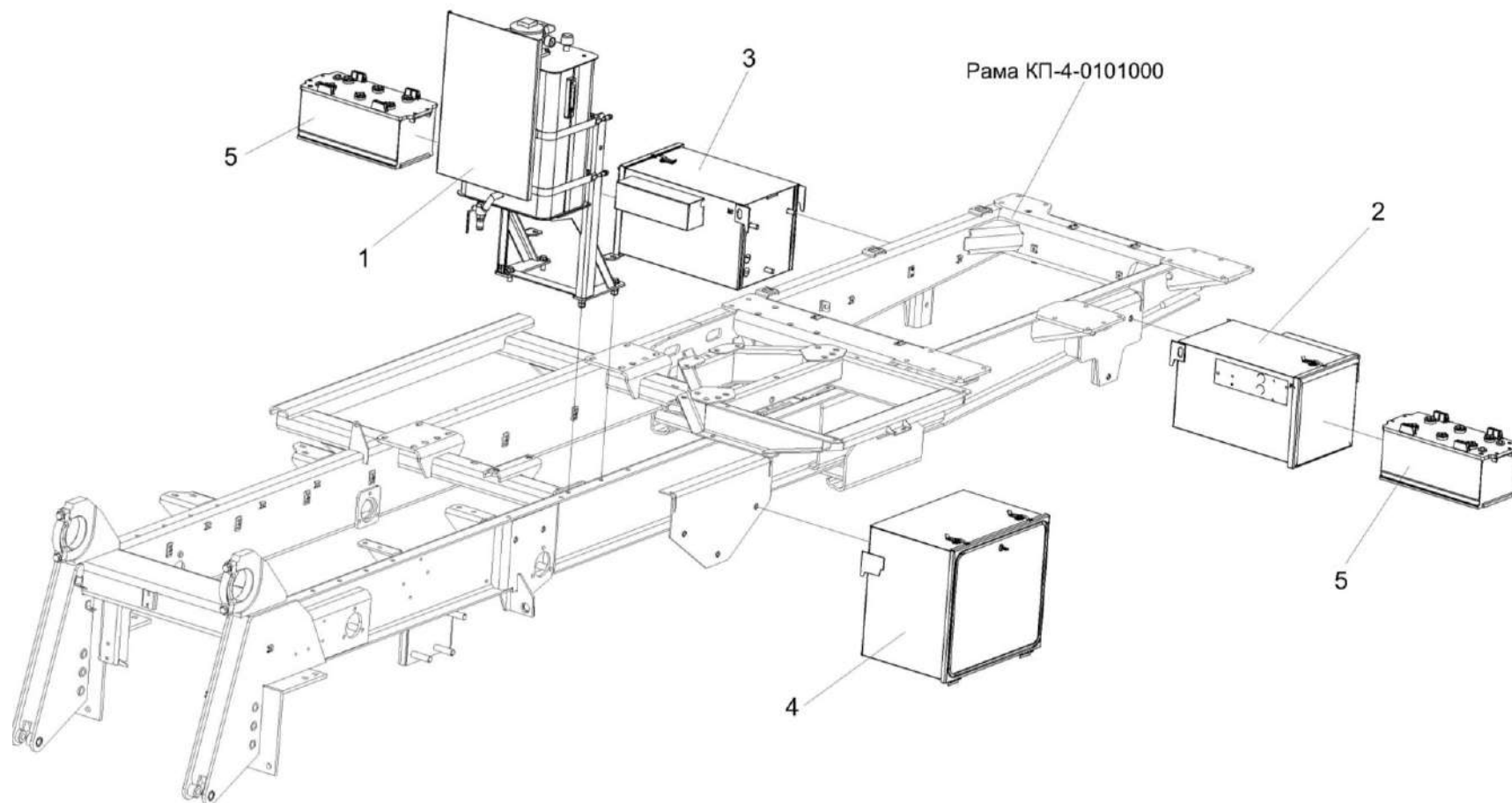


Рисунок 11 – Установка бака масляного, ящиков аккумуляторных и ящика инструментального

КП-4-0000000Б-01 КДС (Версия 04)

№ рис	№ поз	Обозначение	Наименование	Куда входит	
				Обозначение	Кол. на 1 сб. ед.
УСТАНОВКА БАКА МАСЛЯНОГО, ЯЩИКОВ АККУМУЛЯТОРНЫХ И ЯЩИКА ИНСТРУМЕНТАЛЬНОГО (рисунок 11)					
11	1	КП-4-0127000	Установка бака масляного	КП-4-0000000Б-01	1
	2	КП-4-0129000	Установка ящика аккумуляторного	КП-4-0000000Б-01	1
	3	КПС-4-0129000-01	Установка ящика аккумуляторного	КП-4-0000000Б-01	1
	4	КП-4-0131000	Установка ящика инструментального	КП-4-0000000Б-01	1
	5		Батарея 6СТ-190А	КП-4-0000000Б-01	2

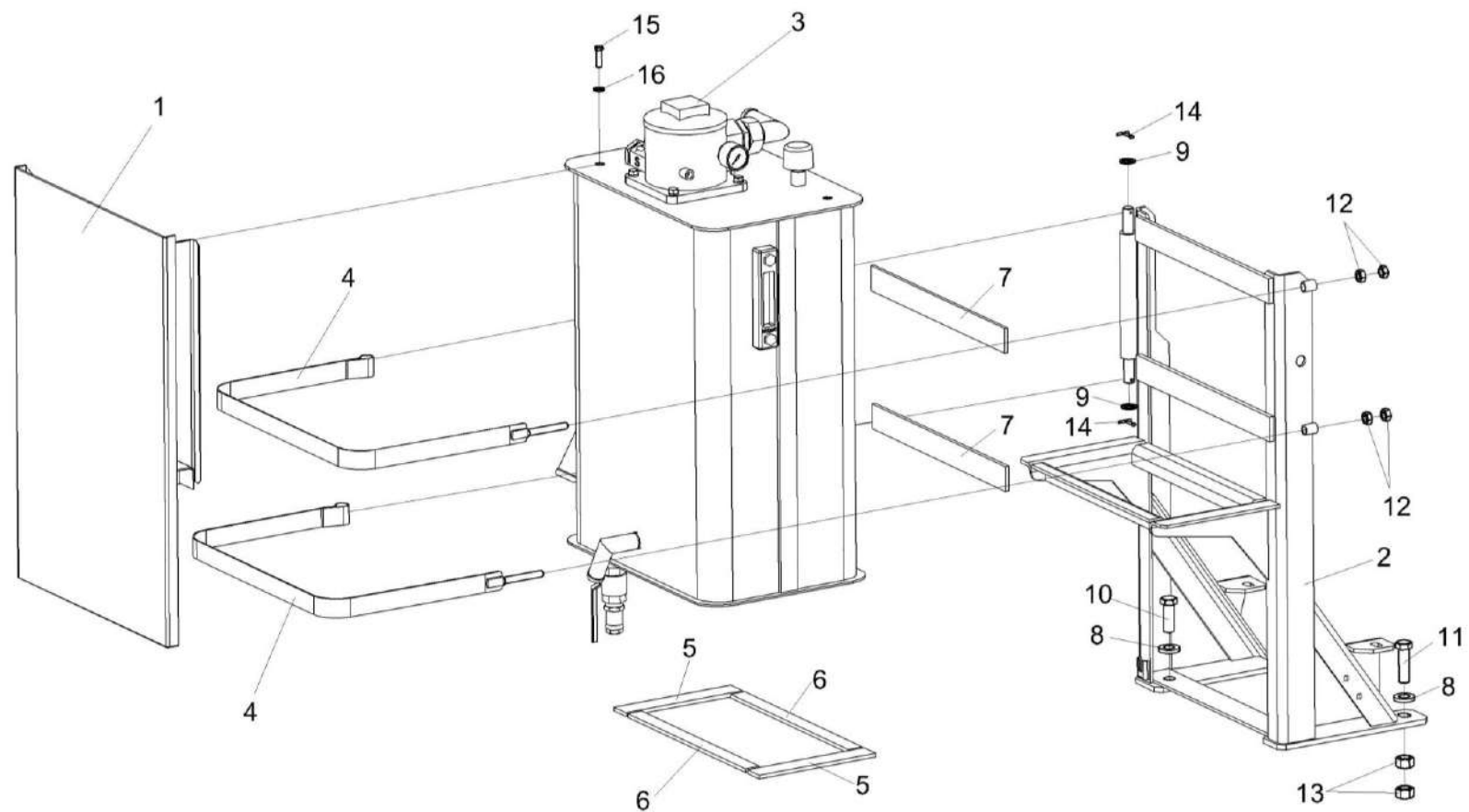


Рисунок 12 – Установка бака масляного КП-4-0127000

КП-4-0000000Б-01 КДС (Версия 04)

№ рис	№ поз	Обозначение	Наименование	Куда входит	
				Обозначение	Кол. на 1 сб. ед.
УСТАНОВКА БАКА МАСЛЯНОГО КП-4-0127000 (рисунок 12)					
12	1-16	КП-4-0127000	Установка бака масляного	КП-4-0000000Б-01	1
	1	КПС-4-0127020	Ограждение	КП-4-0127000	1
	2	КПС-4-0127100А	Стойка	КП-4-0127000	1
	3	КП-4-0600010А	Бак масляный	КП-4-0127000	1
	4	КПС-4-0601050	Хомут	КП-4-0127000	2
	5	КПС-4-0127001	Пластина	КП-4-0127000	2
	6	КПС-4-0127002	Пластина	КП-4-0127000	2
	7	КПС-4-0127003	Пластина	КП-4-0127000	2
	8	КВС-1-0148627	Шайба	КП-4-0127000	3
	9	КУЖ 0110401	Шайба	КП-4-0127000	2
	10		Болт М16-6ех45 – 7796	КП-4-0127000	2
	11		Болт М16-6ех55 – 7796	КП-4-0127000	2
	12		Гайка М10-6G – 5915	КП-4-0127000	4
	13		Гайка М16-6G – 5915	КП-4-0127000	4
	14		Шплинт 4х25 – 397	КП-4-0127000	2
	15		Болт М10-6ех16 – 7796	КП-4-0127000	1
16		Шайба 10 65Г – 6402	КП-4-0127000	1	

КП-4-0000000Б-01 КДС (Версия 04)

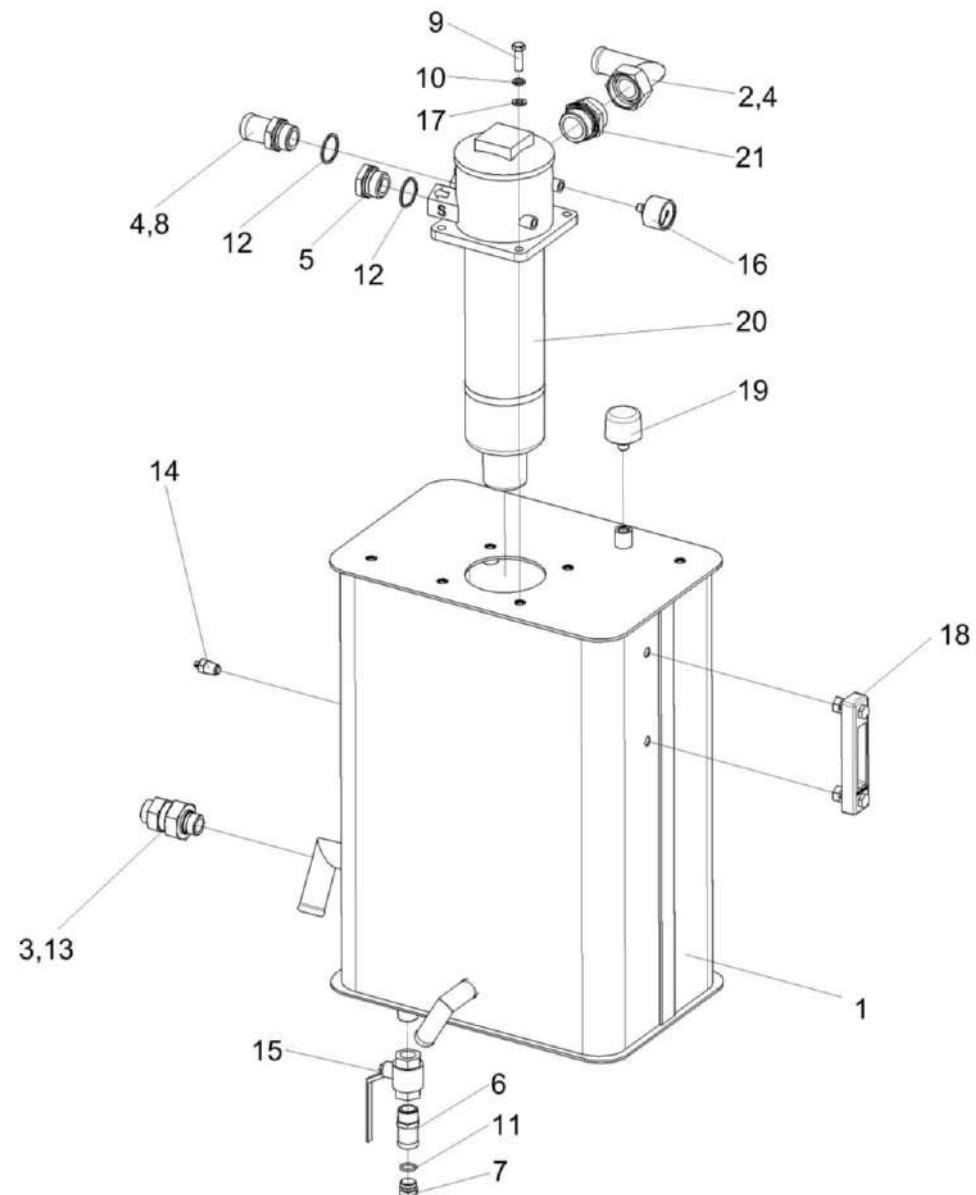


Рисунок 13 – Бак масляный КП-4-0600010А

КП-4-0000000Б-01 КДС (Версия 04)

№ рис	№ поз	Обозначение	Наименование	Куда входит	
				Обозначение	Кол. на 1 сб. ед.
БАК МАСЛЯНЫЙ КП-4-0600010А (рисунок 13)					
13	1-21	КП-4-0600010А	Бак масляный	КП-4-0127000	1
	2,4,5,8,12,16, 20,21	КПС-4-0601040	Фильтр	КП-4-0600010А	1
	1	КП-4-0600020	Бак масляный	КП-4-0600010А	1
	2	МКС 0108140	Угольник	КПС-4-0601040	1
	3	ЗПГ 0600001-08	Заглушка	КП-4-0600010А	1
	4	ЗПГ 0600003-03	Заглушка	КПС-4-0601040	2
	5	ЗВТ 0000630-05	Заглушка внутренняя	КПС-4-0601040	1
	6	КПК 0800623	Штуцер	КП-4-0600010А	1
	7	КПК 0800624	Заглушка	КП-4-0600010А	1
	8	КПК 0802618	Штуцер	КПС-4-0601040	1
	9		Болт М10-6х25 – 7796	КП-4-0600010А	4
	10		Шайба 10Т 65Г – 6402	КП-4-0600010А	4
	11		Кольцо 017-021-25-2-2 – 18829 / 9833	КП-4-0600010А	1
12		Прокладка G1 М1 – 23358	КП-4-0600010А	1	
13		Гидроклапан обратный 2КО20/ЗТВЛГ2-000	КП-4-0600010А	1	

КП-4-0000000Б-01 КДС (Версия 04)

№ рис	№ поз	Обозначение	Наименование	Куда входит	
				Обозначение	Кол. на 1 сб. ед.
13	14		Датчик аварийной температуры жидкости ДАТЖ-04	КП-4-0600010А	1
	15		Кран шаровой ММ рычажный Dy 20 (G3/4")	КП-4-0600010А	1
	16		Манометр 30	КПС-4-0601040	1
	17		Шайба С.10.01 – 11371	КП-4-0600010А	4
	18		Указатель уровня масла FSA-127-1.X/T/12	КП-4-0600010А	1
	19		Фильтр воздушный гидравлический ФВГ50-1/4-01	КП-4-0600010А	1
	20		Фильтр KTS220CD1BBE05C	КПС-4-0601040	1
	21	ГШТ 6114240-08	Штуцер	КПС-4-0601040	1

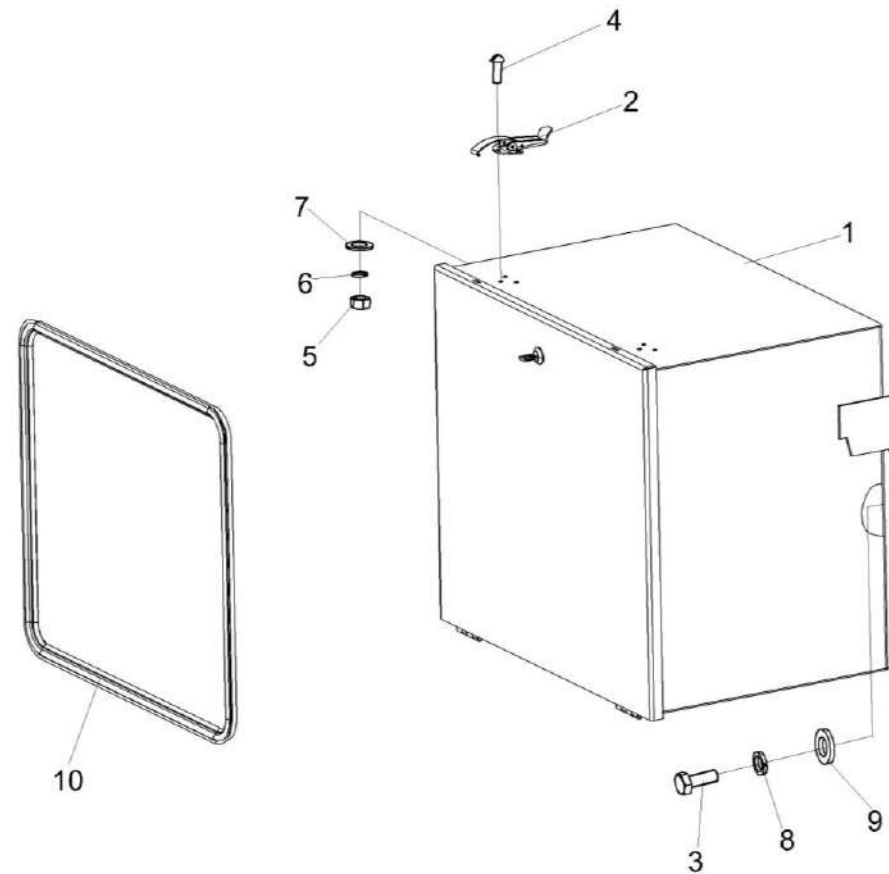


Рисунок 14 – Установка ящика инструментального КП-4-0131000

КП-4-0000000Б-01 КДС (Версия 04)

№ рис	№ поз	Обозначение	Наименование	Куда входит	
				Обозначение	Кол. на 1 сб. ед.
УСТАНОВКА ЯЩИКА ИНСТРУМЕНТАЛЬНОГО КП-4-0131000 (рисунок 14)					
14	1-10	КП-4-0131000	Установка ящика инструментального	КП-4-0000000Б-01	1
	1	КП-4-0131300	Ящик инструментальный	КП-4-0131000	1
	2	КЗР 0215030Б	Защелка	КП-4-0131000	2
	3		Болт М16-6ех40 – 7796	КП-4-0131000	3
	4		Винт В.М4-6ех10 – 17473	КП-4-0131000	6
	5		Гайка М4-6G – 5927	КП-4-0131000	6
	6		Шайба 4 65Г – 6402	КП-4-0131000	6
	7		Шайба С.4.01 – 11371	КП-4-0131000	6
	8		Шайба 16Т 65Г – 6402	КП-4-0131000	3
	9		Шайба С.16.01 – 11371	КП-4-0131000	3
	10	КП-4-0131001	Уплотнение Профиль 2107-6107018М (L=(1900±5)мм)	КП-4-0131000	1

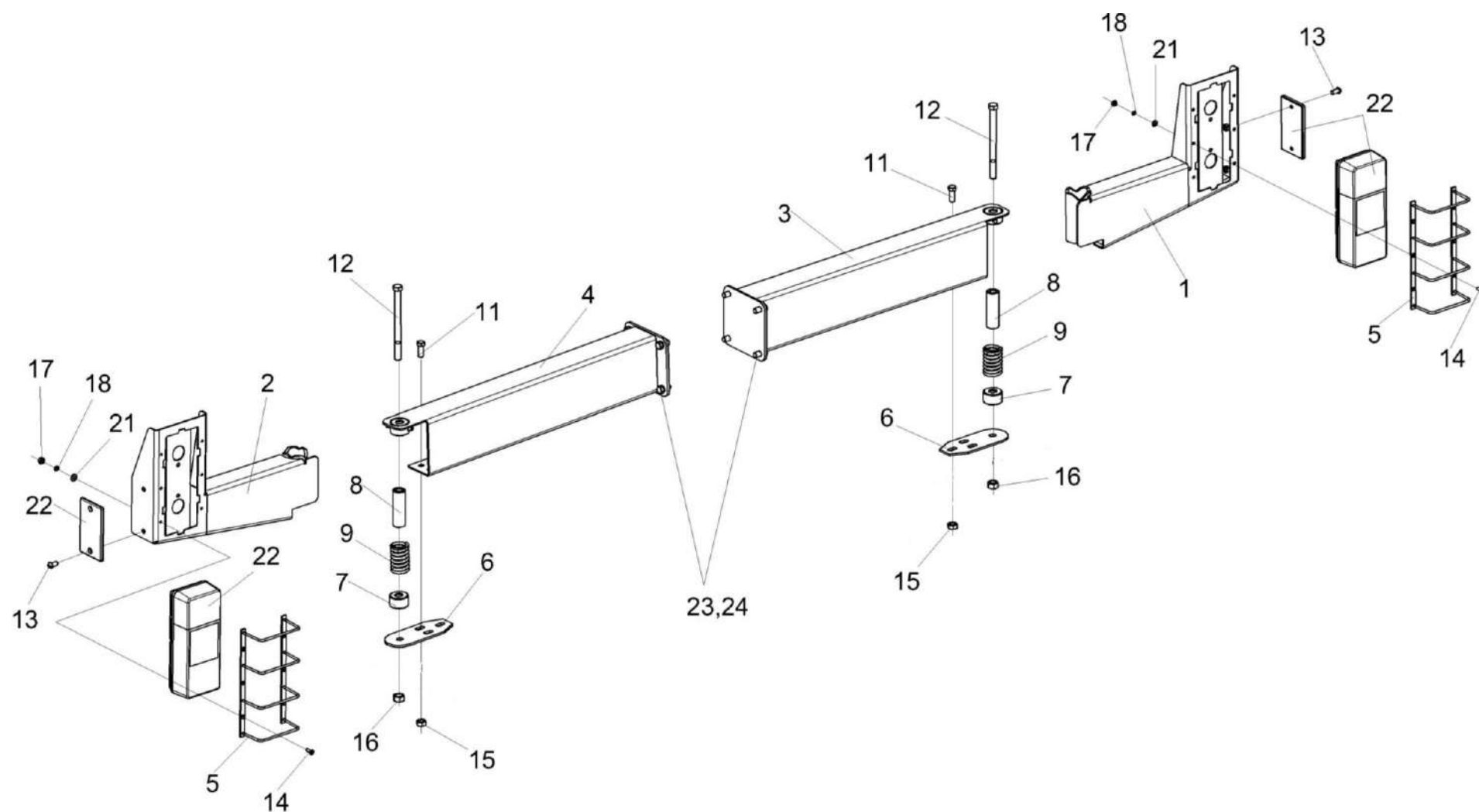


Рисунок 15 – Установка балки габаритной КП-4-0115000

КП-4-0000000Б-01 КДС (Версия 04)

№ рис	№ поз	Обозначение	Наименование	Куда входит	
				Обозначение	Кол. на 1 сб.ед.
УСТАНОВКА БАЛКИ ГАБАРИТНОЙ КП-4-0115000 (рисунок 15)					
15	1-23	КП-4-0115000	Установка балки габаритной	КП-4-0000000Б-01	1
	1,3,5-22	КП-4-0115010	Балка габаритная	КП-4-0115000	1
	2,4-22	КП-4-0115010-01	Балка габаритная	КП-4-0115000	1
	1	КП-6-0115020	Кронштейн	КП-4-0115010	1
	2	КП-6-0115020-01	Кронштейн	КП-4-0115010-01	1
	3	КПС-5-0115050	Кронштейн	КП-4-0115010	1
	4	КПС-5-0115050-01	Кронштейн	КП-4-0115010-01	1
	5	КЗР 0392020	Решетка	КП-4-0115010	1
				КП-4-0115010-01	1
	6	КП-6-0115404	Пластина	КП-4-0115010	1
				КП-4-0115010-01	1
	7	КПС-5-0115601	Втулка	КП-4-0115010	1
				КП-4-0115010-01	1
	8	КПС-5-0115801	Трубка	КП-4-0115010	1
				КП-4-0115010-01	1
	9	КЗК-812-0156602	Пружина наружная	КП-4-0115010	1
				КП-4-0115010-01	1
	11		Болт DIN 6921-M10x20-8.8-A-A3G	КП-4-0115010	3
				КП-4-0115010-01	3
	12		Болт M12-6ex140 – 7796	КП-4-0115010	1
				КП-4-0115010-01	1

КП-4-0000000Б-01 КДС (Версия 04)

№ рис	№ поз	Обозначение	Наименование	Куда входит	
				Обозначение	Кол. на 1 сб.ед.
15	13		Винт В.М6-6ex12 – 17473	КП-4-0115010	2
				КП-4-0115010-01	2
	14		Винт В2.М4-6ex12 – 17475	КП-4-0115010	6
				КП-4-0115010-01	6
	15		Гайка DIN 6923 М10-8-А-А3G	КП-4-0115010	3
				КП-4-0115010-01	3
	16		Гайка DIN 6923 М12-8-А-А3G	КП-4-0115010	1
				КП-4-0115010-01	1
	17		Гайка М4-6G – 5927	КП-4-0115010	6
				КП-4-0115010-01	6
	18		Шайба 4 65Г – 6402	КП-4-0115010	6
				КП-4-0115010-01	6
	21		Шайба С.4.01 – 11371	КП-4-0115010	6
				КП-4-0115010-01	6
	22		Световозвращатель 3212.3731	КП-4-0115010	1
				КП-4-0115010-01	1
	23		Болт DIN 6921-М10х20-8.8-А-А3G	КП-4-0115000	8

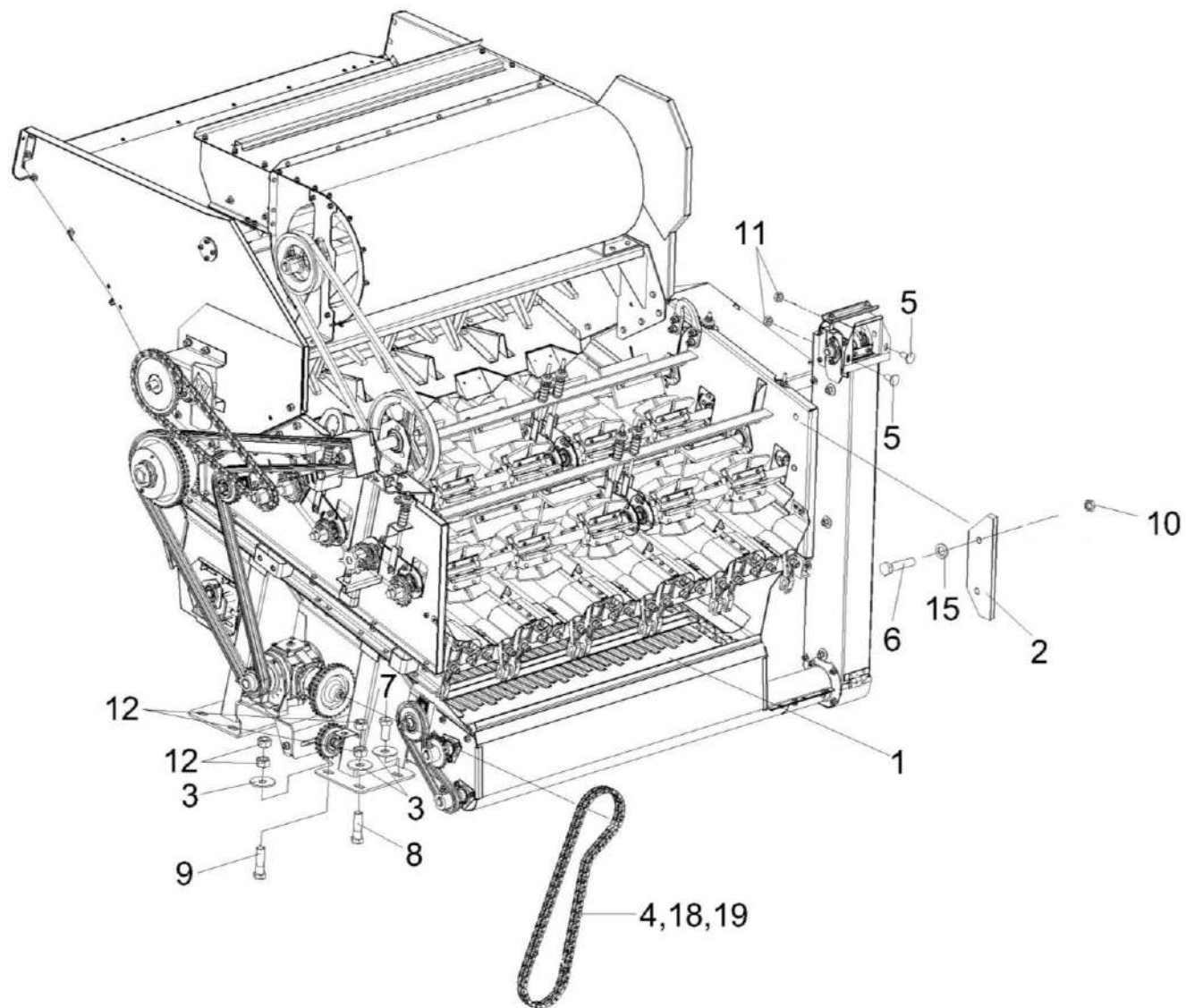


Рисунок 16 – Установка устройства початкоочистительного КП-4-0102000А

КП-4-0000000Б-01 КДС (Версия 04)

№ рис	№ поз	Обозначение	Наименование	Куда входит	
				Обозначение	Кол. на 1 сб.ед.
УСТАНОВКА УСТРОЙСТВА ПОЧАТКООЧИСТИТЕЛЬНОГО КП-4-0102000А (рисунок 16)					
16	1-19	КП-4-0102000А	Установка устройства початкоочистительного	КП-4-0000000Б-01	1
	1	КП-4-0102010А	Устройство початкоочистительное	КП-4-0102000А	1
	2	КП-4-0102425	Планка	КП-4-0102000А	1
	3	КЗР 0202674А	Шайба	КП-4-0102000А	10
	4	ЦЕП 0001002	Цепь 2ПР-15,875-45,4 – 13568 L=1539,875 мм (97 зв.)	КП-4-0102000А	1
	5		Болт М10-6ех25 - 7802	КП-4-0102000А	2
	6		Болт DIN 6921-M8x20-8.8-A-A3G	КП-4-0102000А	2
	7		Болт М16-6ех40 - 7796	КП-4-0102000А	2
	8		Болт М16-6ех60 - 7796	КП-4-0102000А	3
	9		Болт М16-6ех65 - 7796	КП-4-0102000А	1
	10		Гайка DIN 6923 М8-8-A-A3G	КП-4-0102000А	2
	11		Гайка DIN 6923 М10-8-A-A3G	КП-4-0102000А	2
	12		Гайка М16-6G - 5915	КП-4-0102000А	8
	15		Шайба С 8.01 - 6958	КП-4-0102000А	2
	16		Шайба С 10.01 - 6958	КП-4-0102000А	2
	18		Звено П-2ПР-15,875-45,4 - 13568	КП-4-0102000А	1
	19		Звено С-2ПР-15,875-45,4 - 13568	КП-4-0102000А	1

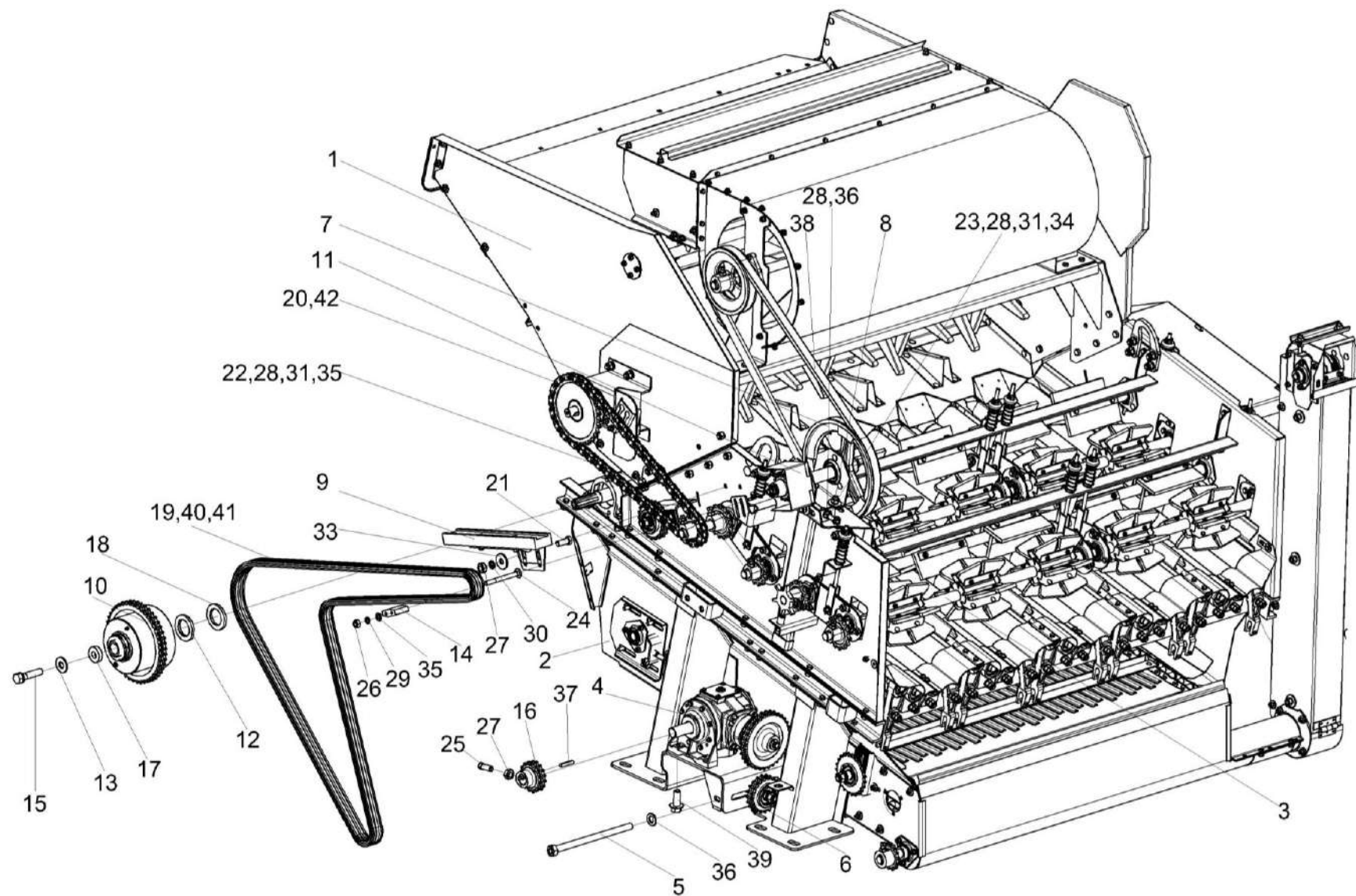


Рисунок 17 – Устройство початкоочистительное КП-4-0102010А (лист 1)

КП-4-0000000Б-01 КДС (Версия 04)

№ рис	№ поз	Обозначение	Наименование	Куда входит	
				Обозначение	Кол. на 1 сб.ед.
УСТРОЙСТВО ПОЧАТКООЧИСТИТЕЛЬНОЕ КП-4-0102010А (лист 1) (рисунок 17)					
17	1-42	КП-4-0102010А	Устройство початкоочистительное	КП-4-0102000А	1
	1	КП-4-0102080А	Распределитель	КП-4-0102010А	1
	2	КП-4-0102290Б	Транспортер обертки	КП-4-0102010А	1
	3	КП-4-0102500А	Аппарат очистительный	КП-4-0102010А	1
	4	КПС-4-0102700А	Редуктор	КП-4-0102010А	1
	5	КПС-4-0102740	Винт натяжной	КП-4-0102010А	1
	6	КПС-4-0102780	Устройство натяжное	КП-4-0102010А	1
	7	КПС-4-0102800А	Контрпривод вентилятора	КП-4-0102010А	1
	8	КПС-4-0102830	Винт натяжной	КП-4-0102010А	1
	9	КПС-4-0102850А	Успокоитель	КП-4-0102010А	1
	10	КПС-4-0102990	Муфта предохранительная	КП-4-0102010А	1
	11	КП-4-0102453	Ограждение	КП-4-0102010А	1
	12	КИС 0102468	Шайба	КП-4-0102010А	7
	13	КПР 6204425	Шайба пружинная	КП-4-0102010А	1
	14	КПС-4-0102012	Успокоитель	КП-4-0102010А	2
	15	КПС-4-0102602	Болт	КП-4-0102010А	1
16	КПС-4-0102617	Звездочка	КП-4-0102010А	1	

КП-4-0000000Б-01 КДС (Версия 04)

№ рис	№ поз	Обозначение	Наименование	Куда входит	
				Обозначение	Кол. на 1 сб.ед.
17	17	КПС-4-0102624	Шайба	КП-4-0102010А	1
	18	КПС-4-0102813	Кольцо упорное	КП-4-0102010А	1
	19	ЦЕП 0001003	Цепь 2ПР-15,875-45,4 – 13568 L=3317,875 мм (209 зв.)	КП-4-0102010А	1
	20	ЦЕП 0001029	Цепь ПР-19,05-31,8 – 13568 L=1504,95 мм (79 зв.)	КП-4-0102010А	1
	21		Болт М10-6еХ25 - 7796	КП-4-0102010А	2
	22		Болт М12-6еХ25 - 7796	КП-4-0102010А	4
	23		Болт DIN 6921-M12x30-8.8-A-A3G	КП-4-0102010А	8
	24		Болт М8-6еХ70 - 7802	КП-4-0102010А	4
	25		Винт В.М10-6еХ25.22Н - 1485	КП-4-0102010А	3
	26		Гайка М8-6G - 5915	КП-4-0102010А	4
	27		Гайка М10-6G - 5915	КП-4-0102010А	5
	28		Гайка DIN 6923 М12-8-A-A3G	КП-4-0102010А	16
	29		Шайба 8Т 65Г - 6402	КП-4-0102010А	9
	30		Шайба 10Т 65Г - 6402	КП-4-0102010А	2
	31	ПКК 0100449А-01	Шайба	КП-4-0102010А	4
	32		Шайба С 8.01 - 6958	КП-4-0102010А	15
	33		Шайба С 10.01 - 6958	КП-4-0102010А	20

КП-4-0000000Б-01 КДС (Версия 04)

№ рис	№ поз	Обозначение	Наименование	Куда входит	
				Обозначение	Кол. на 1 сб.ед.
17	34		Шайба С 12.01 - 6958	КП-4-0102010А	4
	35		Шайба С 8.01 - 10450	КП-4-0102010А	4
	36		Шайба С.12.01 - 11371	КП-4-0102010А	1
	37		Шпонка 8x7x50 - 23360	КП-4-0102010А	1
	38		Ремень С(В)-2000 IV Сх - 1284	КП-4-0102010А	1
	39		Болт DIN 6921 M12X30-8.8-A-A3G	КП-4-0102010А	8
	40		Звено П-ПР-19,05-31,8 - 13568	КП-4-0102010А	1
	41		Звено С-2ПР-15,875-45,4 - 13568	КП-4-0102010А	1
	42		Звено С-ПР-19,05-31,8 - 13568	КП-4-0102010А	1

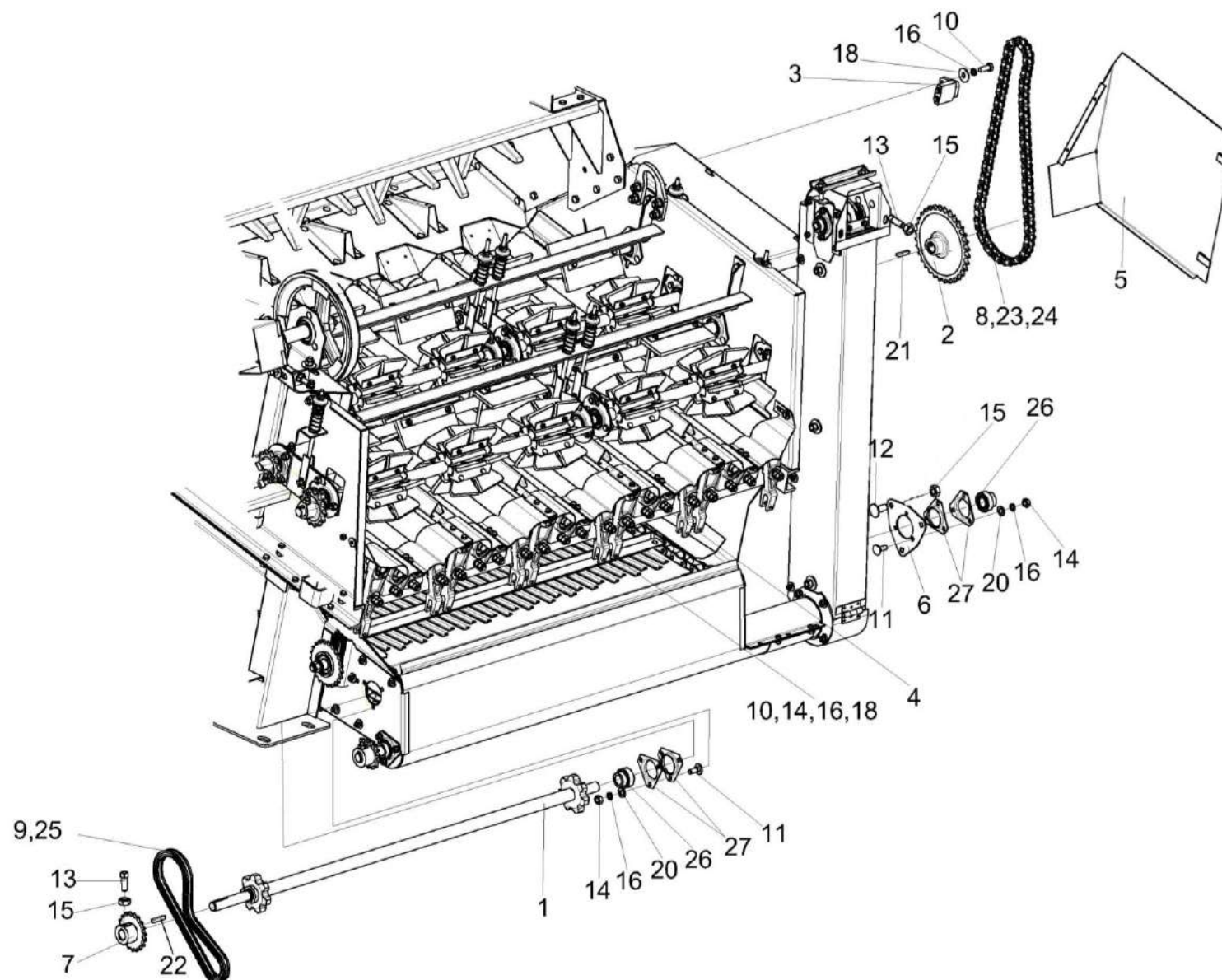


Рисунок 18 – Устройство початкоочистительное КП-4-0102010А (лист 2)

КП-4-0000000Б-01 КДС (Версия 04)

№ рис	№ поз	Обозначение	Наименование	Куда входит	
				Обозначение	Кол. на 1 сб.ед.
УСТРОЙСТВО ПОЧАТКООЧИСТИТЕЛЬНОЕ КП-4-0102010А (лист 2) (рисунок 18)					
18	1-27	КП-4-0102010А	Устройство початкоочистительное	КП-4-0102000А	1
	1,6,7,9,11-20, 22,25-27	КП-4-0102290Б	Транспортер обертки	КП-4-0102010А	1
	1	КП-4-0102220	Вал	КП-4-0102290Б	2
	2	КП-4-0102760	Звездочка	КП-4-0102010А	1
	3	КПС-4-0102160	Успокоитель	КП-4-0102010А	1
	4	КПС-4-0102190	Делитель	КП-4-0102010А	4
	5	КПС-4-0102770	Ограждение	КП-4-0102010А	1
	6	КП-4-0102409	Опора	КП-4-0102290Б	2
	7	КП-4-0102611	Звездочка	КП-4-0102290Б	1
	8	ЦЕП 0004081	Цепь ПР-19,05-31,8 – 13568 L=1276,35 мм (67 зв.)	КП-4-0102010А	1
	9	ЦЕП 0004194	Цепь ПР-15,875-23 – 13568 L=809,625 мм (51 зв.)	КП-4-0102290Б	1
	10		Болт М8-6ех20 - 7796	КП-4-0102010А	5
	11		Болт М8-6ех20 - 7802	КП-4-0102290Б	42
	12		Болт М10-6ех20 - 7802	КП-4-0102290Б	14
	13		Винт В.М10-6ех25.22Н - 1485	КП-4-0102010А КП-4-0102290Б	3 2

КП-4-0000000Б-01 КДС (Версия 04)

№ рис	№ поз	Обозначение	Наименование	Куда входит	
				Обозначение	Кол. на 1 сб.ед.
18	14		Гайка М8-6G - 5915	КП-4-0102010А КП-4-0102290Б	4 48
	15		Гайка DIN 6923 М10-8-А-А3G	КП-4-0102010А КП-4-0102290Б	5 14
	16		Шайба 8Т 65Г – 6402	КП-4-0102010А КП-4-0102290Б	9 52
	18		Шайба С 8.01 - 6958	КП-4-0102290Б	40
	20		Шайба С.8.01 - 11371	КП-4-0102290Б	12
	21		Шпонка 8х7х56 - 23360	КП-4-0102010А	1
	22		Шпонка 8х7х45 - 23360	КП-4-0102290Б	1
	23		Звено П-ПР-19,05-31,8 - 13568	КП-4-0102010А	1
	24		Звено С-ПР-19,05-31,8 - 13568	КП-4-0102010А	2
	25		Звено С-ПР-15,875-23 - 13568	КП-4-0102290Б	1
	26		Подшипник УЕТ 205	КП-4-0102290Б	4
	27		Корпус PFD 52	КП-4-0102290Б	4

КП-4-0000000Б-01 КДС (Версия 04)

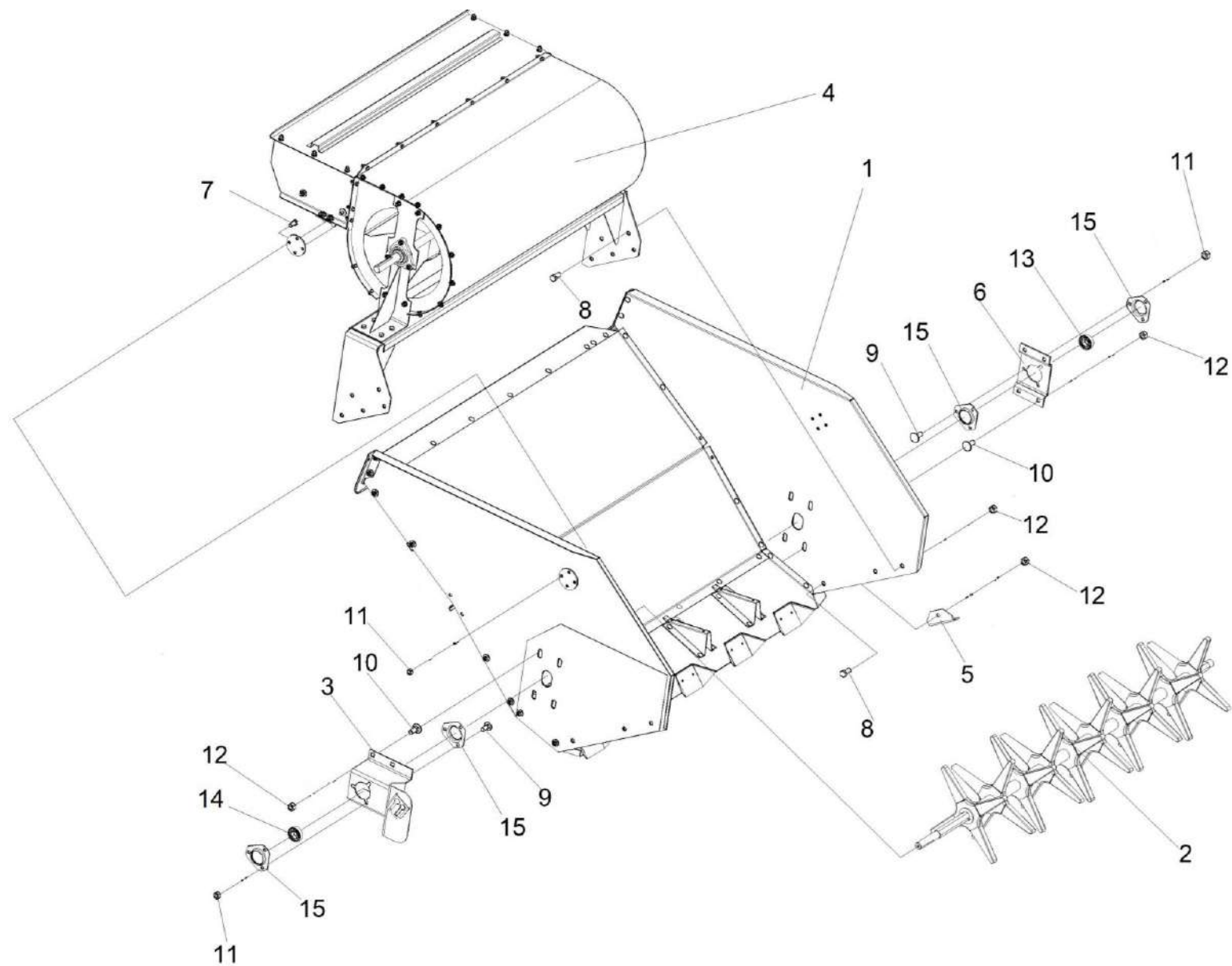


Рисунок 19 – Распределитель КП-4-0102080А

КП-4-0000000Б-01 КДС (Версия 04)

№ рис	№ поз	Обозначение	Наименование	Куда входит	
				Обозначение	Кол. на 1 сб. ед.
РАСПРЕДЕЛИТЕЛЬ КП-4-0102080А (рисунок 19)					
19	1-15	КП-4-0102080А	Распределитель	КП-4-0102010А	1
	1	КП-4-0102510Б	Лоток	КП-4-0102080А	1
	2	КПС-4-0102600А	Вал	КП-4-0102080А	1
	3	КП-4-0102610А	Опора	КП-4-0102080А	1
	4	КПС-4-0108000А	Вентилятор	КП-4-0102080А	1
	5	КПС-4-0102477	Кронштейн	КП-4-0102080А	2
	6	КПС-4-0102483	Кронштейн	КП-4-0102080А	1
	7		Болт М8-6х20 – 7796	КП-4-0102080А	8
	8		Болт М12-6х25 – 7796	КП-4-0102080А	2
	9		Болт М8-6х20 – 7802	КП-4-0102080А	6
	10		Болт М12-6х25 – 7802	КП-4-0102080А	8
	11		Гайка DIN 6923 М8-8-А-А3G	КП-4-0102080А	14
	12		Гайка DIN 6923 М12-8-А-А3G	КП-4-0102080А	14
	13		Подшипник 172605-2RS1	КП-4-0102080А	1
	14		Подшипник YET 205	КП-4-0102080А	1
15		Корпус PFD 52	КП-4-0102080А	2	

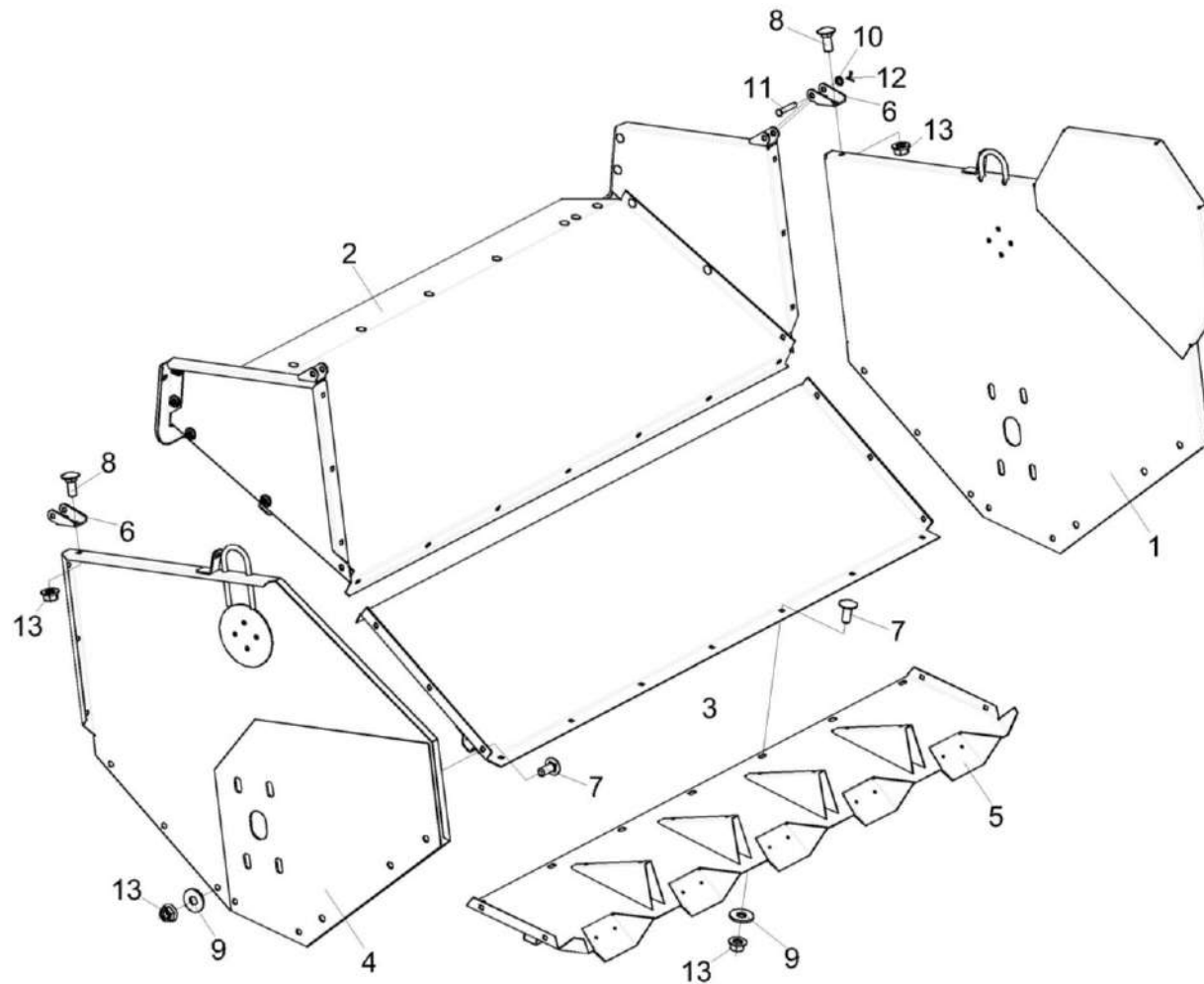


Рисунок 20 – Лоток КП-4-0102510Б

КП-4-0000000Б-01 КДС (Версия 04)

№ рис	№ поз	Обозначение	Наименование	Куда входит	
				Обозначение	Кол. на 1 сб. ед.
ЛОТОК КП-4-0102510Б (рисунок 20)					
20	1-13	КП-4-0102510Б	Лоток	КП-4-0102080А	1
	1	КП-4-0102530Б	Боковина	КП-4-0102510Б	1
	2	КП-4-0102680	Козырек	КП-4-0102510Б	1
	3	КП-4-0102570	Днище	КП-4-0102510Б	1
	4	КП-4-0102580А	Боковина	КП-4-0102510Б	1
	5	КПС-4-0102520А	Днище	КП-4-0102510Б	1
	6	КП-4-0102473	Кронштейн	КП-4-0102510Б	2
	7	КЗК-7-0203601	Болт	КП-4-0102510Б	28
	8		Болт М8-6ех20 – 7802	КП-4-0102510Б	2
	9		Шайба С 8 – 6958	КП-4-0102510Б	15
	10		Шайба С 10 – 10450	КП-4-0102510Б	2
	11		Ось 6-10 b12x50.10кп.Ц9.хр – 9650	КП-4-0102510Б	2
	12		Шплинт 3,2x16 - 397	КП-4-0102510Б	2
13		Гайка DIN 6923 М8-8-А-А3G	КП-4-0102510Б	32	

КП-4-0000000Б-01 ҚДС (Версия 04)

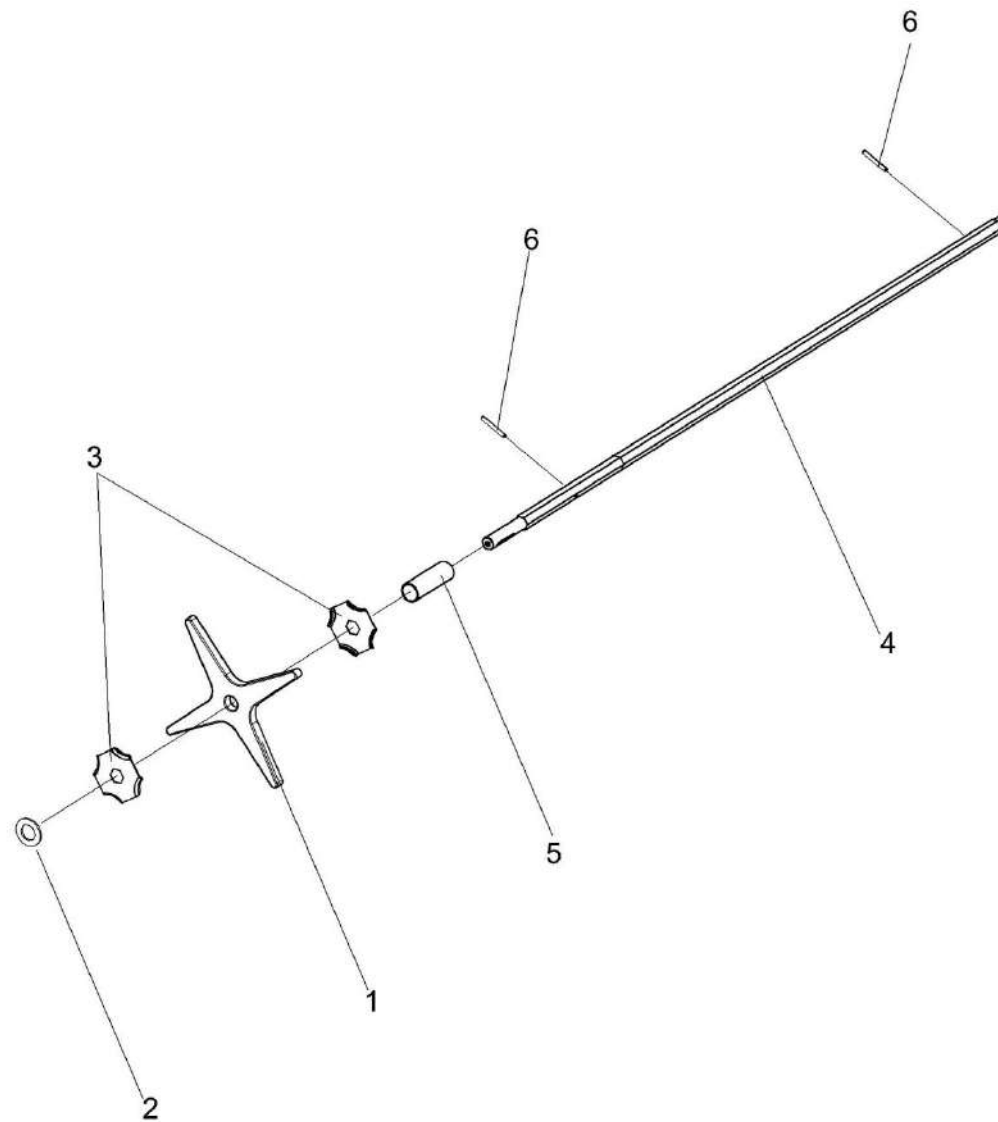


Рисунок 21 – Вал КПС-4-0102600А

КП-4-0000000Б-01 КДС (Версия 04)

№ рис	№ поз	Обозначение	Наименование	Куда входит	
				Обозначение	Кол. на 1 сб. ед.
ВАЛ КПС-4-0102600А (рисунок 21)					
21	1-6	КПС-4-0102600А	Вал	КП-4-0102080А	1
	1	КПС-4-0102001	Лопасть	КПС-4-0102600А	10
	2	КПС-4-0102482	Шайба	КПС-4-0102600А	2
	3	КПС-4-0102484	Обойма	КПС-4-0102600А	20
	4	КПС-4-0102661А	Вал	КПС-4-0102600А	1
	5	КПС-4-0102801	Втулка	КПС-4-0102600А	9
	6		Штифт упругий 5х36 0475 5 36 DIN/ISO-8752	КПС-4-0102600А	2

КП-4-0000000Б-01 КДС (Версия 04)

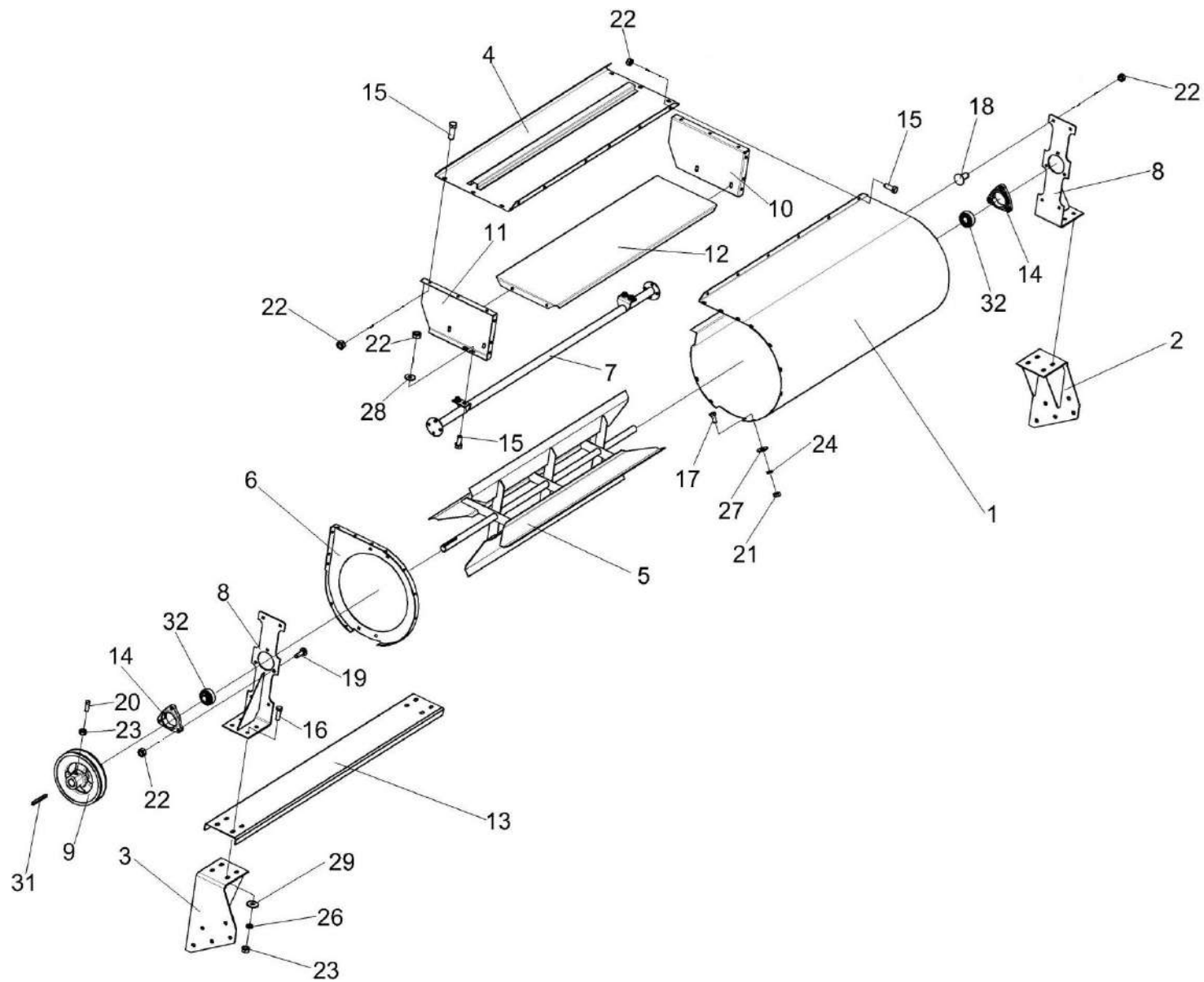


Рисунок 22 – Вентилятор КПС-4-0108000А

КП-4-0000000Б-01 КДС (Версия 04)

№ рис	№ поз	Обозначение	Наименование	Куда входит	
				Обозначение	Кол. на 1 сб. ед.
ВЕНТИЛЯТОР КПС-4-0108000А (рисунок 22)					
22	1-32	КПС-4-0108000А	Вентилятор	КП-4-0102080А	1
	1	КПС-4-0108010А	Корпус	КПС-4-0108000А	1
	2	КПС-4-0108020	Опора	КПС-4-0108000А	1
	3	КПС-4-0108020-01	Опора	КПС-4-0108000А	1
	4	КПС-4-0108030А	Крышка	КПС-4-0108000А	1
	5	КПС-4-0108070А	Крыльчатка	КПС-4-0108000А	1
	6	КПС-4-0108090	Боковина	КПС-4-0108000А	1
	7	КПС-4-0108100А	Труба	КПС-4-0108000А	1
	8	КПС-4-0108110	Кронштейн	КПС-4-0108000А	2
	9	КПС-4-0102101А	Шкив	КПС-4-0108000А	1
	10	КПС-4-0108411А	Боковина	КПС-4-0108000А	1
	11	КПС-4-0108411А-01	Боковина	КПС-4-0108000А	1
	12	КПС-4-0108412А	Днище	КПС-4-0108000А	1
	13	КПС-4-0108426А	Швеллер	КПС-4-0108000А	1
	14	КЗР 0101105	Корпус подшипника	КПС-4-0108000А	2
	15		Болт DIN 6921-M8x20-8.8-A-A3G	КПС-4-0108000А	26
	16		Болт DIN 6921 M10x25-8.8-A-A3G	КПС-4-0108000А	8

КП-4-0000000Б-01 КДС (Версия 04)

№ рис	№ поз	Обозначение	Наименование	Куда входит	
				Обозначение	Кол. на 1 сб. ед.
22	17		Болт М6-6ex14 – 7798	КПС-4-0108000А	11
	18		Болт М8-6ex20 – 7802	КПС-4-0108000А	8
	19		Болт М8-6ex30 – 7802	КПС-4-0108000А	6
	20		Винт В.М10-6ex25.22Н – 1485	КПС-4-0108000А	1
	21		Гайка М6-6G – 5915	КПС-4-0108000А	11
	22		Гайка DIN 6923 М8-8-А-А3G	КПС-4-0108000А	40
	23		Гайка М10-6G – 5915	КПС-4-0108000А	1
	24		Шайба 6Т 65Г – 6402	КПС-4-0108000А	11
	27		Шайба С 6.01 – 6958	КПС-4-0108000А	11
	28		Шайба С 8.01 – 6958	КПС-4-0108000А	12
	29		Шайба С 10.01 – 6958	КПС-4-0108000А	8
	31		Шпонка 8x7x70 – 23360	КПС-4-0108000А	1
	32		Подшипник 1680205С17	КПС-4-0108000А	2

КП-4-0000000Б-01 КДС (Версия 04)

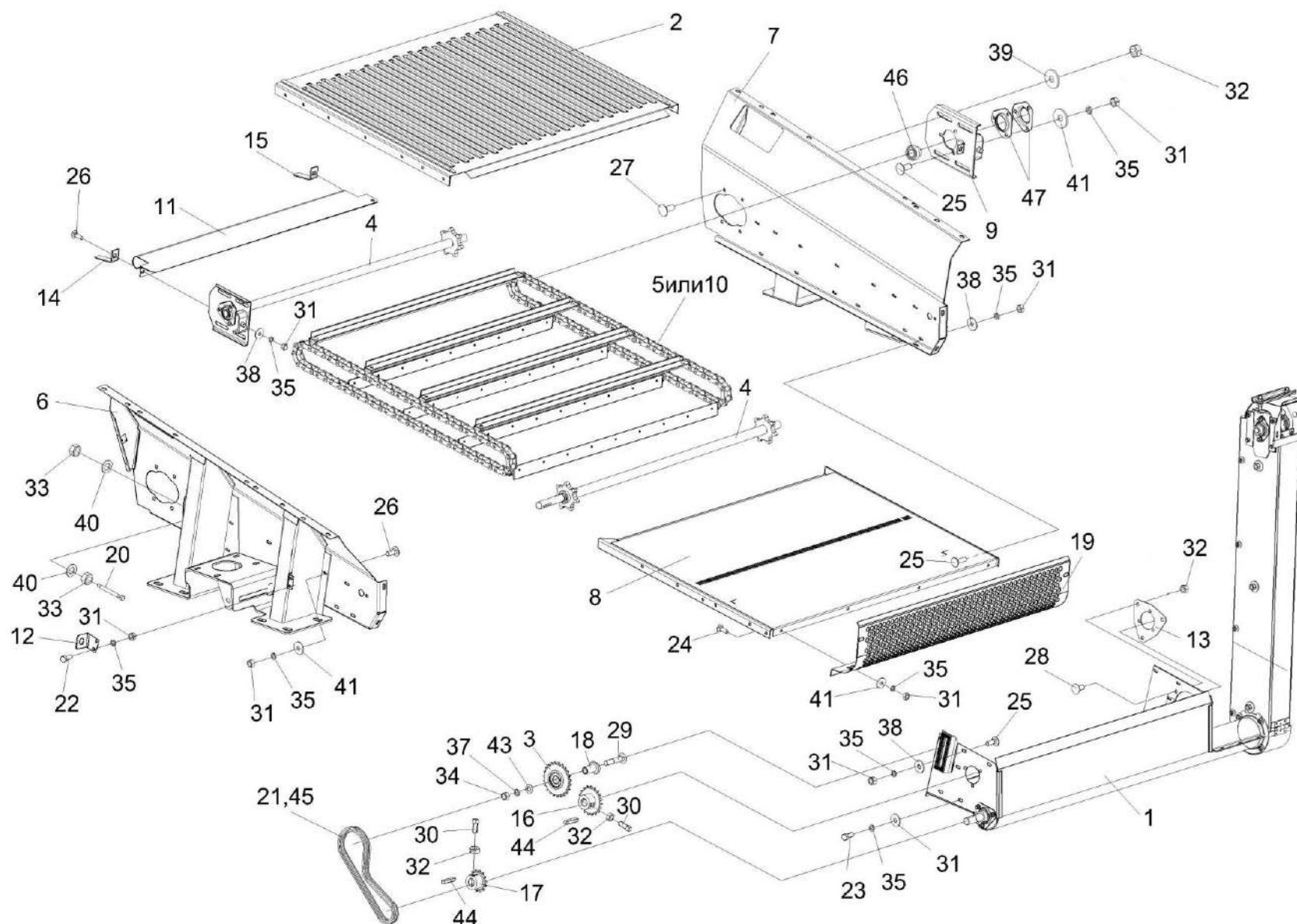


Рисунок 23 – Транспортёр обёрток КП-4-0102290Б

КП-4-0000000Б-01 КДС (Версия 04)

№ рис	№ поз	Обозначение	Наименование	Куда входит	
				Обозначение	Кол. на 1 сб. ед.
ТРАНСПОРТЕР ОБЕРТОК КП-4-0102290Б (рисунок 23)					
23	1-47	КП-4-0102290Б	Транспортер оберток	КП-4-0102010А	1
	1	КП-4-0102100А	Элеватор	КП-4-0102290Б	1
	2	КП-4-0102130	Решето	КП-4-0102290Б	1
	3	КП-4-0102150	Звездочка	КП-4-0102290Б	1
	4	КП-4-0102220	Вал	КП-4-0102290Б	2
	5	КП-4-0102230Б	Транспортер	КП-4-0102290Б	1
	6	КП-4-0102550А	Боковина	КП-4-0102290Б	1
	7	КП-4-0102560А	Боковина	КП-4-0102290Б	1
	8	КП-4-0102670А	Решето	КП-4-0102290Б	1
	9	КП-4-0102350	Плита	КП-4-0102290Б	2
	10	КП-4-0102230Б	Транспортер	КП-4-0102290Б	1
	11	КП-4-0102340А	Кожух	КП-4-0102290Б	1
	12	КП-4-0102405	Кронштейн	КП-4-0102290Б	1
	13	КП-4-0102409	Опора	КП-4-0102290Б	2
	14	КП-4-0108498	Чистик	КП-4-0102290Б	1
	15	КП-4-0108498-01	Чистик	КП-4-0102290Б	1
	16	КП-4-0102611	Звездочка	КП-4-0102290Б	1

КП-4-0000000Б-01 КДС (Версия 04)

№ рис	№ поз	Обозначение	Наименование	Куда входит	
				Обозначение	Кол. на 1 сб. ед.
23	17	КП-4-0102613	Звездочка	КП-4-0102290Б	1
	18	КГС 0120602	Втулка	КП-4-0102290Б	1
	19	КПС-4-0102429А	Решето	КП-4-0102290Б	1
	20	КПС-4-0102672	Болт натяжной	КП-4-0102290Б	2
	21	ЦЕП 0004194	Цепь ПР-15,875-23 – 13568 L=809,625 мм (51 зв.)	КП-4-0102290Б	1
	22		Болт DIN 6921-M8x20-8.8-A-A3G	КП-4-0102290Б	6
	23		Болт DIN 6921-M8x20-8.8-A-A3G	КП-4-0102290Б	6
	24		Болт М8-6ex20 – 7798	КП-4-0102290Б	4
	25		Болт М8-6ex20 – 7802	КП-4-0102290Б	42
	26		Болт М8-6ex25 – 7802	КП-4-0102290Б	14
	27		Болт М10-6ex20 – 7802	КП-4-0102290Б	14
	28		Болт М10-6ex20 – 7802	КП-4-0102290Б	14
	29		Болт М16-6ex90 – 7802	КП-4-0102290Б	1
	30		Винт В. М10-6ex25 - 1485	КП-4-0102290Б	2
	31		Гайка DIN 6923 М10-8-A-A3G	КП-4-0102290Б	14
	32		Гайка DIN 6923 М10-8-A-A3G	КП-4-0102290Б	2
	33		Гайка М12-6G – 5915	КП-4-0102290Б	4
	34		Гайка М16-6G – 5915	КП-4-0102290Б	1

КП-4-0000000Б-01 КДС (Версия 04)

№ рис	№ поз	Обозначение	Наименование	Куда входит	
				Обозначение	Кол. на 1 сб. ед.
23	35		Шайба 8Т 65Г – 6402	КП-4-0102290Б	6
	37		Шайба 16Т 65Г – 6402	КП-4-0102290Б	1
	38		Шайба С 8.01 – 6958	КП-4-0102290Б	40
	39		Шайба С 10.01 – 6958	КП-4-0102290Б	8
	40		Шайба С 12.01 – 6958	КП-4-0102290Б	4
	41		Шайба С 8.01 – 6980	КП-4-0102290Б	40
	43		Шайба С 16.01 – 11371	КП-4-0102290Б	1
	44		Шпонка 8x7x45 - 23360	КП-4-0102290Б	2
	45		Звено С-ПР-15,875-23 - 13568	КП-4-0102290Б	1
	46		Подшипник YET 205	КП-4-0102290Б	4
	47		Корпус PFD 52	КП-4-0102290Б	4

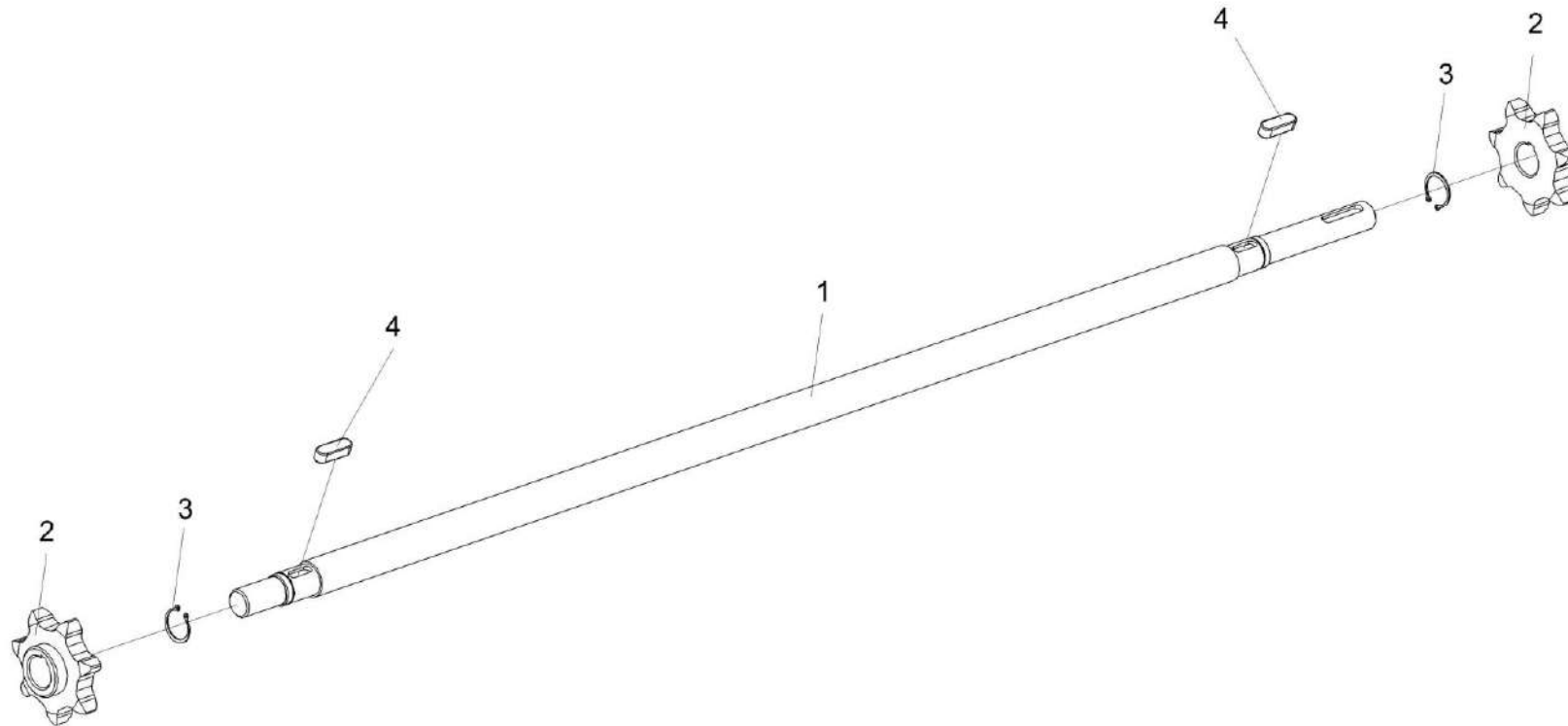


Рисунок 24 – Вал КП-4-0102220

КП-4-0000000Б-01 КДС (Версия 04)

№ рис	№ поз	Обозначение	Наименование	Куда входит	
				Обозначение	Кол. на 1 сб. ед.

ВАЛ КП-4-0102220 (рисунок 24)

24	1-4	КП-4-0102220	Вал	КП-4-0102290Б	2
	1	КП-4-0102601	Вал	КП-4-0102220	1
	2	КПС-4-0102608	Звездочка	КП-4-0102220	2
	3		Кольцо В28 – 13940	КП-4-0102220	2
	4		Шпонка 8x7x25 – 23360	КП-4-0102220	2

КП-4-0000000Б-01 КДС (Версия 04)

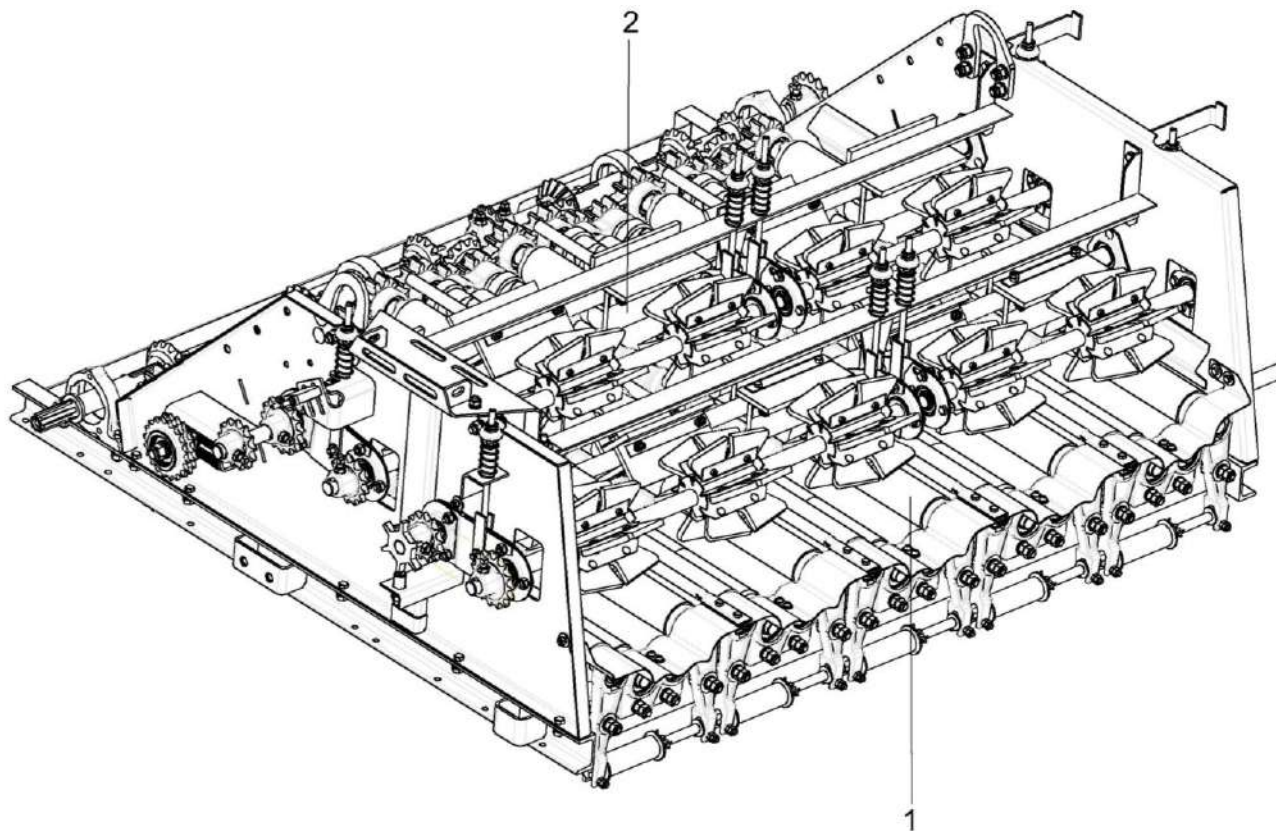


Рисунок 25 – Аппарат очистительный КП-4-0102500А (лист 1)

№ рис	№ поз	Обозначение	Наименование	Куда входит	
				Обозначение	Кол. на 1 сб. ед.

АППАРАТ ОЧИСТИТЕЛЬНЫЙ КП-4-0102500А (лист 1) (рисунок 25)

25	1-2	КП-4-0102500А	Аппарат очистительный	КП-4-0102010А	1
	1	КП-4-0102430	Блок вальцов	КП-4-0102500А	1
	2	КП-4-0102490А	Устройство прижимное	КП-4-0102500А	1

КП-4-0000000Б-01 КДС (Версия 04)

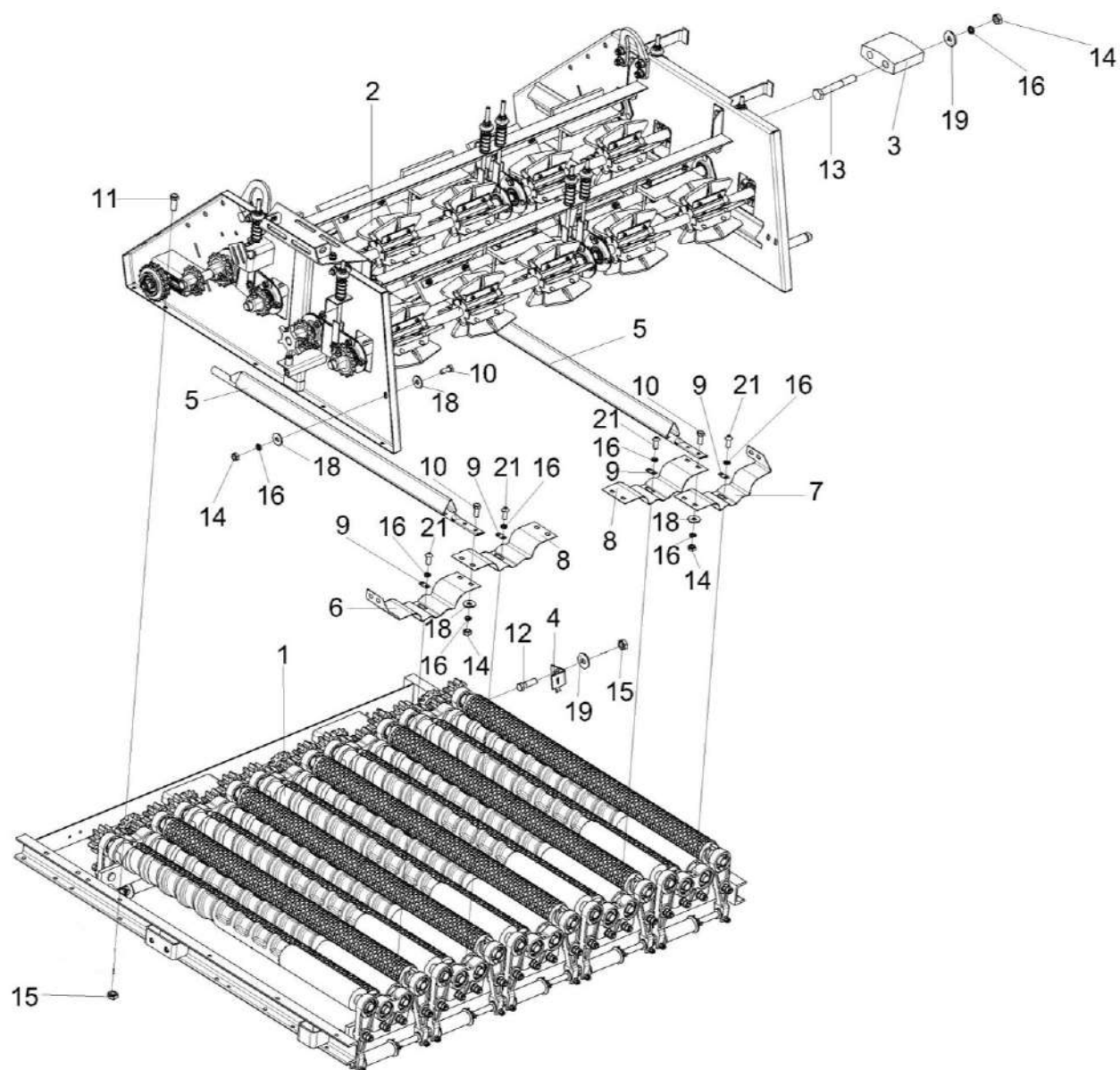


Рисунок 26 – Аппарат очистительный КП-4-0102500А (лист 2)

КП-4-0000000Б-01 КДС (Версия 04)

№ рис	№ поз	Обозначение	Наименование	Куда входит	
				Обозначение	Кол. на 1 сб. ед.
АППАРАТ ОЧИСТИТЕЛЬНЫЙ КП-4-0102500А (лист 2) (рисунок 26)					
26	1-21	КП-4-0102500А	Аппарат очистительный	КП-4-0102010А	1
	1	КП-4-0102430	Блок вальцов	КП-4-0102500А	1
	2	КП-4-0102490А	Устройство прижимное	КП-4-0102500А	1
	3	КПС-4-0102012	Успокоитель	КП-4-0102500А	1
	4	КПС-4-0102960А	Полозок	КП-4-0102500А	1
	5	КПС-4-0102190	Делитель	КП-4-0102010А	4
	6	КП-4-0102476Б	Щиток	КП-4-0102500А	1
	7	КП-4-0102477А	Щиток	КП-4-0102500А	1
	8	КП-4-0102478А	Щиток	КП-4-0102500А	4
	9	КП-4-0108478	Шайба	КП-4-0102500А	5
	10		Болт М8-6ех20 – 7796	КП-4-0102010А	5
				КП-4-0102500А	4
	11		Болт DIN 6921-M10x25-8.8-A-A3G	КП-4-0102500А	11
	12		Болт DIN 6921-M10x25-8.8-A-A3G	КП-4-0102500А	11
	13		Болт М8-6ех65– 7802	КП-4-0102500А	2
	14		Гайка М8-6G – 5915	КП-4-0102010А	4
				КП-4-0102500А	2
	15		Гайка DIN 6923 M10-8-A-A3G	КП-4-0102500А	11

КП-4-0000000Б-01 ҚДС (Версия 04)

№ рис	№ поз	Обозначение	Наименование	Куда входит	
				Обозначение	Кол. на 1 сб. ед.
26	16		Шайба 8Т 65Г – 6402	КП-4-0102010А	14
				КП-4-0102500А	7
	18		Шайба С 8.01 – 6958	КП-4-0102010А	15
				КП-4-0102500А	8
	19		Шайба С 8.01 – 11371	КП-4-0102500А	2
	21		Винт М8х20 ISO 7380	КП-4-0102500А	5

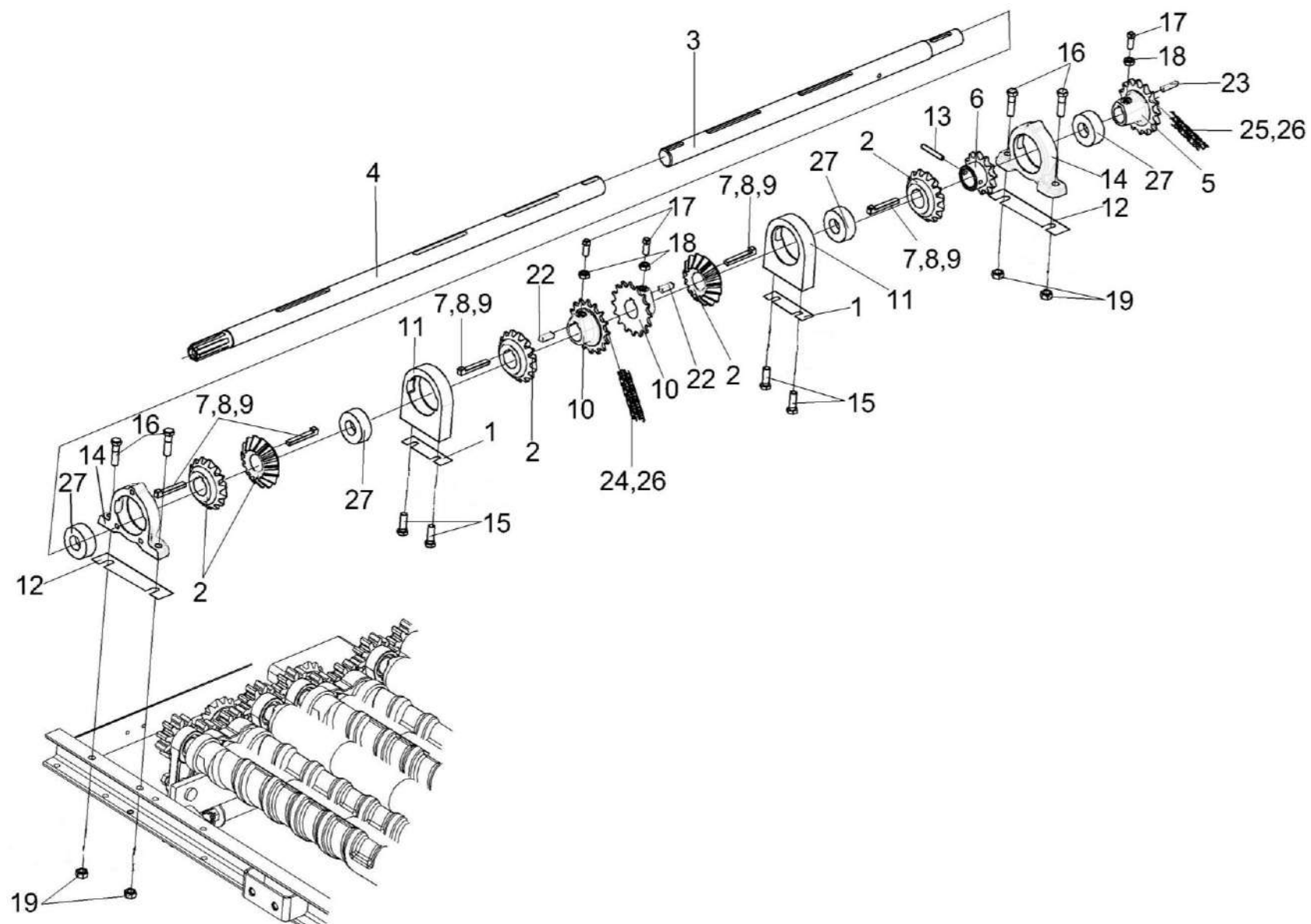


Рисунок 27 – Аппарат очистительный КП-4-0102500А (лист 3)

КП-4-0000000Б-01 КДС (Версия 04)

№ рис	№ поз	Обозначение	Наименование	Куда входит	
				Обозначение	Кол. на 1 сб. ед.
АППАРАТ ОЧИСТИТЕЛЬНЫЙ КП-4-0102500А (лист 3) (рисунок 27)					
27	1-27	КП-4-0102500А	Аппарат очистительный	КП-4-0102010А	1
	3,6,13	КПС-4-0102630	Вал	КП-4-0102500А	1
	1	КПС-4-0102447А	Прокладка	КП-4-0102500А	10 наиб. кол
	2	КПС-4-0102644А-01	Колесо коническое	КП-4-0102500А	5
	3	КПС-4-0102658А	Вал	КПС-4-0102630	1
	4	КПС-4-0102659А	Вал	КП-4-0102500А	1
	5	КПС-4-0102665А	Звездочка	КП-4-0102500А	1
	6	КПС-4-0102668А	Звездочка	КПС-4-0102630	1
	7	КПС-4-0102669	Шпонка	КП-4-0102500А	5 подбор
	8	КПС-4-0102669-01	Шпонка	КП-4-0102500А	5 подбор
	9	КПС-4-0102669-02	Шпонка	КП-4-0102500А	5 подбор
	10	КПС-4-0102671А	Звездочка	КП-4-0102500А	2
	11	КПС-4-0102682А	Корпус	КП-4-0102500А	2
	12	КПС-4-0108451А	Прокладка	КП-4-0102500А	10 наиб. кол

КП-4-0000000Б-01 КДС (Версия 04)

№ рис	№ поз	Обозначение	Наименование	Куда входит	
				Обозначение	Кол. на 1 сб. ед.
27	13	КПС-4-0108673А	Штифт	КПС-4-0102630	1
	14	КПР 6202201-01	Корпус подшипника	КП-4-0102500А	2
	15		Болт DIN 6921-M12x25-8.8-A-A3G	КП-4-0102500А	4
	16		Болт М12-6ех45 – 7796	КП-4-0102500А	4
	17		Винт В.М10-6ех25 – 1485	КП-4-0102500А	3
	18		Гайка М10-6G – 5915	КП-4-0102500А	27
	19		Гайка М12-8 DIN 980 Арт. 0369 12	КП-4-0102500А	4
	22		Шпонка 10x8x40 – 23360	КП-4-0102500А	2
	23		Шпонка 10x8x50 – 23360	КП-4-0102500А	1
	24	ЦЕП 0001037	Цепь ПР-19,05-31,8 – 13568 L=285,75 мм (15 зв.)	КП-4-0102500А	1
	25	ЦЕП 0001035	Цепь ПР-19,05-31,8 – 13568 L=2381,25 мм (125 зв.)	КП-4-0102500А	1
	26		Звено С-ПР-19,05-31,8 – 13568	КП-4-0102500А	2
	27		Подшипник 1680207С17	КП-4-0102500А	4

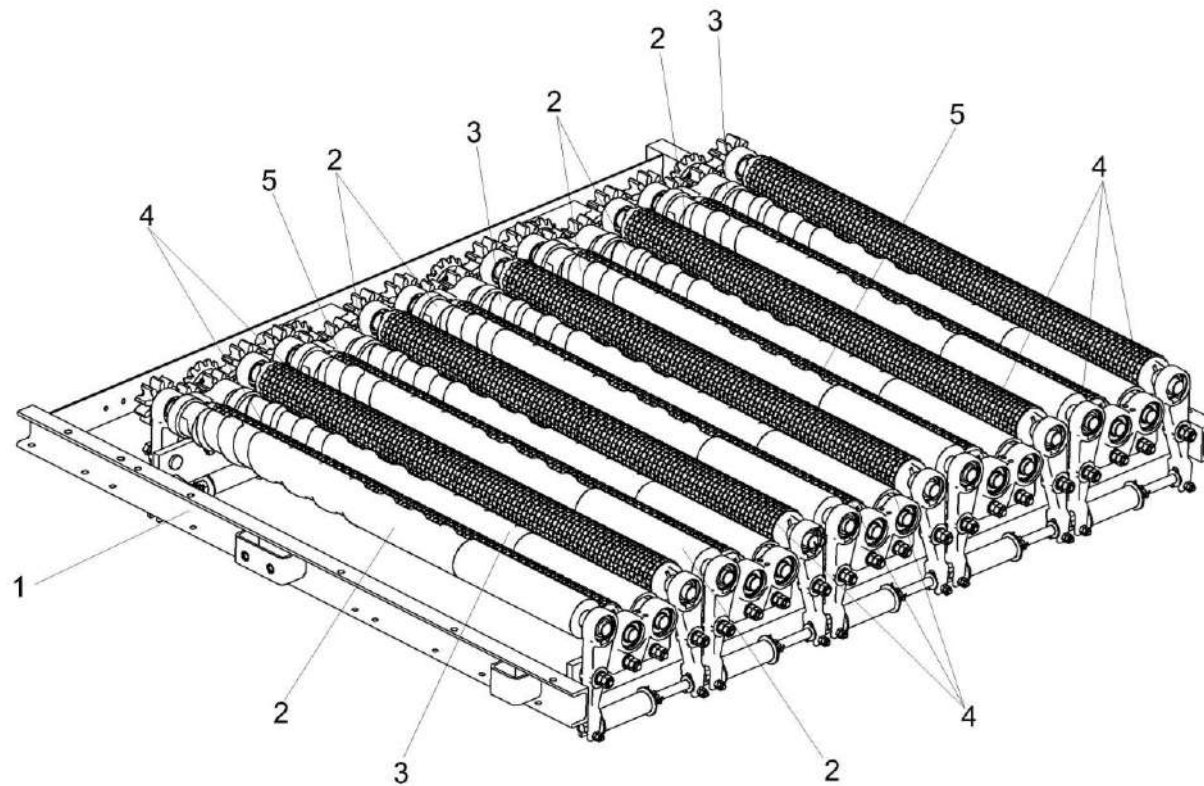


Рисунок 28 – Блок вальцов КП-4-0102430 (лист 1)

КП-4-0000000Б-01 КДС (Версия 04)

№ рис	№ поз	Обозначение	Наименование	Куда входит	
				Обозначение	Кол. на 1 сб. ед.
БЛОК ВАЛЬЦОВ КП-4-0102430 (лист 1) (рисунок 28)					
28	1-5	КП-4-0102430	Блок вальцов	КП-4-0102500А	1
	1	КП-4-0102440А	Рамка	КП-4-0102430	1
	2	КП-4-0102640	Валец металлический	КП-4-0102430	7
	3	КП-4-0102640-01	Валец металлический	КП-4-0102430	3
	4	КП-6-0102570-01	Валец резиновый	КП-4-0102430	8
	5	КП-6-0102570	Валец резиновый	КП-4-0102430	2

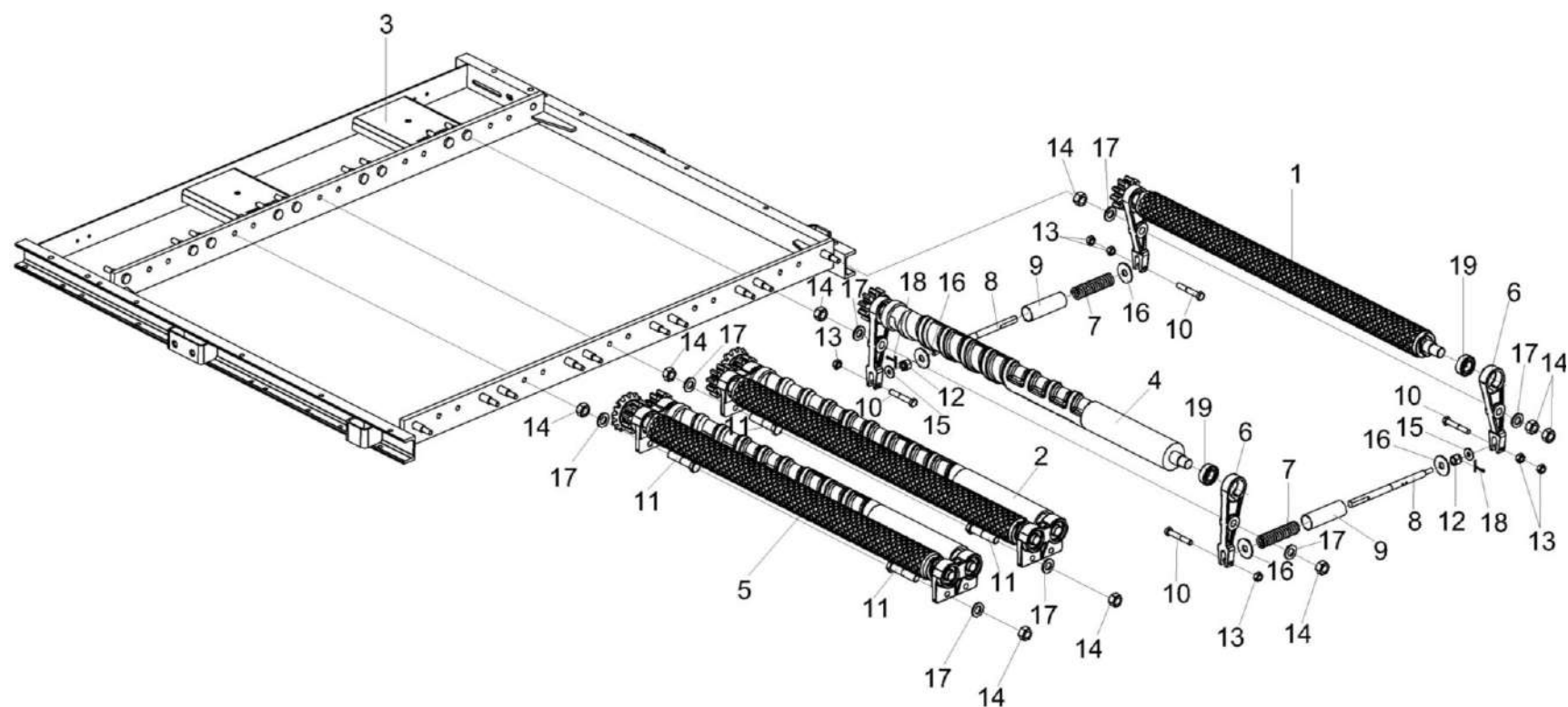


Рисунок 29 – Блок вальцов КП-4-0102430 (лист 2)

КП-4-0000000Б-01 КДС (Версия 04)

№ рис	№ поз	Обозначение	Наименование	Куда входит	
				Обозначение	Кол. на 1 сб. ед.
БЛОК ВАЛЬЦОВ КП-4-0102430 (лист 2) (рисунок 29)					
29	1-19	КП-4-0102430	Блок вальцов	КП-4-0102500А	1
	1	КП-6-0102570-01	Валец резиновый	КП-4-0102430	8
	2	КП-4-0102640-01	Валец металлический	КП-4-0102430	3
	3	КП-4-0102440А	Рамка	КП-4-0102430	1
	4	КП-4-0102640	Валец металлический	КП-4-0102430	7
	5	КП-6-0102570	Валец резиновый	КП-4-0102430	2
	6	КП-6-0102211	Рычаг	КП-4-0102430	20
	7	КПС-4-0102641А	Пружина	КП-4-0102430	10
	8	КПС-5-0102657	Тяга	КП-4-0102430	10
	9	КПС-4-0102809А	Трубка	КП-4-0102430	10
	10		Болт М8-6ех45 – 7796	КП-4-0102430	20
	11		Болт М12-6ех45 – 7796	КП-4-0102430	20
	12		Гайка М16-6G – 2528	КП-4-0102430	10
	13		Гайка М8-8 DIN 980 Арт. 0369 8	КП-4-0102430	20
	14		Гайка М12-8 DIN 980 Арт. 0369 12	КП-4-0102430	40
	15		Шайба С 10.01 – 6958	КП-4-0102430	10
	16		Шайба С 16.01 – 6958	КП-4-0102430	20
	17		Шайба С.12.01 – 11371	КП-4-0102430	20
	18		Шплинт 4х32– 397	КП-4-0102430	10
19		Подшипник 172605-2RS1	КП-4-0102430	40	

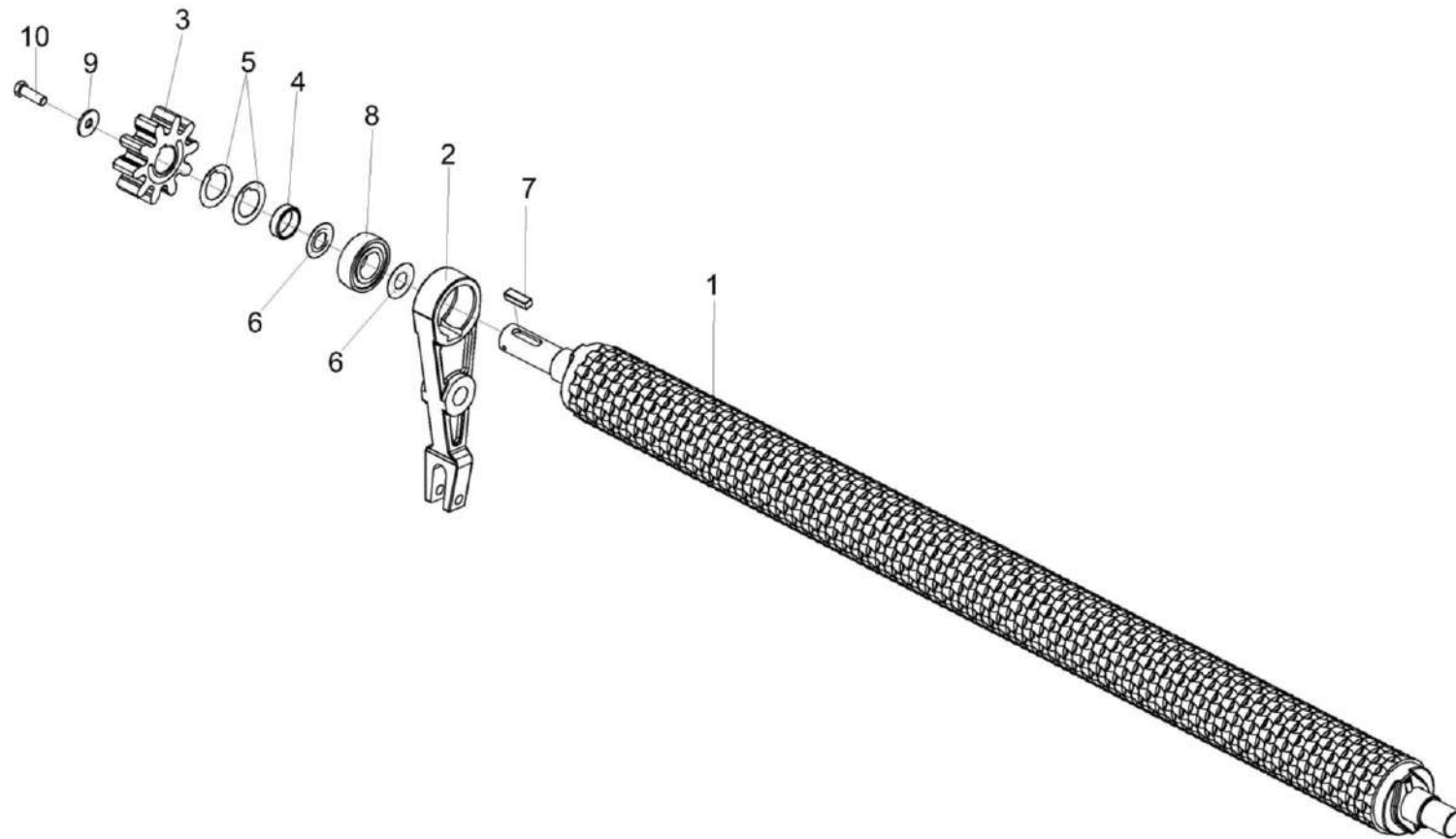


Рисунок 30 – Установка вальца резинового КП-6-0102570-01

КП-4-0000000Б-01 КДС (Версия 04)

№ рис	№ поз	Обозначение	Наименование	Куда входит	
				Обозначение	Кол. на 1 сб. ед.
УСТАНОВКА ВАЛЬЦА РЕЗИНОВОГО КП-6-0102570-01 (рисунок 30)					
30	1	КП-6-0102570-01	Валец резиновый	КП-4-0102430	8
	2	КП-6-0102211	Рычаг	КП-4-0102430	20
	3	КПС-4-0102643А	Шестерня вальца	КП-4-0102430	20
	4	КПС-5-0102808	Втулка	КП-4-0102430	20
	5	КПС-4-0108472А	Прокладка	КП-4-0102430	150 наиб. кол.
	6	КПС-4-0102491А	Шайба	КП-4-0102430	60
	7		Шпонка 2-8x7x25 – 23360	КП-4-0102430	15
	8		Подшипник 172605-2RS1	КП-4-0102430	40
	9	КЗР0221417-01	Шайба	КП-4-0102430	20
	10		Болт DIN 6921-M10X30-8.8-A-A3G	КП-4-0102430	20

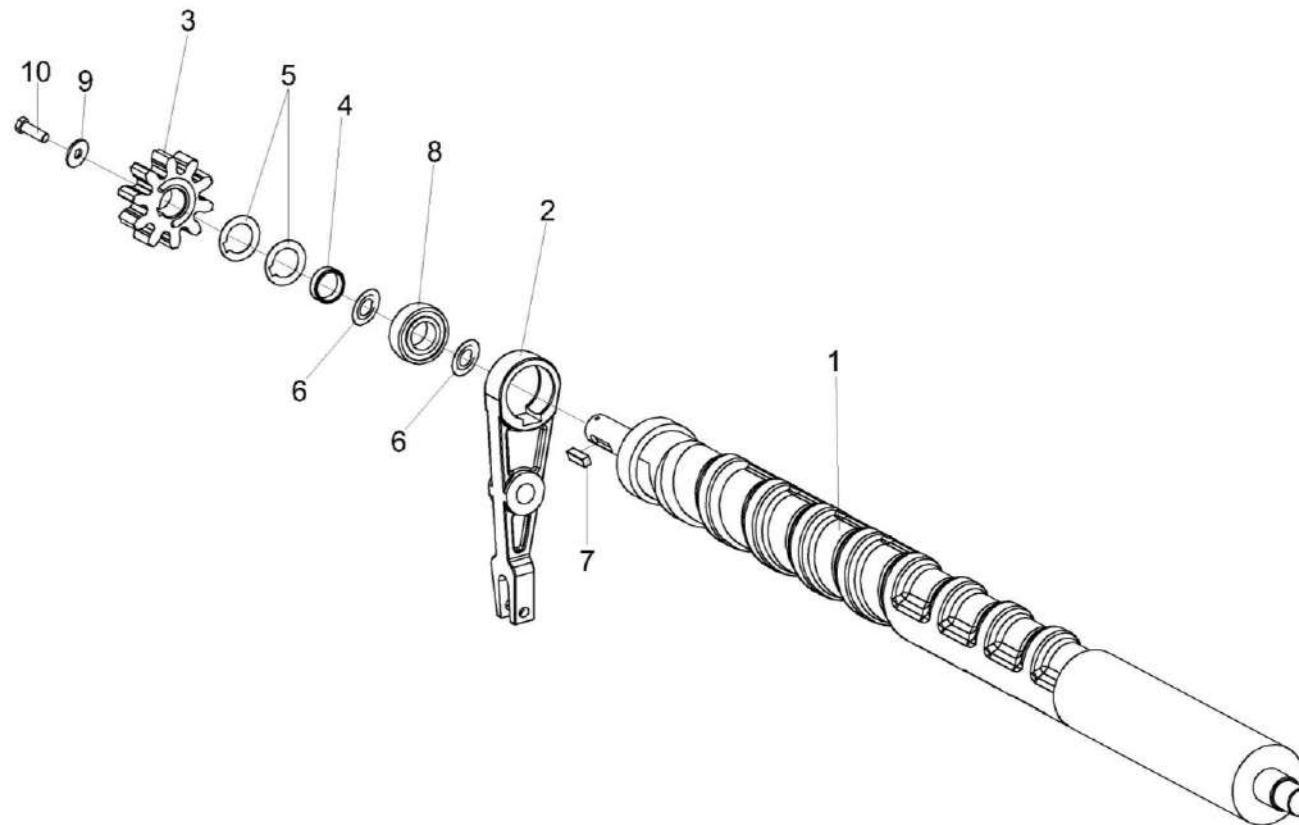


Рисунок 31 – Установка вальца металлического КП-4-0102640

КП-4-0000000Б-01 КДС (Версия 04)

№ рис	№ поз	Обозначение	Наименование	Куда входит	
				Обозначение	Кол. на 1 сб. ед.
УСТАНОВКА ВАЛЬЦА МЕТАЛЛИЧЕСКОГО КП-4-0102640 (рисунок 31)					
31	1	КП-4-0102640	Валец металлический	КП-4-0102430	7
	2	КП-4-0102211	Рычаг	КП-4-0102430	20
	3	КПС-4-0102643А	Шестерня вальца	КП-4-0102430	20
	4	КПС-5-0102808	Втулка	КП-4-0102430	20
	5	КПС-4-0108472А	Прокладка	КП-4-0102430	150 наиб. кол.
	6	КПС-4-0102491А	Шайба	КП-4-0102430	60
	7		Шпонка 2-8x7x25 – 23360	КП-4-0102430	15
	8		Подшипник 172605-2RS1	КП-4-0102430	40
	9	КЗР0221417-01	Шайба	КП-4-0102430	20
	10		Болт DIN 6921-M10X30-8.8-A-A3G	КП-4-0102430	20

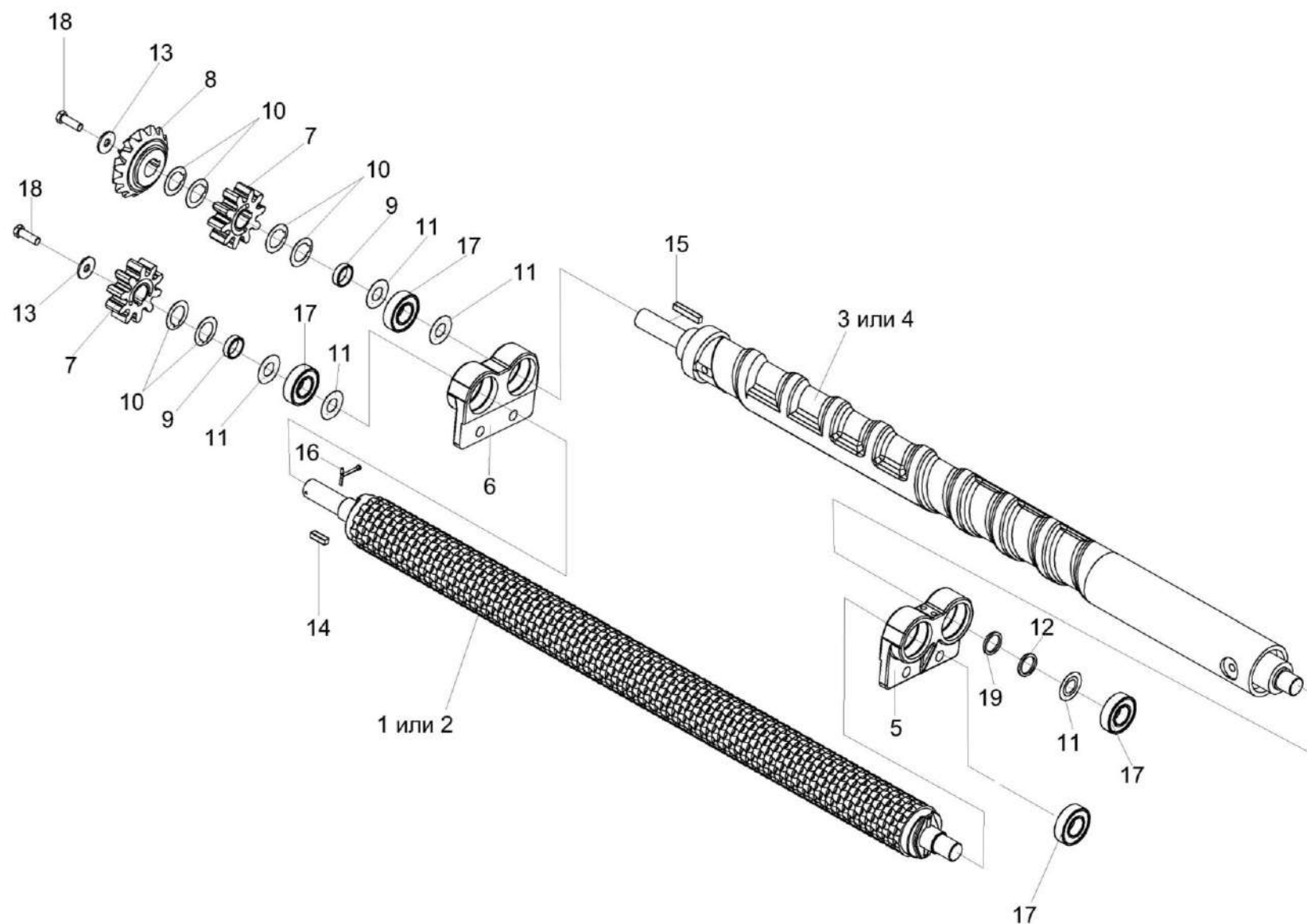


Рисунок 32 – Установка вальцов блока вальцов КП-4-0102430

КП-4-0000000Б-01 КДС (Версия 04)

№ рис	№ поз	Обозначение	Наименование	Куда входит	
				Обозначение	Кол. на 1 сб. ед.
УСТАНОВКА ВАЛЬЦОВ БЛОКА ВАЛЬЦОВ КП-4-0102430 (рисунок 32)					
32	1	КП-4-0102640	Валец металлический	КП-4-0102430	7
	2	КП-4-0102640-01	Валец металлический	КП-4-0102430	3
	3	КП-6-0102570	Валец резиновый	КП-4-0102430	8
	4	КП-6-0102570-01	Валец резиновый	КП-4-0102430	2
	5	КПС-5-0102207	Корпус	КП-4-0102430	5
	6	КПС-5-0102207-01	Корпус	КП-4-0102430	5
	7	КПС-4-0102643А	Шестерня вальца	КП-4-0102430	20
	8	КПС-4-0102644А	Колесо коническое	КП-4-0102430	5
	9	КПС-5-0102808	Втулка	КП-4-0102430	20
	10	КПС-4-0108472А	Прокладка	КП-4-0102430	150
					наиб.кол.
	11	КПС-4-0102491А	Шайба	КП-4-0102430	60
	12	КПС-5-0102489	Шайба регулировочная	КП-4-0102430	30
					наиб.кол.
	13	КЗР 0221417-01	Шайба	КП-4-0102430	20
	14		Шпонка 2-8х7х25 – 23360	КП-4-0102430	15
	15		Шпонка 2-8х7х50 – 23360	КП-4-0102430	5
	16		Шплинт 4х32 – 397	КП-4-0102430	10
	17		Подшипник 172605-2RS1	КП-4-0102430	40
18		Болт DIN 6921-M10X30-8.8-A-A3G	КП-4-0102430	20	
19	КПС-5-0102489-01	Шайба регулировочная	КП-4-0102430	20	
				наиб.кол.	

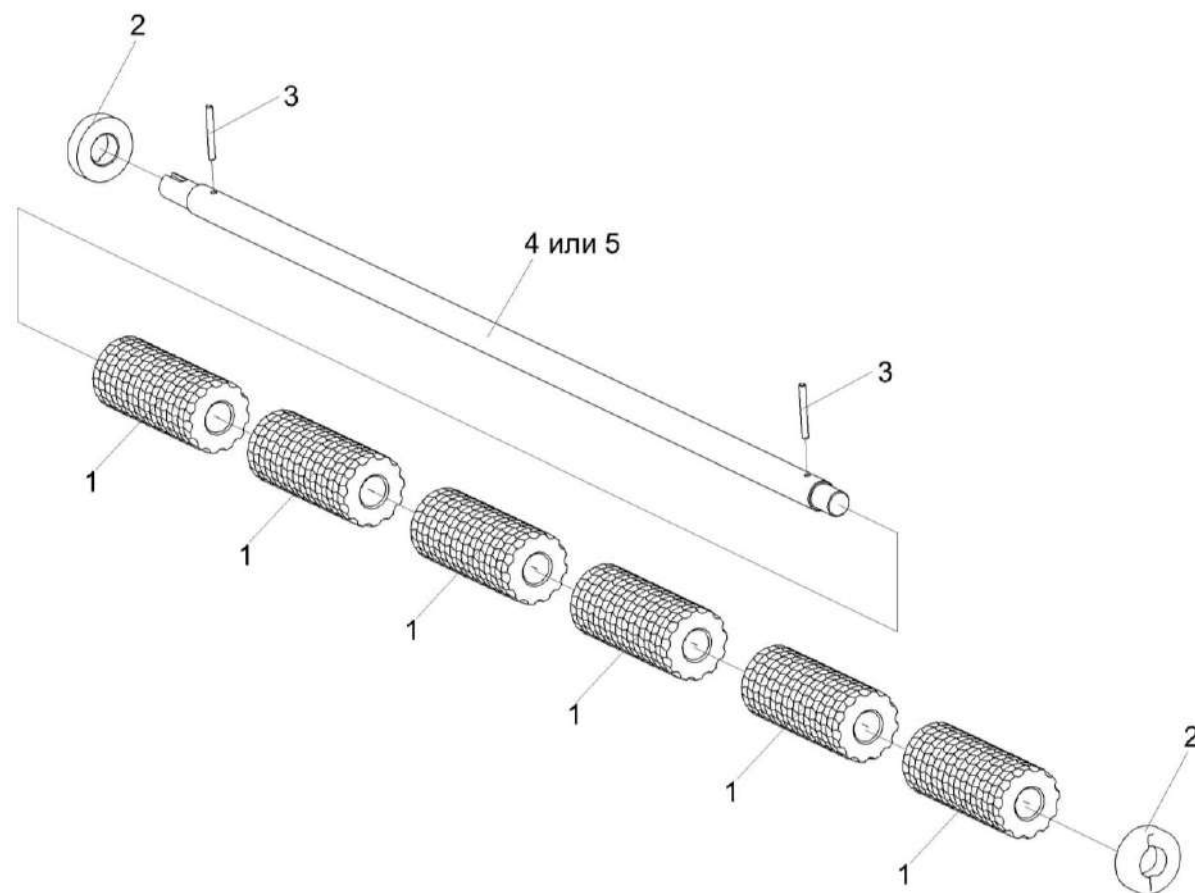


Рисунок 33 – Валец резиновый КП-6-0102570 и КП-6-0102570-01

КП-4-0000000Б-01 ҚДС (Версия 04)

№ рис	№ поз	Обозначение	Наименование	Куда входит	
				Обозначение	Кол. на 1 сб. ед.
ВАЛЕЦ РЕЗИНОВЫЙ КП-6-0102570 и КП-6-0102570-01 (рисунок 33)					
33	1-4	КП-6-0102570	Валец резиновый	КП-4-0102430	8
	1-3,5	КП-6-0102570-01	Валец резиновый	КП-4-0102430	2
	1	КПС-4-0102002Б	Втулка	КП-6-0102570	6
				КП-6-0102570-01	6
	2	КПС-4-0102301А	Шайба	КП-6-0102570	2
				КП-6-0102570-01	2
	3	КПС-4-0102627А	Штифт	КП-6-0102570	2
				КП-6-0102570-01	2
4	КП-6-0102623	Вал	КП-6-0102570	1	
5	КП-6-0102623-01	Вал	КП-6-0102570-01	1	

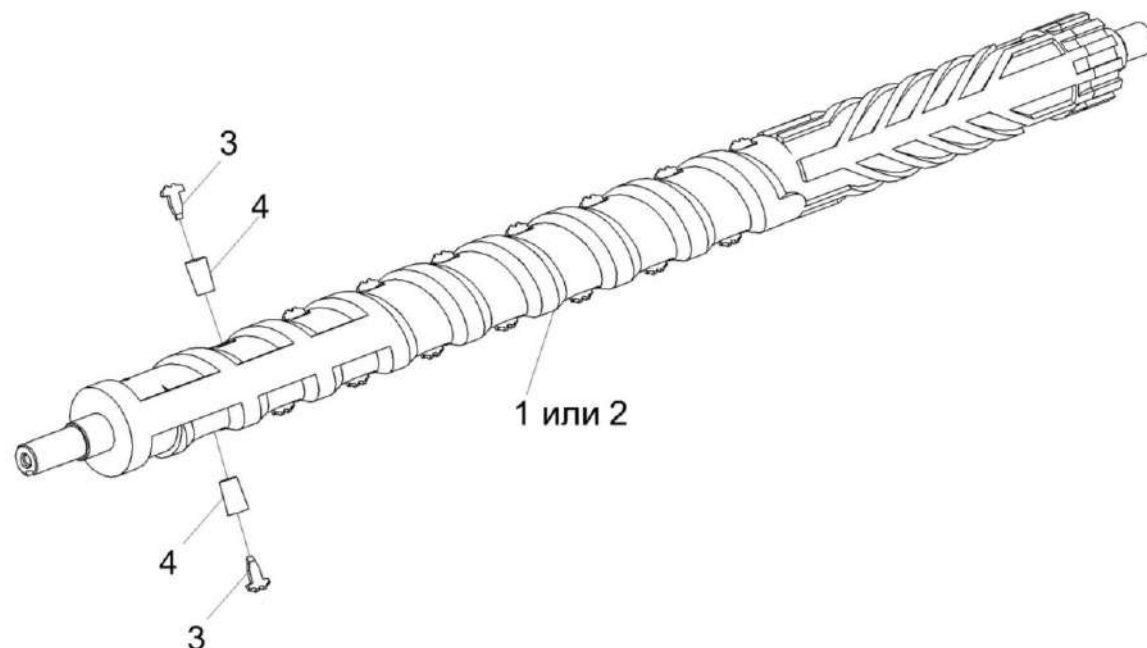


Рисунок 34 – Валец металлический КП-4-0102640 и КП-4-0102640-01

№ рис	№ поз	Обозначение	Наименование	Куда входит	
				Обозначение	Кол. на 1 сб. ед.
ВАЛЕЦ МЕТАЛЛИЧЕСКИЙ КП-4-0102640 и КП-4-0102640-01 (рисунок 34)					
34	1,3,4	КП-4-0102640	Валец металлический	КП-6-0102430А	9
	2-4	КП-4-0102640-01	Валец металлический	КП-6-0102430А	3
	1	КП-4-0102660	Валец металлический	КП-4-0102640	1
	2	КП-4-0102660-01	Валец металлический	КП-4-0102640-01	1
	3	КПС-4-0108429	Зуб	КП-4-0102640	16
				КП-4-0102640-01	16
	4	КПС-4-0108902	Пробка	КП-4-0102640	16
				КП-4-01024640-01	16

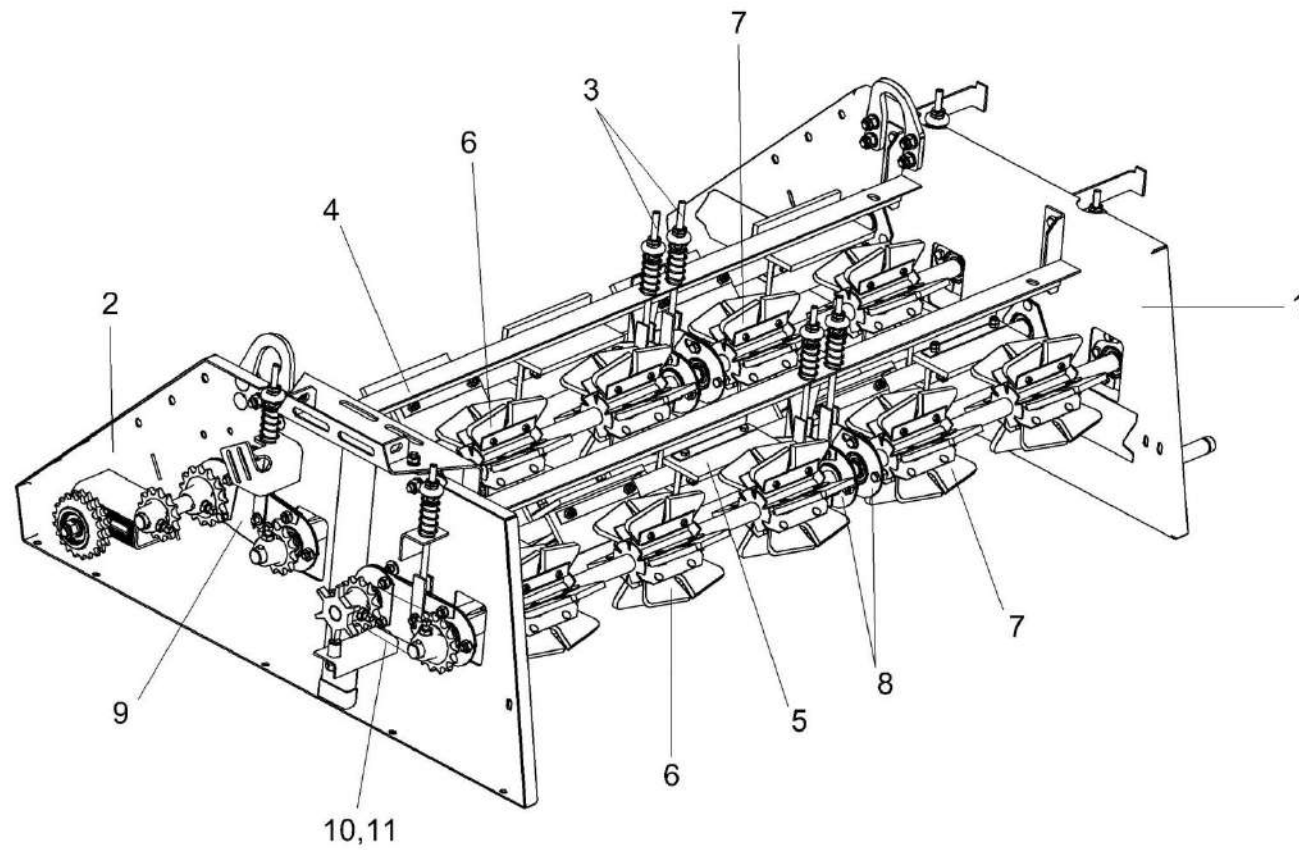


Рисунок 35 – Устройство прижимное КП-4-0102490А (лист 1)

КП-4-0000000Б-01 КДС (Версия 04)

№ рис	№ поз	Обозначение	Наименование	Куда входит	
				Обозначение	Кол. на 1 сб. ед.
УСТРОЙСТВО ПРИЖИМНОЕ КП-4-0102490А (лист 1) (рисунок 35)					
35	1-11	КП-4-0102490А	Устройство прижимное	КП-4-0102500А	1
	1	КП-4-0102310А	Боковина	КП-4-0102490А	1
	2	КП-4-0102320	Боковина	КП-4-0102490А	1
	3	КП-4-0102360	Вилка	КП-4-0102490А	8
	4	КПС-4-0102380А	Битер	КП-4-0102490А	1
	5	КПС-4-0102380А-01	Битер	КП-4-0102490А	1
	6	КП-6-0102480	Барабан	КП-4-0102490А	2
	7	КПС-4-0102400А	Барабан	КП-4-0102490А	2
	8	КП-4-0102880	Рычаг	КП-4-0102490А	4
	9	КП-4-0102900	Рычаг	КП-4-0102490А	4
	10	ЦЕП 0004098	Цепь 12 А-1 ISO 606 L=590,55 мм (31 зв.)	КП-4-0102490А	4
11		Звено соединительное 12 А-1 ISO 606	КП-4-0102490А	4	

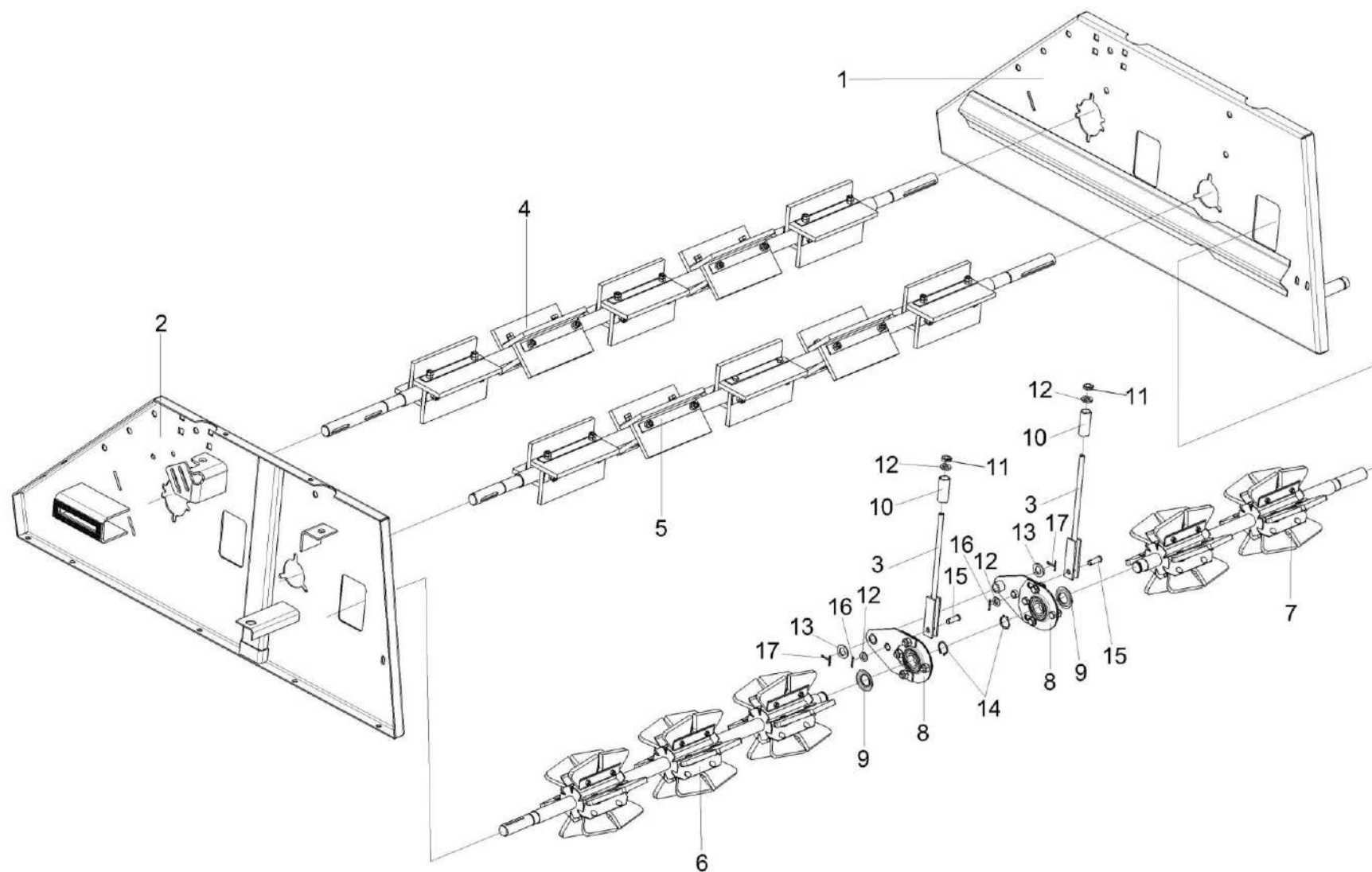


Рисунок 36 – Устройство прижимное КП-4-0102490А (лист 2)

№ рис	№ поз	Обозначение	Наименование	Куда входит	
				Обозначение	Кол. на 1 сб. ед.
УСТРОЙСТВО ПРИЖИМНОЕ КП-4-0102490А (лист 2) (рисунок 36)					
36	1-17	КП-4-0102490А	Устройство прижимное	КП-4-0102500А	1
	1	КП-4-0102310А	Боковина	КП-4-0102490А	1
	2	КП-4-0102320	Боковина	КП-4-0102490А	1
	3	КП-4-0102360	Вилка	КП-4-0102490А	8
	4	КПС-4-0102380А	Битер	КП-4-0102490А	1
	5	КПС-4-0102380А-01	Битер	КП-4-0102490А	1
	6	КП-6-0102480	Барабан	КП-4-0102490А	2
	7	КПС-4-0102400А	Барабан	КП-4-0102490А	2
	8	КП-4-0102880	Рычаг	КП-4-0102490А	4
	9	КПС-4-0102491А	Шайба	КП-4-0102490А	4
	10	КПС-4-0102804А	Втулка	КП-4-0102490А	8
	11		Гайка М10-6G – 5915	КП-4-0102490А	19
	12		Шайба С.10.01 – 11371	КП-4-0102490А	16
	13		Шайба С.16.01 – 11371	КП-4-0102490А	4
	14		Кольцо В25 – 13942	КП-4-0102490А	12
	15		Ось 6-10 b12x30 – 9650	КП-4-0102490А	8
	16		Шплинт 3,2x16 – 397	КП-4-0102490А	8
17		Шплинт 3,2x25 – 397	КП-4-0102490А	4	

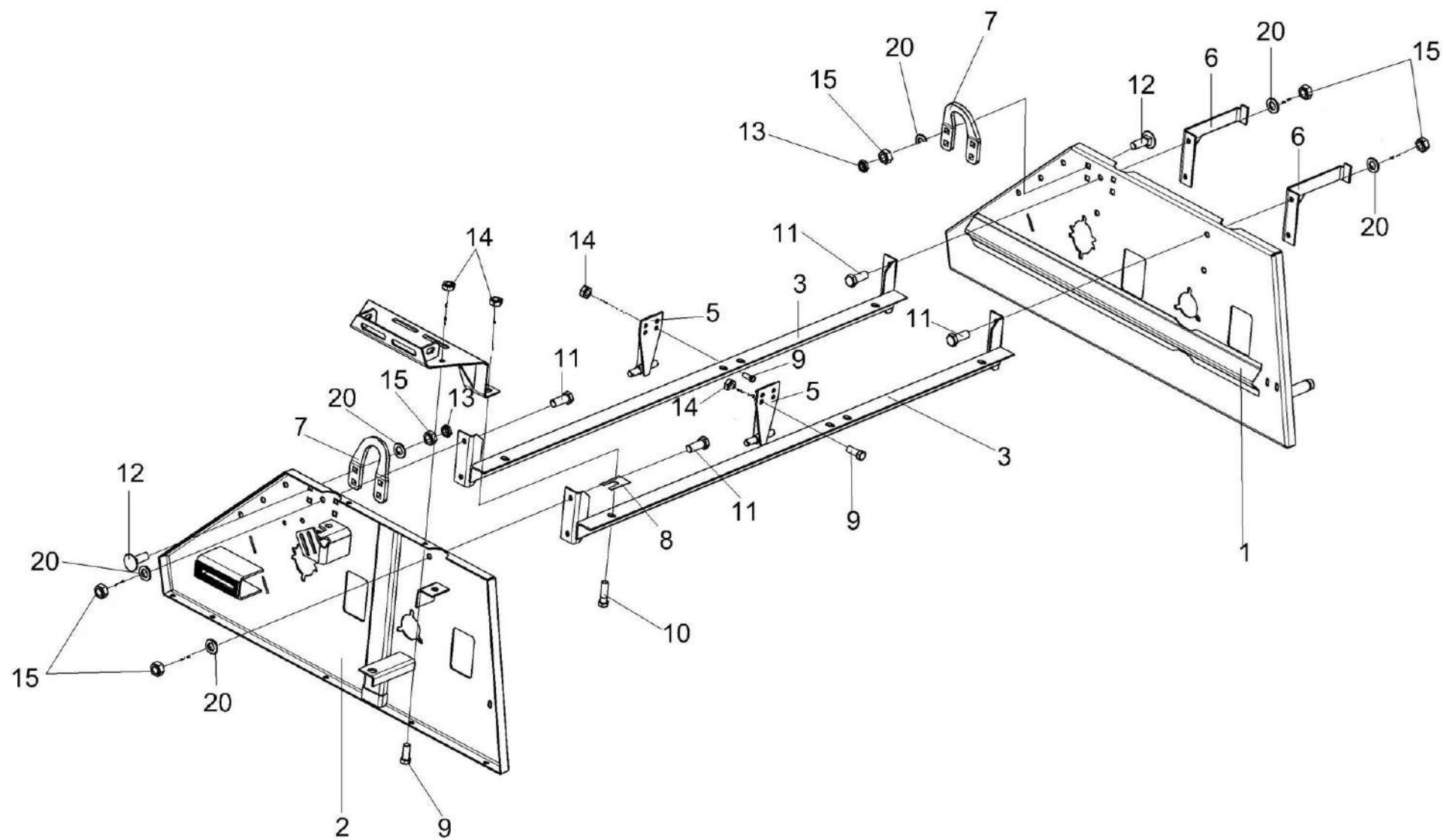


Рисунок 37 – Устройство прижимное КП-4-0102490А (лист 3)

№ рис	№ поз	Обозначение	Наименование	Куда входит	
				Обозначение	Кол. на 1 сб. ед.
УСТРОЙСТВО ПРИЖИМНОЕ КП-4-0102490А (лист 3) (рисунок 37)					
37	1-20	КП-4-0102490А	Устройство прижимное	КП-4-0102500А	1
	1	КП-4-0102310А	Боковина	КП-4-0102490А	1
	2	КП-4-0102320	Боковина	КП-4-0102490А	1
	3	КП-4-0102330	Опора	КП-4-0102490А	2
	4	КПС-4-0102340А	Кронштейн	КП-4-0102490А	1
	5	КПС-4-0102360А	Опора	КП-4-0102490А	2
	6	КПС-4-0102422А	Кронштейн	КП-4-0102490А	2
	7	КПС-4-0108476А	Ухо	КП-4-0102490А	2
	8	КПС-4-0108488А	Прокладка регулировочная	КП-4-0102490А	6
					наиб.кол.
	9		Болт М10-6ex25 – 7796	КП-4-0102490А	4
	10		Болт DIN 6921-M10x25-8.8-A-A3G	КП-4-0102490А	2
	11		Болт DIN 6921-M12x25-8.8-A-A3G	КП-4-0102490А	8
	12		Болт М12-6ex35 – 7802	КП-4-0102490А	8
	13		Гайка М12-6Н – 2526	КП-4-0102490А	8
	14		Гайка DIN 6923 М10-8-A-A3G	КП-4-0102490А	8
	15		Гайка DIN 6923 М12-8-A-A3G	КП-4-0102490А	8
	20		Шайба С.12.01 – 11371	КП-4-0102490А	16

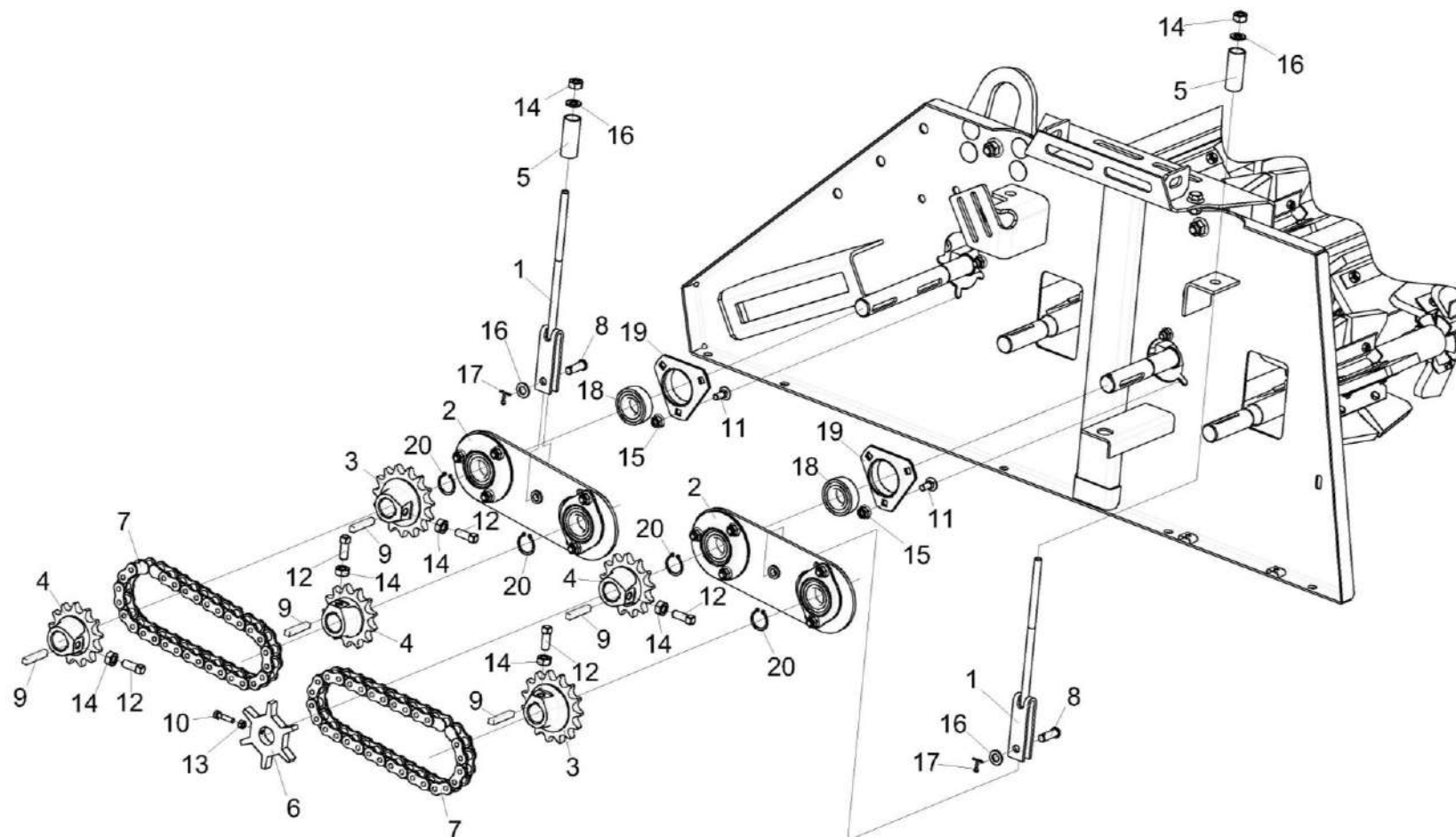


Рисунок 38 – Устройство прижимное КП-4-0102490А (лист 4)

КП-4-0000000Б-01 КДС (Версия 04)

№ рис	№ поз	Обозначение	Наименование	Куда входит	
				Обозначение	Кол. на 1 сб. ед.
УСТРОЙСТВО ПРИЖИМНОЕ КП-4-0102490А (лист 4) (рисунок 38)					
38	1-20	КП-4-0102490А	Устройство прижимное	КП-4-0102500А	1
	1	КП-4-0102360	Вилка	КП-4-0102490А	8
	2	КП-4-0102900	Рычаг	КП-4-0102490А	4
	3	КПС-4-0102667А	Звездочка	КП-4-0102490А	4
	4	КПС-4-0102667А-01	Звездочка	КП-4-0102490А	5
	5	КПС-4-0102804А	Втулка	КП-4-0102490А	8
	6	КЗР 0217604-01	Звездочка	КП-4-0102490А	1
	7	ЦЕП 0004098	Цепь 12 А-1 ISO 606 L=590,55 мм (31 зв.)	КП-4-0102490А	4
	8		Ось 6-10 b12x30.10кп.Ц9.хр – 9650	КП-4-0102490А	8
	9		Шпонка 2-8x7x45 – 23360	КП-4-0102490А	11
	10		Болт М6-6ex25 – 7798	КП-4-0102490А	1
	11		Болт М8-6ex20 – 7802	КП-4-0102490А	12
	12		Винт В.М10-6ex25.22Н.019 – 1485	КП-4-0102490А	11
	13		Гайка М6-6G – 5915	КП-4-0102490А	1
	14		Гайка М10-6G – 5915	КП-4-0102490А	19
	15		Гайка DIN 6923 М8-8-А-А3G	КП-4-0102490А	12
16		Шайба С.10.01 – 11371	КП-4-0102490А	16	

КП-4-0000000Б-01 ҚДС (Версия 04)

№ рис	№ поз	Обозначение	Наименование	Куда входит	
				Обозначение	Кол. на 1 сб. ед.
38	17		Шплинт 3,2х16.019 – 397	КП-4-0102490А	8
	18		Подшипник 1726205-2RS1	КП-4-0102490А	4
	19		Корпус PFD 52	КП-4-0102490А	4
	20		Кольцо В25 – 13942	КП-4-0102490А	12

КП-4-0000000Б-01 КДС (Версия 04)

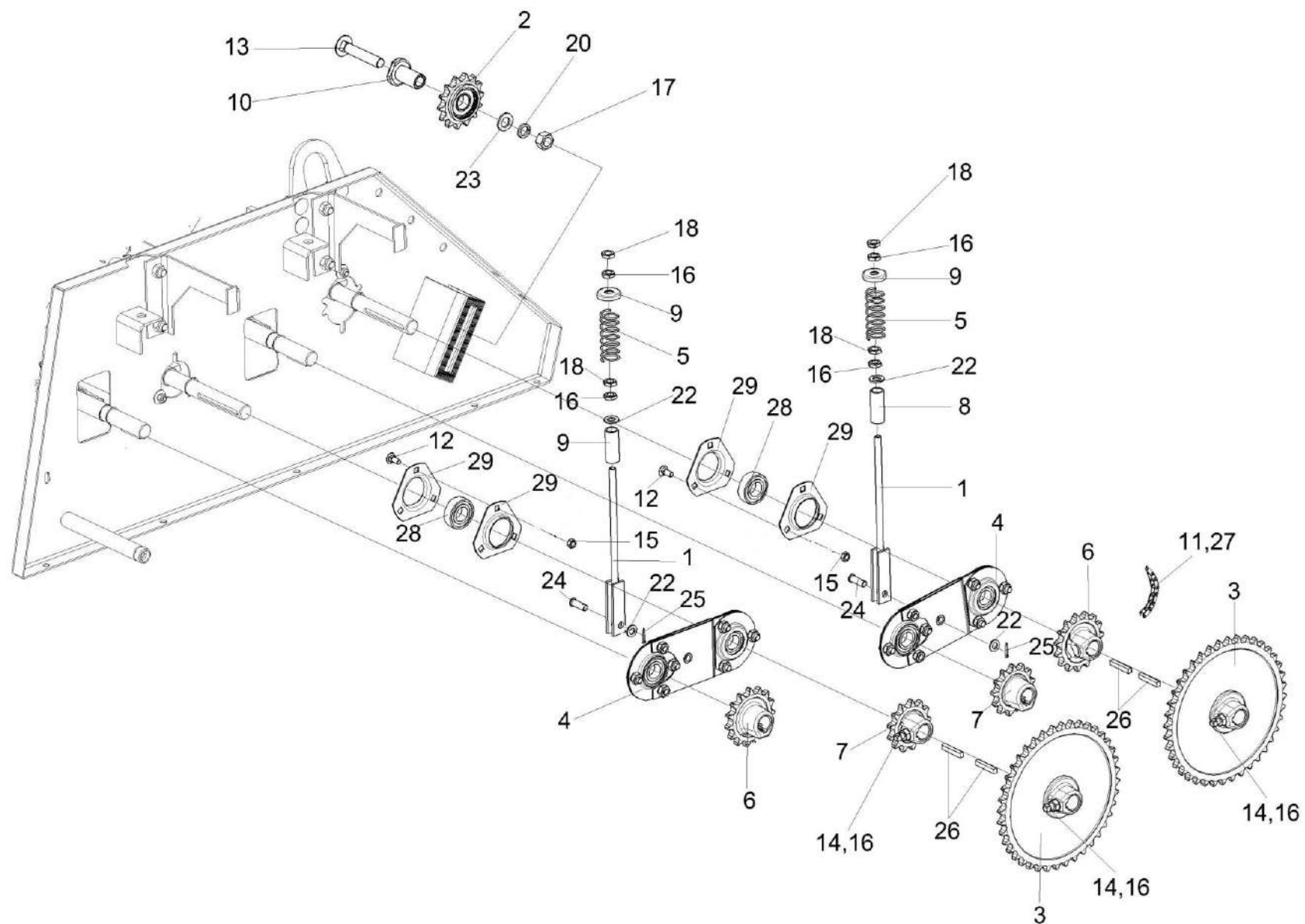


Рисунок 39 – Устройство прижимное КП-4-0102490А (лист 5)

№ рис	№ поз	Обозначение	Наименование	Куда входит	
				Обозначение	Кол. на 1 сб. ед.
УСТРОЙСТВО ПРИЖИМНОЕ КП-4-0102490А (лист 5) (рисунок 39)					
39	1-29	КП-4-0102490А	Устройство прижимное	КП-4-0102500А	1
	1	КП-4-0102360	Вилка	КП-4-0102490А	8
	2	КПС-4-0102580	Звездочка	КП-4-0102500А	1
	3	КПС-4-0102760-01	Звездочка	КП-4-0102490А	2
	4	КП-4-0102900	Рычаг	КП-4-0102490А	4
	5	КПС-4-0102656А	Пружина	КП-4-0102500А	8
	6	КПС-4-0102667А	Звездочка	КП-4-0102490А	4
	7	КПС-4-0102667А-01	Звездочка	КП-4-0102490А	5
	8	КПС-4-0102804А	Втулка	КП-4-0102490А	8
	9	КПС-4-0108459А	Упор	КП-4-0102500А	8
	10	КГК 1200602	Втулка	КП-4-0102500А	1
	11	ЦЕП 0004098	Цепь 12 А-1 ISO 606 L=590,55 мм (31 зв.)	КП-4-0102490А	4
	12		Болт М8-6ех20 – 7802	КП-4-0102490А	12
	13		Болт М16-6ех90 – 7802	КП-4-0102500А	1
	14		Винт В.М10-6ех25 – 1485	КП-4-0102490А	11
	15		Гайка DIN 6923 М8-8-А-А3G	КП-4-0102490А	12
	16		Гайка М10-6G – 5915	КП-4-0102490А	19

КП-4-0000000Б-01 КДС (Версия 04)

№ рис	№ поз	Обозначение	Наименование	Куда входит	
				Обозначение	Кол. на 1 сб. ед.
39	17		Гайка М16-6G – 5915	КП-4-0102500А	1
	18		Гайка М10-6G – 5915	КП-4-0102500А	27
	20		Шайба 16 65Г – 6402	КП-4-0102500А	1
	22		Шайба С.10.01 – 11371	КП-4-0102490А	16
	23		Шайба С.16.01 – 11371	КП-4-0102490А	4
	24		Ось 6-10 b12x30 – 9650	КП-4-0102490А	8
	25		Шплинт 3,2x16 – 397	КП-4-0102490А	8
	26		Шпонка 2-8x7x45 – 23360	КП-4-0102490А	11
	27		Звено соединительное 12 А-1 ISO 606	КП-4-0102490А	4
	28		Подшипник 1726205-2RS1	КП-4-0102490А	4
	29		Корпус PFD 52	КП-4-0102490А	4

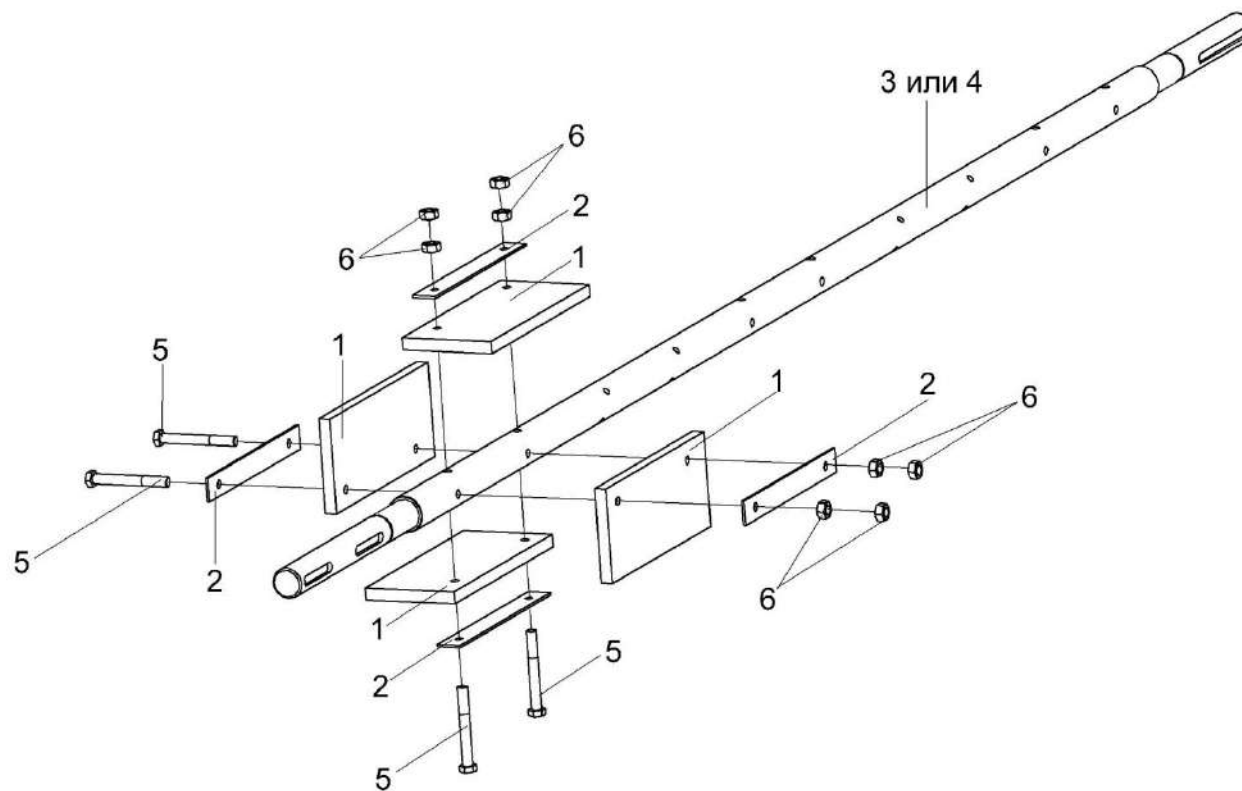


Рисунок 40 – Битер КПС-4-0102380А и КПС-4-0102380А-01

КП-4-0000000Б-01 ҚДС (Версия 04)

№ рис	№ поз	Обозначение	Наименование	Куда входит	
				Обозначение	Кол. на 1 сб. ед.
БИТЕР КПС-4-0102380А и КПС-4-0102380А-01 (рисунок 40)					
40	1-3,5,6	КПС-4-0102380А	Битер	КП-4-0102490А	1
	1,2,4-6	КПС-4-0102380А-01	Битер	КП-4-0102490А	1
	1	КПС-4-0102008	Лопасть	КПС-4-0102380А	20
				КПС-4-0102380А-01	20
	2	КПС-4-0108474	Накладка	КПС-4-0102380А	20
				КПС-4-0102380А-01	20
	3	КПС-4-0102649А	Вал	КПС-4-0102380А	1
	4	КПС-4-0102649А-01	Вал	КПС-4-0102380А-01	1
	5		Болт М8-6ех70 – 7798	КПС-4-0102380А	20
				КПС-4-0102380А-01	20
	6		Гайка М8-6G – 5915	КПС-4-0102380А	20
				КПС-4-0102380А-01	20

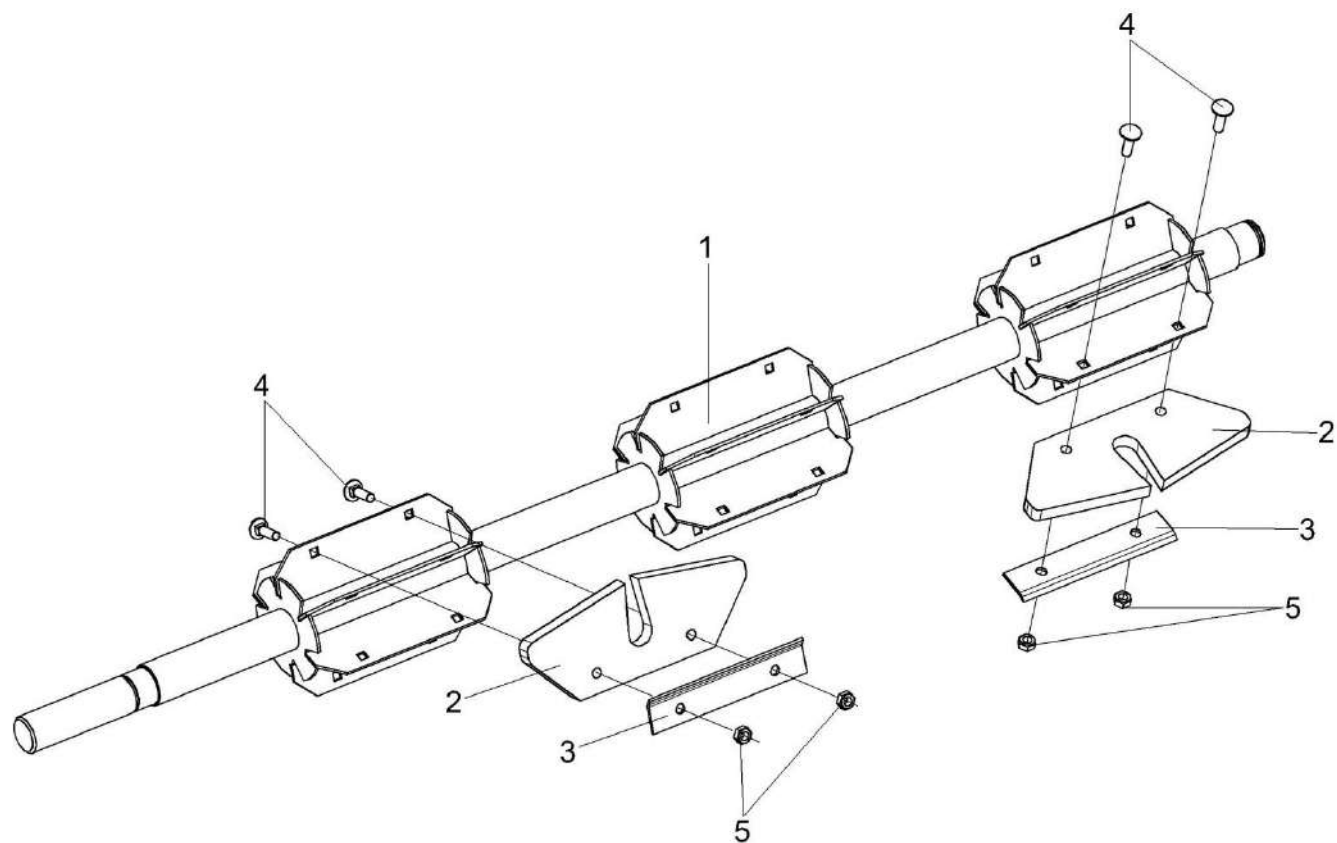


Рисунок 41 – Барабан КП-6-0102480

КП-4-0000000Б-01 ҚДС (Версия 04)

№ рис	№ поз	Обозначение	Наименование	Куда входит	
				Обозначение	Кол. на 1 сб. ед.
БАРАБАН КПС-4-0102390А (рисунок 41)					
41	1-5	КП-6-0102480	Барабан	КП-4-0102490А	2
	1	КП-6-0102590	Вал	КПС-4-0102390А	1
	2	КПС-4-0102009	Лопасть	КПС-4-0102390А	18
	3	КПС-4-0108478	Накладка	КПС-4-0102390А	18
	4		Болт М6-6х25 – 7798	КПС-4-0102390А	36
	5		Гайка М6-6G – 5915	КПС-4-0102390А	36

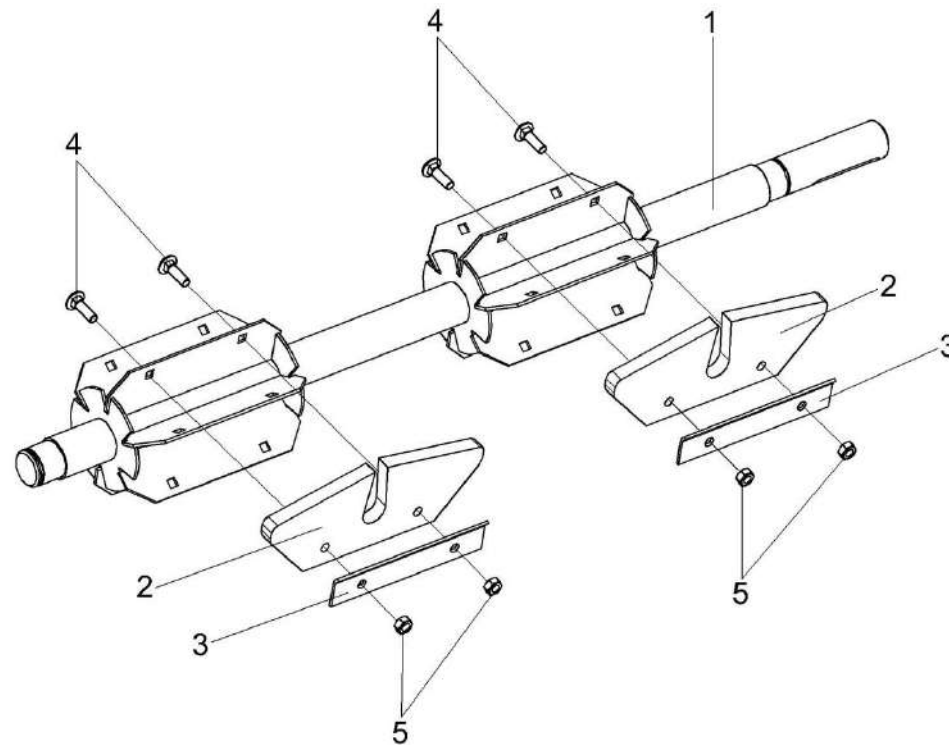


Рисунок 42 – Барабан КПС-4-0102400А

КП-4-0000000Б-01 ҚДС (Версия 04)

№ рис	№ поз	Обозначение	Наименование	Куда входит	
				Обозначение	Кол. на 1 сб. ед.
БАРАБАН КПС-4-0102400А (рисунок 42)					
42	1-5	КПС-4-0102400А	Барабан	КП-4-0102490А	2
	1	КПС-4-0102980А	Вал	КПС-4-0102400А	1
	2	КПС-4-0102009	Лопасть	КПС-4-0102400А	12
	3	КПС-4-0108478	Накладка	КПС-4-0102400А	12
	4		Болт М6-6х25 – 7802	КПС-4-0102400А	24
	5		Гайка М6-6G – 5915	КПС-4-0102400А	24

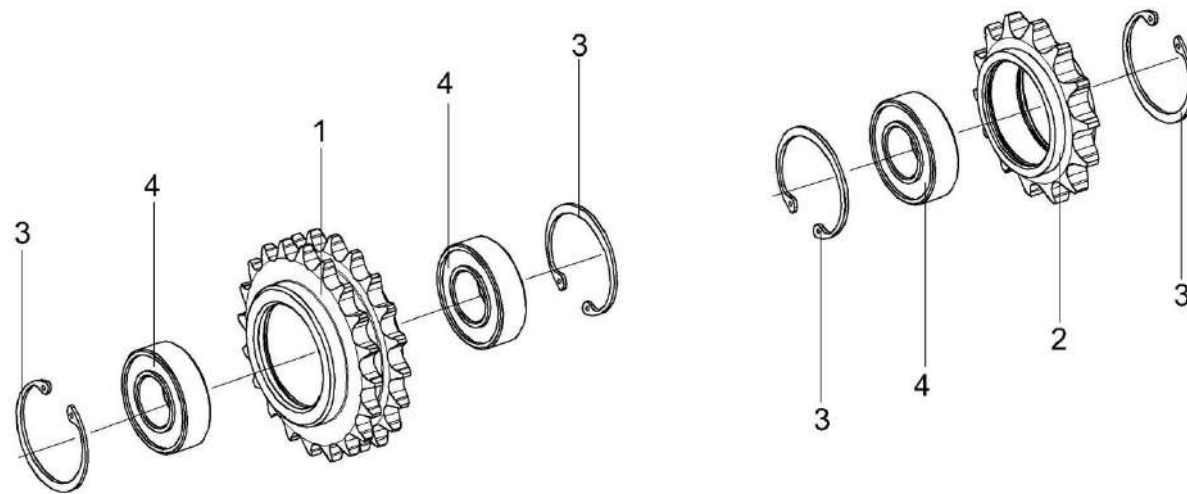


Рисунок 43 – Звездочка КПС-4-0102580 и КПС-4-0102790

№ рис	№ поз	Обозначение	Наименование	Куда входит	
				Обозначение	Кол. на 1 сб. ед.
ЗВЕЗДОЧКА КПС-4-0102580 и КПС-4-0102790 (рисунок 43)					
43	2-4	КПС-4-0102580	Звездочка	КП-4-0102500А	1
	1,3,4	КПС-4-0102790	Звездочка	КП-4-0102490А	1
	1	КПС-4-0102612	Звездочка	КПС-4-0102790	1
	2	ЖВФ-1-0200605-01	Звездочка	КПС-4-0102580	1
	3		Кольцо В52 – 13943	КПС-4-0102580	2
				КПС-4-0102790	2
	4		Подшипник 180205С17 – 8882	КПС-4-0102580	1
				КПС-4-0102790	2

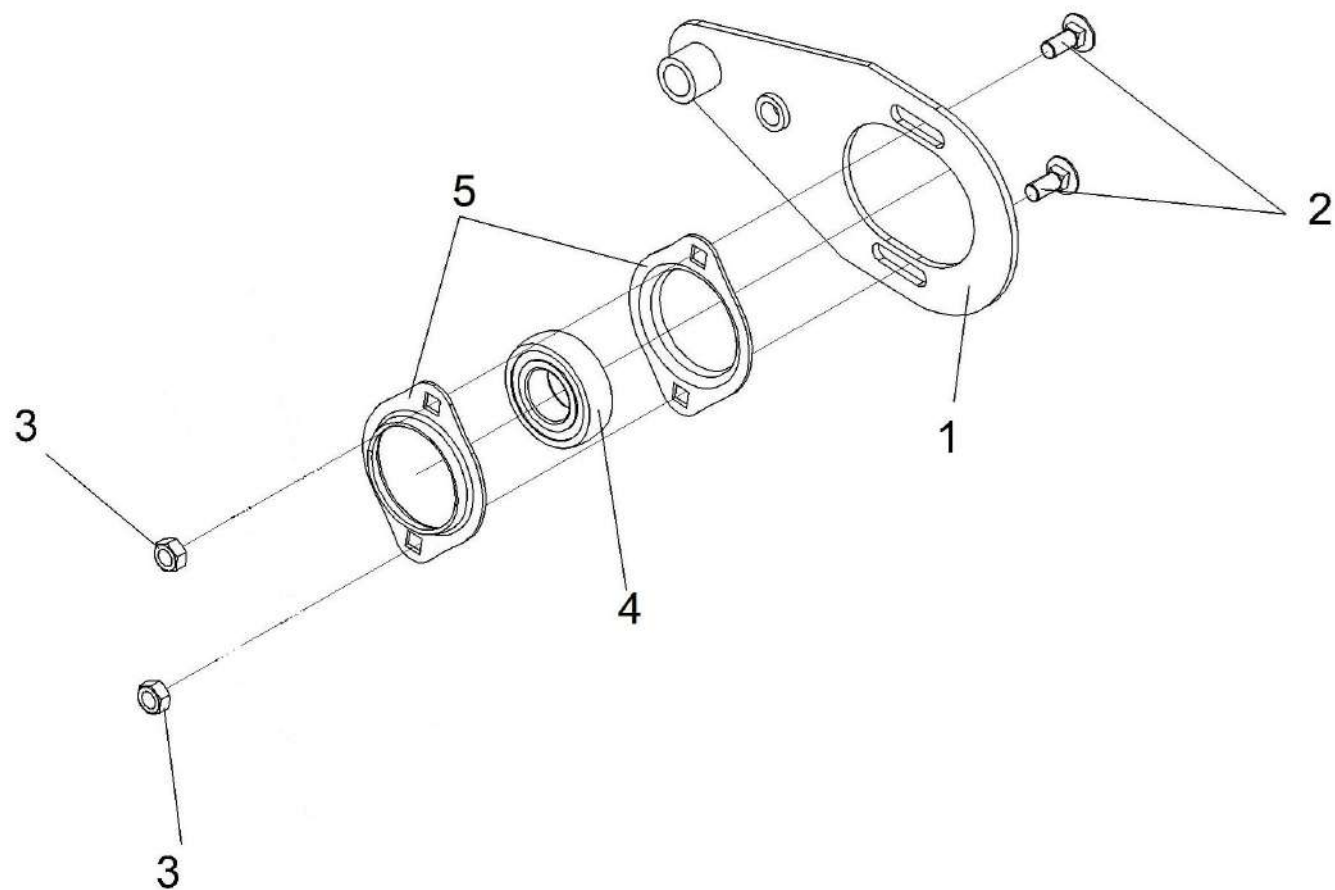


Рисунок 44 – Рычаг КП-4-0102880

КП-4-0000000Б-01 ҚДС (Версия 04)

№ рис	№ поз	Обозначение	Наименование	Куда входит	
				Обозначение	Кол. на 1 сб. ед.
РЫЧАГ КП-4-0102880 (рисунок 44)					
44	1-5	КП-4-0102880	Рычаг	КП-4-0102490А	4
	1	КП-4-0102890	Рычаг	КП-4-0102880	1
	2		Болт М8-6х20 – 7802	КП-4-0102880	2
	3		Гайка DIN 6923 М8-8-А-А3G	КП-4-0102880	2
	4		Подшипник 1726205-2RS1	КП-4-0102880	1
	5		Корпус PFT 52	КП-4-0102880	1

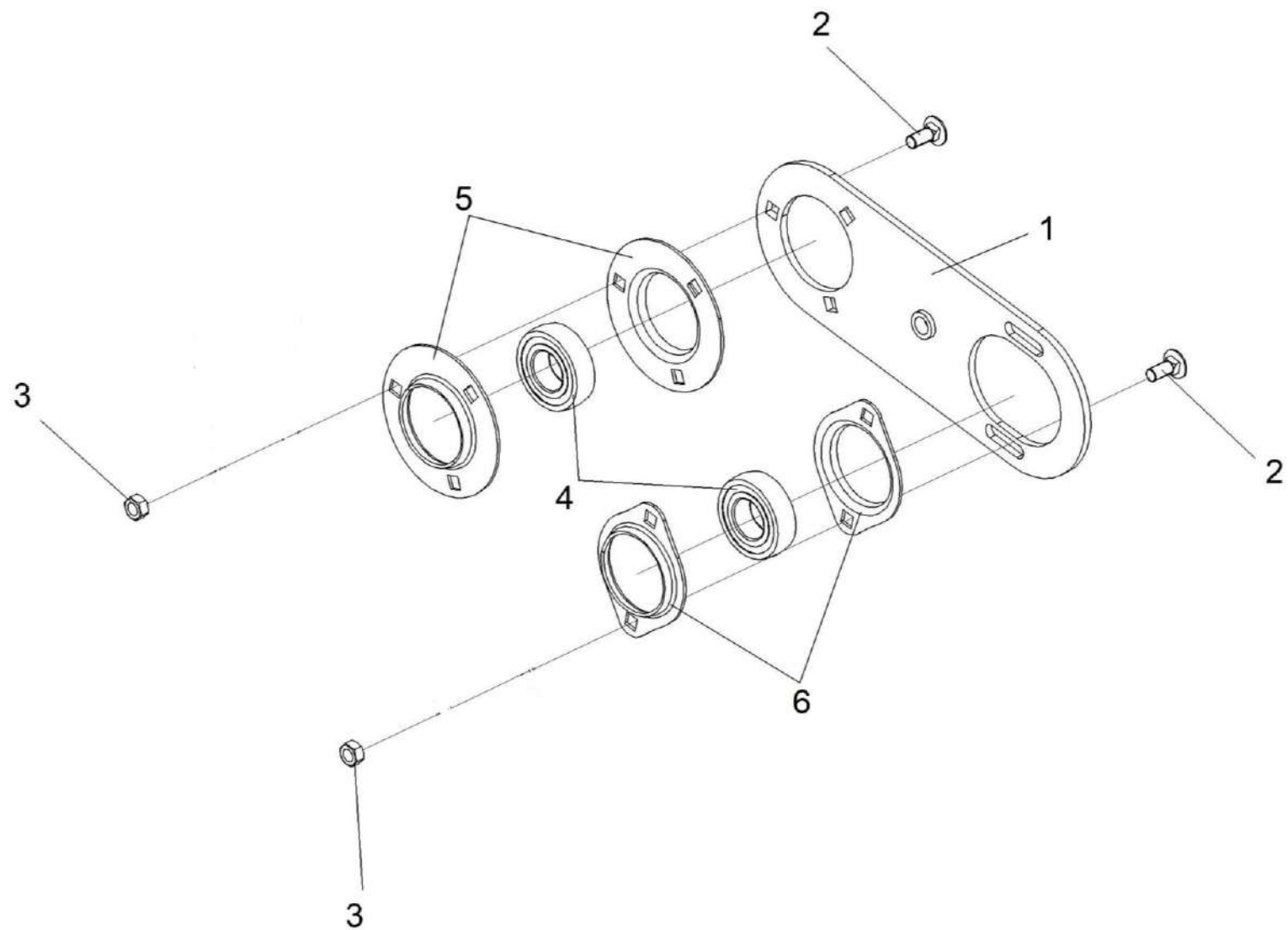


Рисунок 45 – Рычаг КП-4-0102900

КП-4-0000000Б-01 ҚДС (Версия 04)

№ рис	№ поз	Обозначение	Наименование	Куда входит	
				Обозначение	Кол. на 1 сб. ед.
РЫЧАГ КП-4-0102900 (рисунок 45)					
45	1-6	КП-4-0102900	Рычаг	КП-4-0102490А	4
	1	КП-4-0102910	Рычаг	КП-4-0102900	1
	2		Болт М8-6х20 – 7802	КП-4-0102900	5
	3		Гайка DIN 6923 М8-8-А-А3G	КП-4-0102900	5
	4		Подшипник 1726205-2RS1	КП-4-0102900	2
	5		Корпус PF 52	КП-4-0102900	1
	6		Корпус PFT 52	КП-4-0102900	1

КП-4-0000000Б-01 КДС (Версия 04)

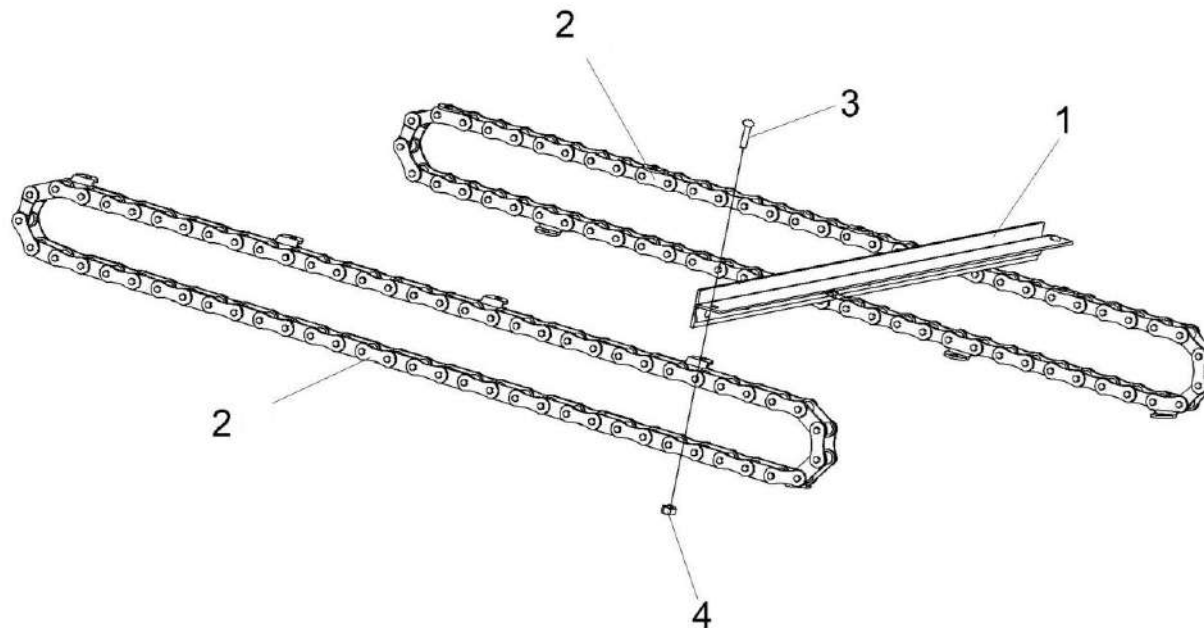


Рисунок 46 – Транспортер КП-4-0102230Б

№ рис	№ поз	Обозначение	Наименование	Куда входит	
				Обозначение	Кол. на 1 сб. ед.
ТРАНСПОРТЕР КП-4-0102230Б (рисунок 46)					
46	1-4	КП-4-0102230Б	Транспортер	КП-4-0102290Б	1
	1	КП-4-0102260А	Скребок	КП-4-0102230Б	8
	2		Цепь АХЦ 19.111.00.00	КП-4-0102230Б	2
	3		Болт М10-6х20.109 - 7796	КП-4-0102230Б	16
	4		Гайка М10-10 DIN 980	КП-4-0102230Б	16

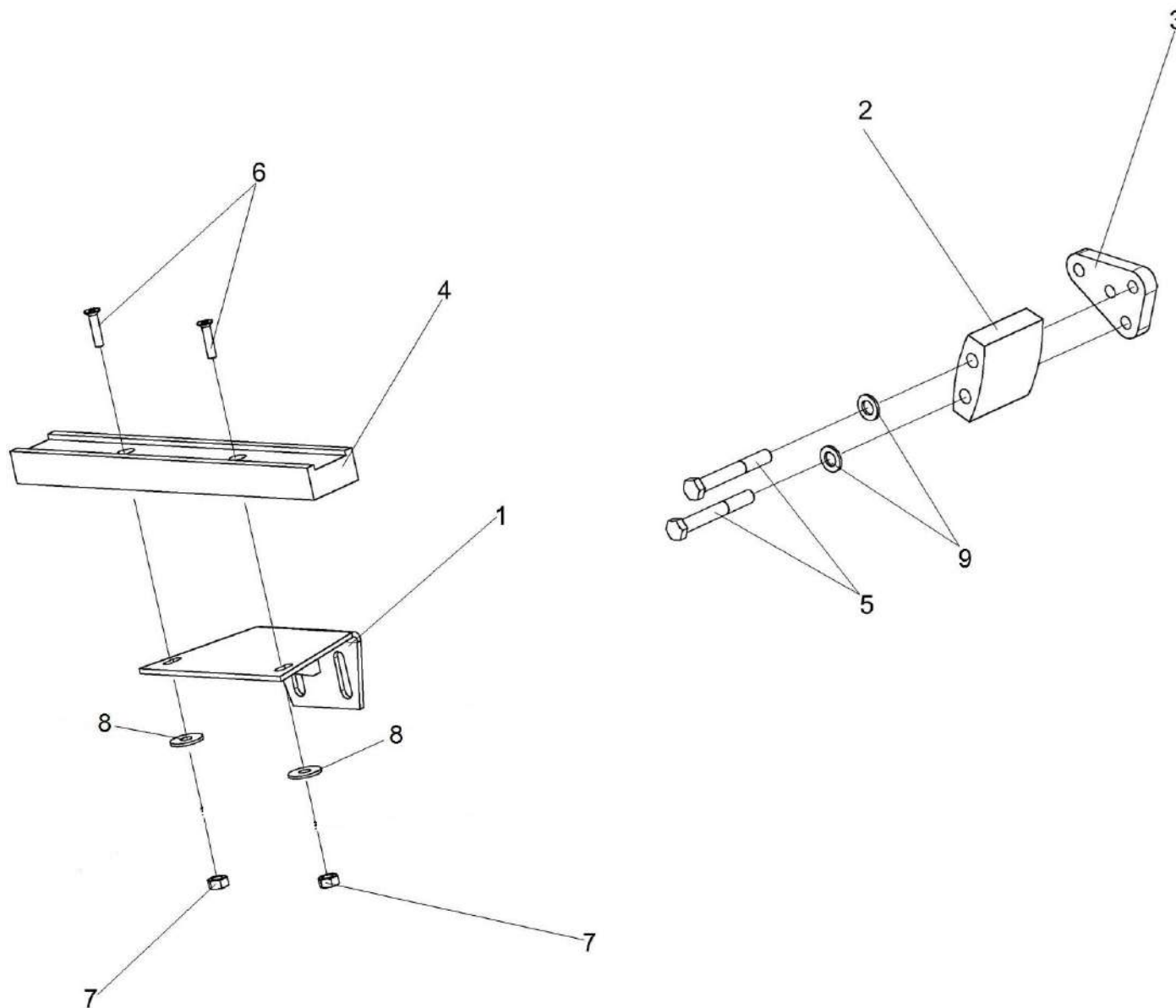


Рисунок 47 – Успокоитель КПС-4-0102160 и КПС-4-0102850А

№ рис	№ поз	Обозначение	Наименование	Куда входит	
				Обозначение	Кол. на 1 сб. ед.
УСПОКОИТЕЛЬ КПС-4-0102160 и КПС-4-0102850А (рисунок 47)					
47	2,3,5,9	КПС-4-0102160	Успокоитель	КП-4-0102010А	1
	1,4,6-8	КПС-4-0102850А	Успокоитель	КП-4-0102010А	1
	1	КПС-4-0102570А	Кронштейн	КПС-4-0102850А	1
	2	КПС-4-0102012	Успокоитель	КПС-4-0102160	1
	3	КПС-4-0102413	Пластина	КПС-4-0102160	1
	4	КПС-4-0102903А	Планка	КПС-4-0102850А	1
	5		Болт М8-6ех60 – 7796	КПС-4-0102160	2
	6		Винт В2.М8-6ех35 – 17475	КПС-4-0102850А	2
	7		Гайка DIN 6923 М8-8-А-А3G	КПС-4-0102850А	2
	8		Шайба С 8.01 – 6958	КПС-4-0102850А	2
9		Шайба С.8.01 – 11371	КПС-4-0102160	2	

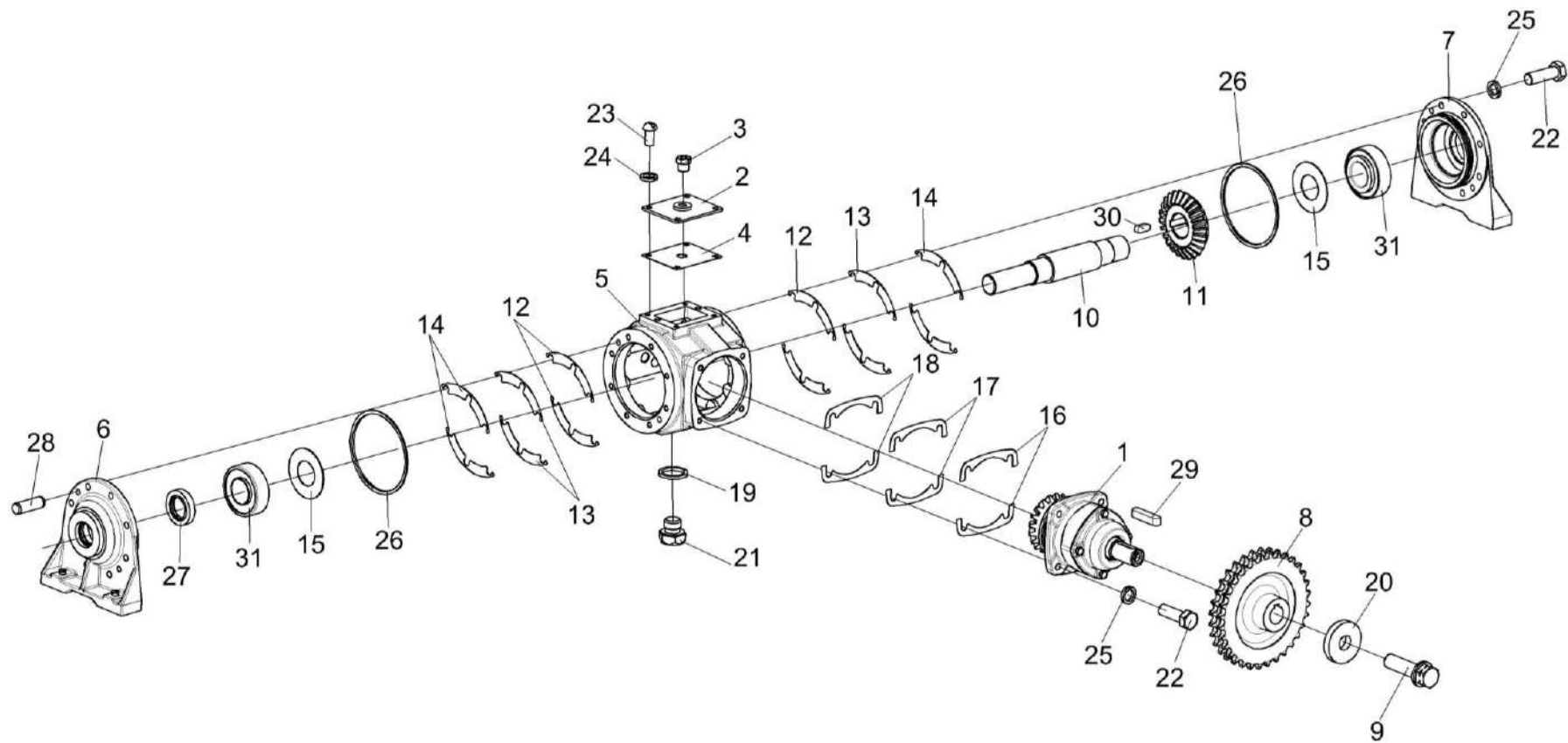


Рисунок 48 – Редуктор КПС-4-0102700А

КП-4-0000000Б-01 КДС (Версия 04)

№ рис	№ поз	Обозначение	Наименование	Куда входит	
				Обозначение	Кол. на 1 сб. ед.
РЕДУКТОР КПС-4-0102700А (рисунок 48)					
48	1-31	КПС-4-0102700А	Редуктор	КП-4-0102010А	1
	1	КПС-4-0102710	Стакан	КПС-4-0102700А	1
	6,27	КПС-4-0102730	Корпус подшипника	КПС-4-0102700А	1
	10,11,30	КПС-4-0102750	Вал ведомый	КПС-4-0102700А	1
	2	КПС-4-0102920	Крышка	КПС-4-0102700А	1
	3	КУЖ 0108010	Клапан предохранительный	КПС-4-0102700А	1
	4	КПС-4-0102004	Прокладка	КПС-4-0102700А	2
	5	КПС-4-0102105	Корпус	КПС-4-0102700А	1
	6	КПС-4-0102106	Корпус подшипника	КПС-4-0102730	1
	7	КПС-4-0102106-01	Корпус подшипника	КПС-4-0102700А	1
	8	КПС-4-0102609	Звездочка	КПС-4-0102700А	1
	9	КПС-4-0102626	Болт	КПС-4-0102700А	1
	10	КПС-4-0102632	Вал	КПС-4-0102750	1
	11	КПС-4-0102666	Колесо зубчатое	КПС-4-0102750	1
	12	КПС-4-0108463	Прокладка регулировочная	КПС-4-0102700А	8 наиб. кол.
	13	КПС-4-0108463-01	Прокладка регулировочная	КПС-4-0102700А	8 наиб. кол.
	14	КПС-4-0108463-02	Прокладка регулировочная	КПС-4-0102700А	16 наиб. кол.

КП-4-0000000Б-01 КДС (Версия 04)

№ рис	№ поз	Обозначение	Наименование	Куда входит	
				Обозначение	Кол. на 1 сб. ед.
48	15	КПС-4-0108465	Кольцо	КПС-4-0102700А	2
	16	КПС-4-0108499	Прокладка регулировочная	КПС-4-0102700А	6 наиб. кол.
	17	КПС-4-0108499-01	Прокладка регулировочная	КПС-4-0102700А	4 наиб. кол.
	18	КПС-4-0108499-02	Прокладка регулировочная	КПС-4-0102700А	4 наиб. кол.
	19	КИС 0118005	Прокладка	КПС-4-0102700А	2
	20	КЗР 0221417-01	Шайба	КПС-4-0102700А	1
	21	КУЖ 0110615	Пробка	КПС-4-0102700А	2
	22		Болт М8-6х25 – 7796	КПС-4-0102700А	20
	23		Винт В.М6-6х12 – 17473	КПС-4-0102700А	4
	24		Шайба 6Т 65Г – 6402	КПС-4-0102700А	4
	25		Шайба 8Т 65Г – 6402	КПС-4-0102700А	20
	26		Кольцо 099-105-36-2-2 – 18829/9833	КПС-4-0102700А	2
	27		Манжета 1.2-30х52-1 – 8752	КПС-4-0102730	1
	28		Штифт 8х24 – 3128	КПС-4-0102700А	4
	29		Шпонка 8х7х36 – 23360	КПС-4-0102700А	1
	30		Шпонка 10х8х25 – 23360	КПС-4-0102750	1
	31		Подшипник 33207/Q	КПС-4-0102700А	2

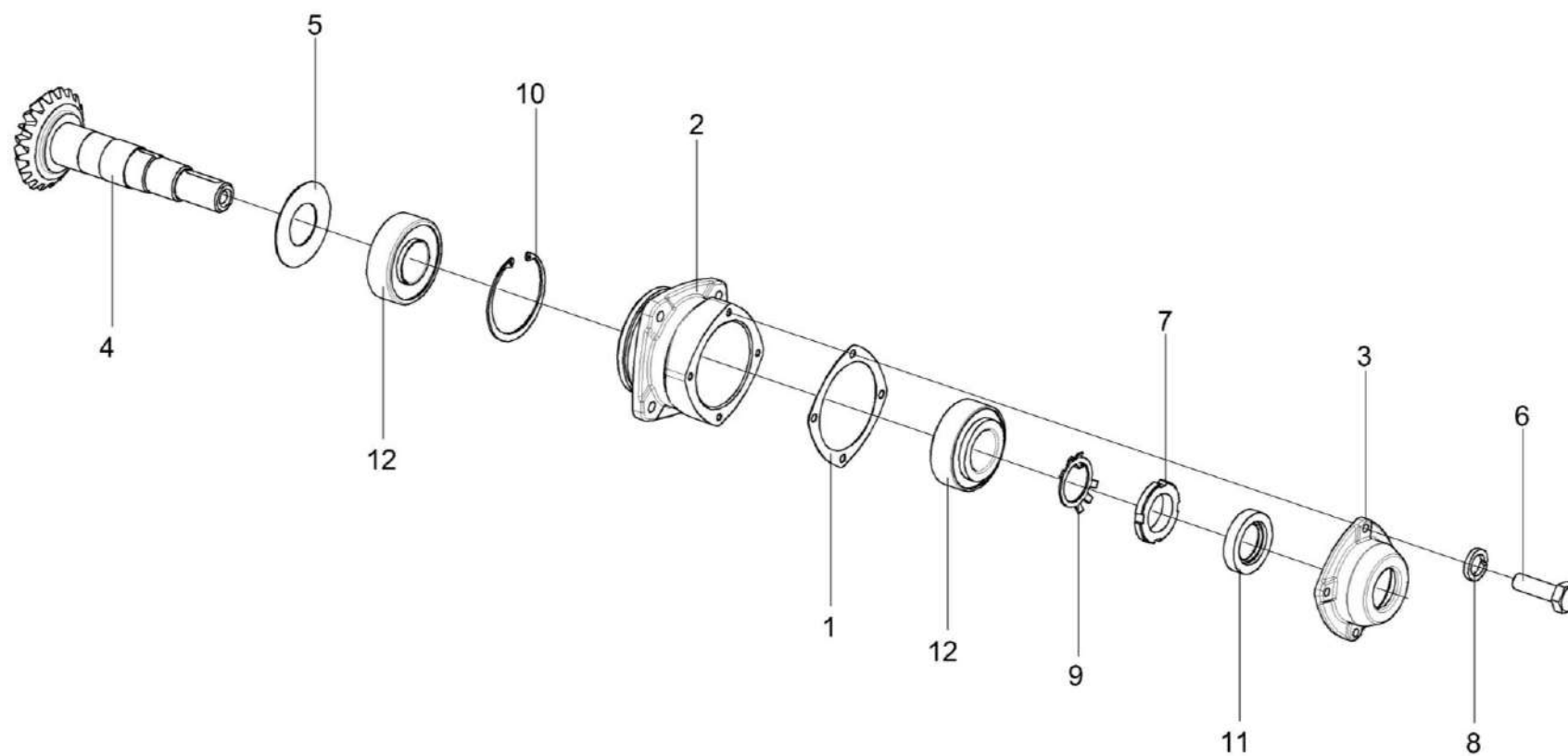


Рисунок 49 – Стакан КПС-4-0102710

№ рис	№ поз	Обозначение	Наименование	Куда входит	
				Обозначение	Кол. на 1 сб. ед.
СТАКАН КПС-4-0102710 (рисунок 49)					
49	1-12	КПС-4-0102710	Стакан	КПС-4-0102700А	1
	3,11	КПС-4-0102720	Крышка	КПС-4-0102710	1
	1	КПС-4-0102003	Прокладка	КПС-4-0102710	1
	2	КПС-4-0102108А	Стакан	КПС-4-0102710	1
	3	КПС-4-0102109	Крышка	КПС-4-0102720	1
	4	КПС-4-0102631	Вал-шестерня	КПС-4-0102710	1
	5	КПС-4-0108465	Кольцо	КПС-4-0102710	1
	6		Болт М6-6ех20 – 7798	КПС-4-0102710	4
	7		Гайка М33х1,5-6Н – 11871	КПС-4-0102710	1
	8		Шайба 6Т 65Г – 6402	КПС-4-0102710	4
	9		Шайба 33.01 – 11872	КПС-4-0102710	1
	10		Кольцо 084-090-36-2-2 – 18829/9833	КПС-4-0102710	1
11		Манжета 2.2-30х52-1 – 8752	КПС-4-0102720	1	
12		Подшипник 33207/Q	КПС-4-0102710	2	

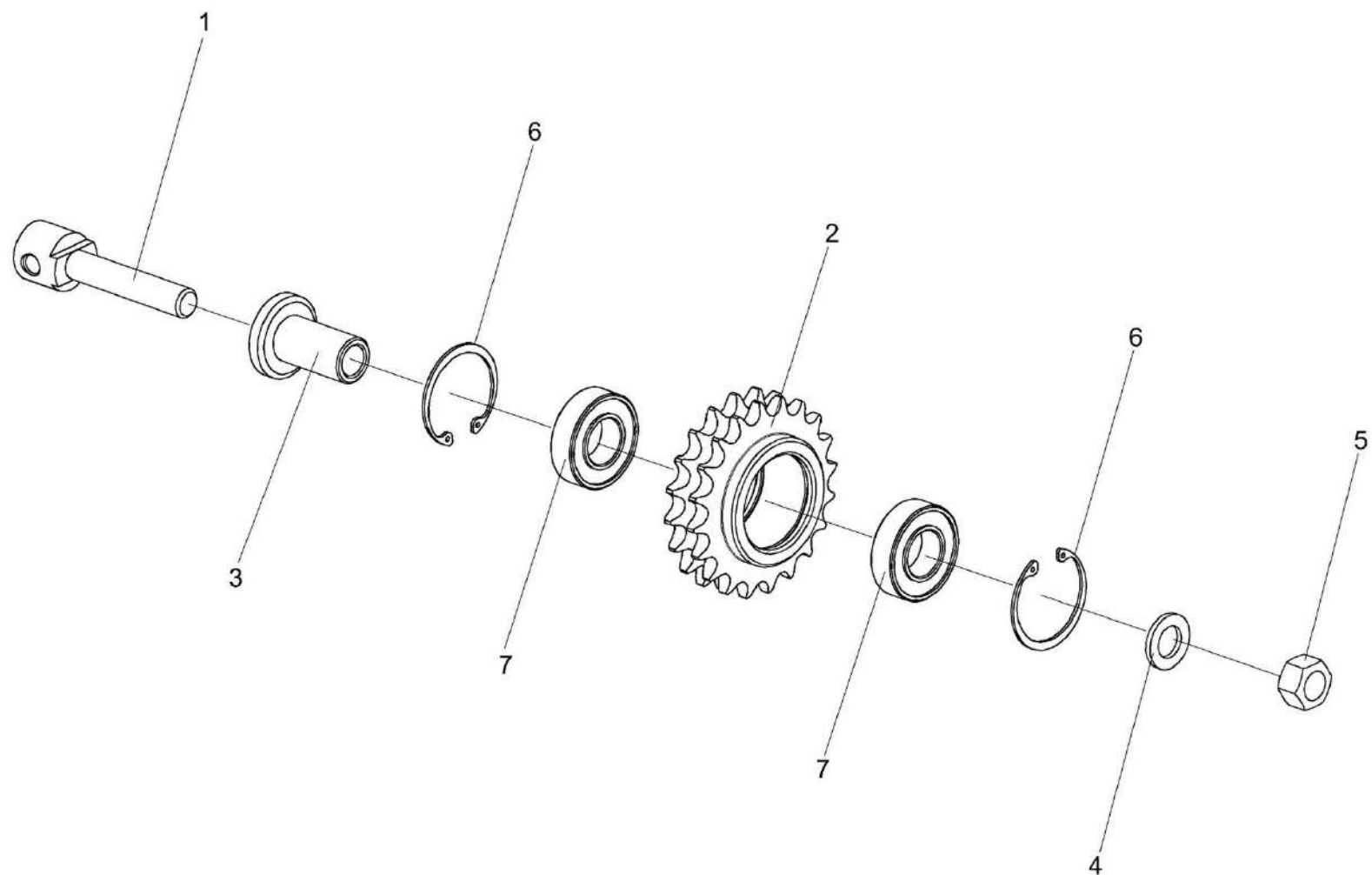
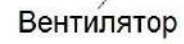


Рисунок 50 – Устройство натяжное КПС-4-0102780

КП-4-0000000Б-01 КДС (Версия 04)

№ рис	№ поз	Обозначение	Наименование	Куда входит	
				Обозначение	Кол. на 1 сб. ед.
УСТРОЙСТВО НАТЯЖНОЕ КПС-4-0102780 (рисунок 50)					
50	1-7	КПС-4-0102780	Устройство натяжное	КП-4-0102010А	1
	2,6,7	КПС-4-0102790	Звездочка	КПС-4-0102780	1
	1	КПС-4-0102611	Ось	КПС-4-0102780	1
	2	КПС-4-0102612	Звездочка	КПС-4-0102790	1
	3	КПС-4-0102664	Втулка	КПС-4-0102780	1
	4	УЭС 0108415	Шайба	КПС-4-0102780	1
	5		Гайка М16х1,5-6G – 5915	КПС-4-0102780	1
	6		Кольцо В52 – 3943	КПС-4-0102790	2
	7		Подшипник 180205С17 – 8882	КПС-4-0102790	2

This diagram shows an exploded view of a mechanical assembly. The main component is a large, cylindrical drum or roller, supported by a metal frame. A belt drive system is shown, consisting of a large pulley on the drum and a smaller pulley on a motor shaft. The motor shaft is connected to a belt, which is also connected to the large pulley. The assembly is mounted on a base plate. The numbered callouts are: 3 (a bolt), 6 (a pulley), 7 (a pulley), 10 (a pulley), 12 (a pulley), 13 (a pulley), 14 (a pulley), and 10 (a pulley).



124

КП-4-0000000Б-01 КДС (Версия 04)

№ рис	№ поз	Обозначение	Наименование	Куда входит	
				Обозначение	Кол. на 1 сб. ед.
КОНТРПРИВОД ВЕНТИЛЯТОРА КПС-4-0102800А (рисунок 51)					
51	1-14	КПС-4-0102800А	Контрпривод вентилятора	КП-4-0102010А	1
	1	КПС-4-0102810	Кронштейн	КПС-4-0102800А	1
	2	КПС-4-0102102А	Шкив	КПС-4-0102800А	1
	3	КПС-4-0102481	Полукорпус	КПС-4-0102800А	4
	4	КПС-4-0102616	Звездочка	КПС-4-0102800А	1
	5	КПС-4-0102628	Вал	КПС-4-0102800А	1
	6	КПС-4-0102808	Шайба	КПС-4-0102800А	1
	7	УЭС 0108415	Шайба	КПС-4-0102800А	2
	8		Болт М8-6х20 – 7802	КПС-4-0102800А	6
	9		Гайка DIN 6923 М8-8-А-А3G	КПС-4-0102800А	6
	10		Гайка М16х1,5-6G – 5935	КПС-4-0102800А	2
	11		Подшипник 1580206С17	КПС-4-0102800А	2
	12		Шплинт 4х32 – 397	КПС-4-0102800А	2
	13		Шпонка 8х7х36 – 23360	КПС-4-0102800А	2
14		Ремень С(В)-2000 IV Сх – 1284.1	КПС-4-0102000А	1	

КП-4-0000000Б-01 КДС (Версия 04)

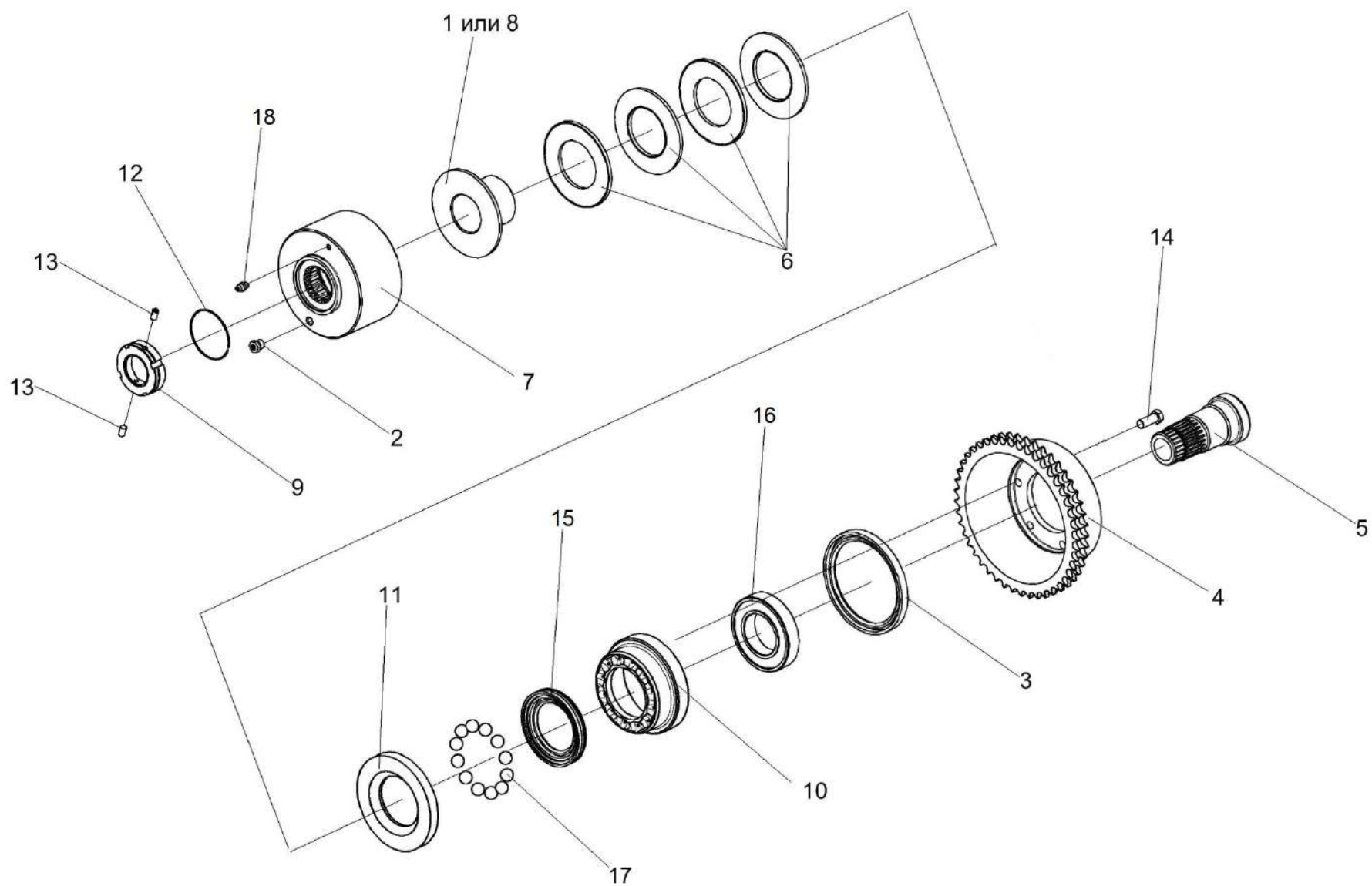


Рисунок 52 – Муфта предохранительная КПС-4-0102990

КП-4-0000000Б-01 КДС (Версия 04)

№ рис	№ поз	Обозначение	Наименование	Куда входит	
				Обозначение	Кол. на 1 сб. ед.
МУФТА ПРЕДОХРАНИТЕЛЬНАЯ КПС-4-0102990 (рисунок 52)					
52	1-19	КПС-4-0102990	Муфта предохранительная	КП-4-0102010А	1
	1	КЗР 0112020	Втулка	КПС-4-0102990	1
	2	КУЖ 0108010	Клапан предохранительный	КПС-4-0102990	1
	3	КСН 0112020	Крышка	КПС-4-0102990	1
	4	КПС-4-0102618	Звездочка	КПС-4-0102990	1
	5	КПС-4-0102625	Вал	КПС-4-0102990	1
	6	КЗР 0112401	Пружина тарельчатая	КПС-4-0102990	4
	7	КЗР 0112603	Корпус	КПС-4-0102990	1
	8	КЗР 0112605	Втулка	КПС-4-0102990	1
	9	КЗР 0112607	Гайка	КПС-4-0102990	1
	10	КСН 0112602	Стакан	КПС-4-0102990	1
	11	КСН 0112604	Диск	КПС-4-0102990	1
	12	КСН 0112608	Кольцо	КПС-4-0102990	1
	13	ПДВ 0123607	Винт	КПС-4-0102990	2
	14		Болт DIN 6921-M10x20-8.8-A-A3G	КПС-4-0102990	6
	15		Манжета 1.2-120x150-1 – 8752	КПС-4-0102990	1
	16		Подшипник 46212 – 831	КПС-4-0102990	1
	17		Шарик 17,462-40 – 3722	КПС-4-0102990	12
18		Масленка 1.1 – 19853	КПС-4-0102990	1	

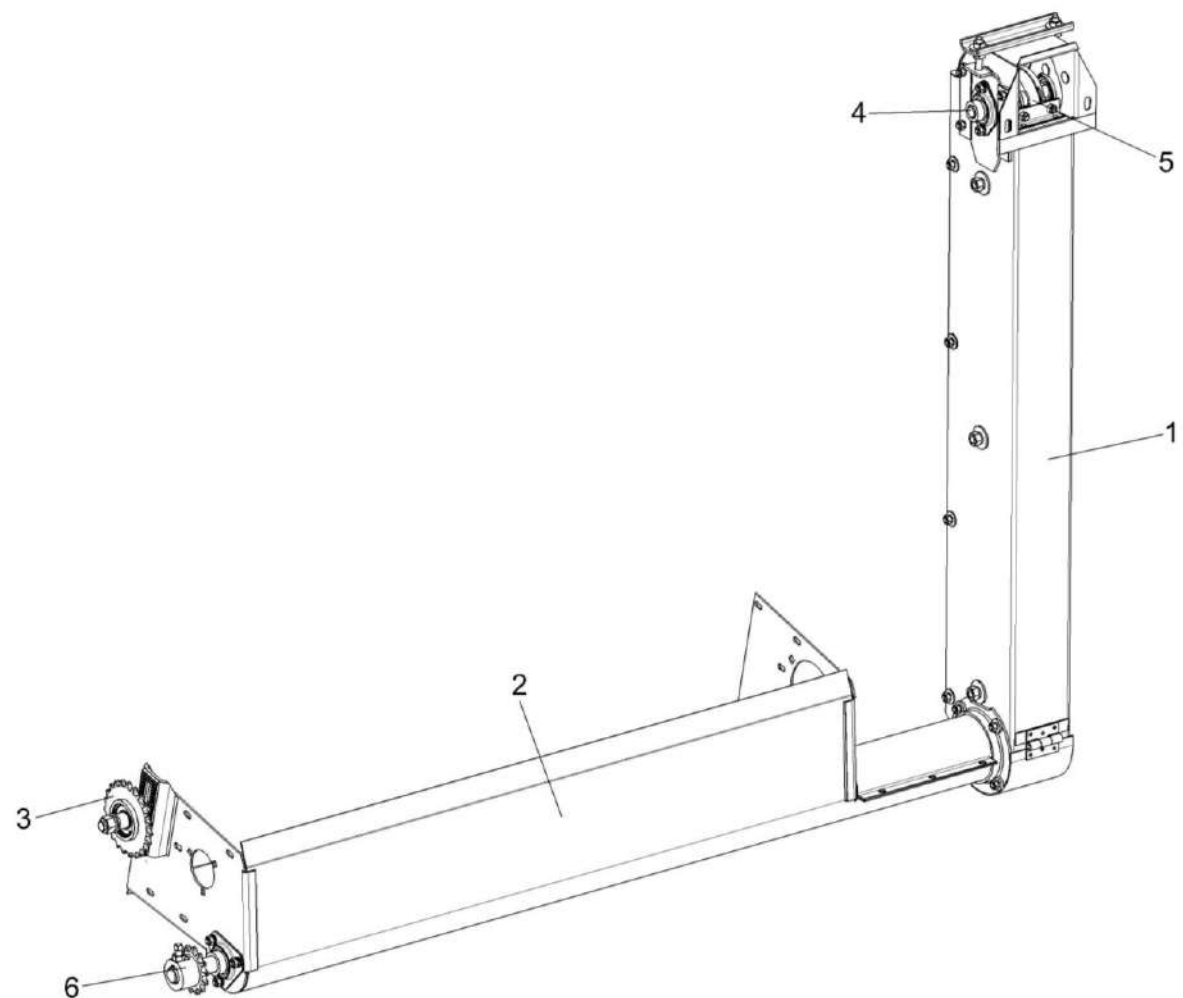


Рисунок 53 – Элеватор КП-4-0102100А (лист 1)

КП-4-0000000Б-01 КДС (Версия 04)

№ рис	№ поз	Обозначение	Наименование	Куда входит	
				Обозначение	Кол. на 1 сб. ед.
ЭЛЕВАТОР КП-4-0102100А (лист 1) (рисунок 53)					
53	1-6	КП-4-0102100А	Элеватор	КП-4-0102290Б	1
	1	КП-4-0102110	Рама элеватора	КП-4-0102100А	1
	2	КП-4-0102120В	Корпус шнека	КП-4-0102100А	1
	3	КП-4-0102150	Звездочка	КП-4-0102290Б	1
	4	КП-4-0102210	Вал	КП-4-0102100А	1
	5	КП-4-0102300А	Транспортер	КП-4-0102100А	1
	6	КП-4-0102613	Звездочка	КП-4-0102290Б	1

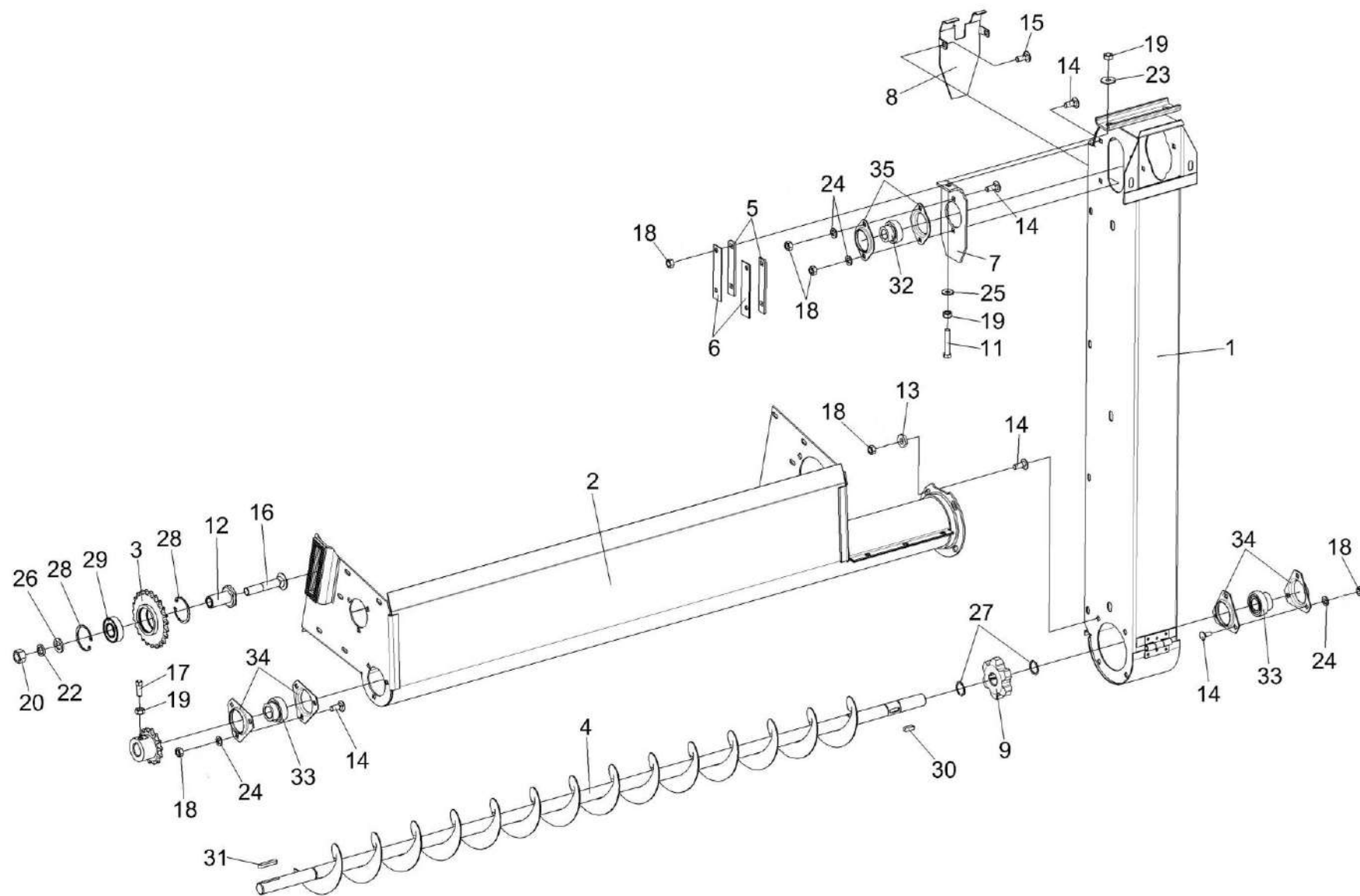


Рисунок 54 – Элеватор КП-4-0102100А (лист 2)

КП-4-0000000Б-01 КДС (Версия 04)

№ рис	№ поз	Обозначение	Наименование	Куда входит	
				Обозначение	Кол. на 1 сб. ед.
ЭЛЕВАТОР КП-4-0102100А (лист 2) (рисунок 54)					
54	1-35	КП-4-0102100А	Элеватор	КП-4-0102290Б	1
	3,28,29	КП-4-0102150	Звездочка	КП-4-0102290Б	1
	4,9,27,30	КП-4-0102200	Шнек	КП-4-0102100А	1
	1	КП-4-0102110	Рама элеватора	КП-4-0102100А	1
	2	КП-4-0102120В	Корпус шнека	КП-4-0102100А	1
	3	КП-4-0102170	Звездочка	КП-4-0102150	1
	4	КП-4-0102180	Шнек	КП-4-0102200	1
	5	КП-4-0102418	Полоса	КП-4-0102100А	4
	6	КП-4-0102419	Полоса	КП-4-0102100А	4
	7	КП-4-0102421	Плита	КП-4-0102100А	2
	8	КП-4-0102423	Щиток	КП-4-0102100А	1
	9	КП-4-0102608	Звездочка	КП-4-0102200	1
	10	КП-4-0102613	Звездочка	КП-4-0102290Б	1
	11	КП-4-0102615	Болт	КП-4-0102100А	2
	12	КГС 1200602	Втулка	КП-4-0102290Б	1
13	УЭС-7-0400405	Шайба	КП-4-0102100А	4	
14		Болт М8-6ex20 – 7802	КП-4-0102100А	22	
15		Болт М8-6ex20 – 7802	КП-4-0102100А	22	

КП-4-0000000Б-01 КДС (Версия 04)

№ рис	№ поз	Обозначение	Наименование	Куда входит	
				Обозначение	Кол. на 1 сб. ед.
54	16		Болт М16-6ех90 – 7802	КП-4-0102290Б	1
	17		Винт В.М10-6ех25.22Н – 1485	КП-4-0102290Б	2
	18		Гайка DIN 6923 М8-8-А-А3G	КП-4-0102100А	4
	19		Гайка М10-6G – 5915	КП-4-0102100А	4
	20		Гайка М16-6G – 5915	КП-4-0102290Б	1
	22		Шайба 16Т 65Г – 6402	КП-4-0102290Б	1
	23		Шайба С 10.01 – 6958	КП-4-0102100А	2
	24		Шайба С.8.01 – 11371	КП-4-0102100А	2
	25		Шайба С.10.01 – 11371	КП-4-0102100А	2
	26		Шайба С.16.01 – 11371	КП-4-0102290Б	1
	27		Кольцо В25 – 13940	КП-4-0102200	2
	28		Кольцо В52 – 13943	КП-4-0102150	2
	29		Подшипник 180205 – 8882	КП-4-0102150	1
	30		Шпонка 8х7х25 – 23360	КП-4-0102200	1
	31		Шпонка 8х7х45 – 23360	КП-4-0102290Б	2
	32		Подшипник YET 204	КП-4-0102100А	2
	33		Подшипник YET 205	КП-4-0102100А	2
	34		Корпус PFD 52	КП-4-0102100А	2
	35		Корпус PFT 47	КП-4-0102100А	2

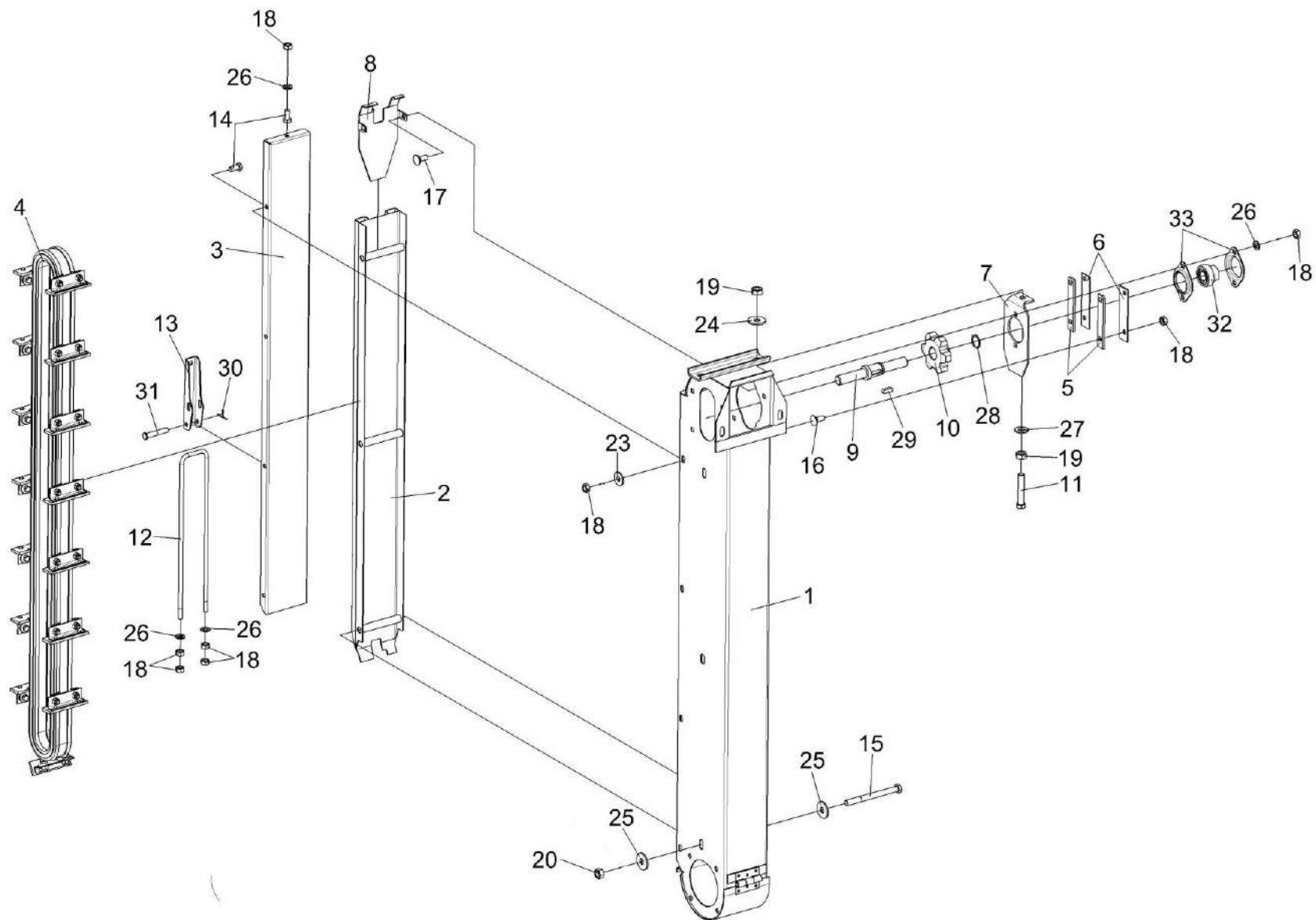


Рисунок 55 – Элеватор КП-4-0102100А (лист 3)

КП-4-0000000Б-01 КДС (Версия 04)

№ рис	№ поз	Обозначение	Наименование	Куда входит	
				Обозначение	Кол. на 1 сб. ед.
ЭЛЕВАТОР КП-4-0102100А (лист 3) (рисунок 55)					
55	1-33	КП-4-0102100А	Элеватор	КП-4-0102290Б	1
	9,10,28,29	КП-4-0102210	Вал	КП-4-0102100А	1
	1	КП-4-0102110	Рама элеватора	КП-4-0102100А	1
	2	КП-4-0102190	Разделитель	КП-4-0102100А	1
	3	КП-4-0102240А	Крышка	КП-4-0102100А	1
	4	КП-4-0102300А	Транспортер	КП-4-0102100А	1
	5	КП-4-0102418	Полоса	КП-4-0102100А	4
	6	КП-4-0102419	Полоса	КП-4-0102100А	4
	7	КП-4-0102421	Плита	КП-4-0102100А	2
	8	КП-4-0102423	Щиток	КП-4-0102100А	1
	9	КП-4-0102606	Вал	КП-4-0102210	1
	10	КП-4-0102608	Звездочка	КП-4-0102210	1
	11	КП-4-0102615	Болт	КП-4-0102100А	2
	12	КП-4-0102616А	Скоба	КП-4-0102100А	1
	13	КЗР 0208432А	Рычаг защелки	КП-4-0102100А	1
14		Болт М8-6х16 – 7796	КП-4-0102100А	8	
15		Болт М12-6х130 – 7796	КП-4-0102100А	3	

КП-4-0000000Б-01 КДС (Версия 04)

№ рис	№ поз	Обозначение	Наименование	Куда входит	
				Обозначение	Кол. на 1 сб. ед.
55	16		Болт М8-6ех20 – 7802	КП-4-0102100А	22
	17		Болт М8-6ех20 – 7802	КП-4-0102100А	22
	18		Гайка DIN 6923 М8-8-А-А3G	КП-4-0102100А	31
	19		Гайка М10-6G – 5915	КП-4-0102100А	4
	20		Гайка DIN 6923 М12-8-А-А3G	КП-4-0102100А	3
	23		Шайба С 8.01 – 6958	КП-4-0102100А	8
	24		Шайба С 10.01 – 6958	КП-4-0102100А	2
	25		Шайба С 12.01 – 6958	КП-4-0102100А	6
	26		Шайба С.8.01 – 11371	КП-4-0102100А	2
	27		Шайба С.10.01 – 11371	КП-4-0102100А	2
	28		Кольцо В25 – 13940	КП-4-0102210	1
	29		Шпонка 8х7х25 – 23360	КП-4-0102210	1
	30		Шплинт 2х20 – 397	КП-4-0102100А	1
	31		Ось 6-8 b12х45 – 9650	КП-4-0102100А	1
	32		Подшипник YET 204	КП-4-0102100А	2
	33		Корпус PFT 47	КП-4-0102100А	2

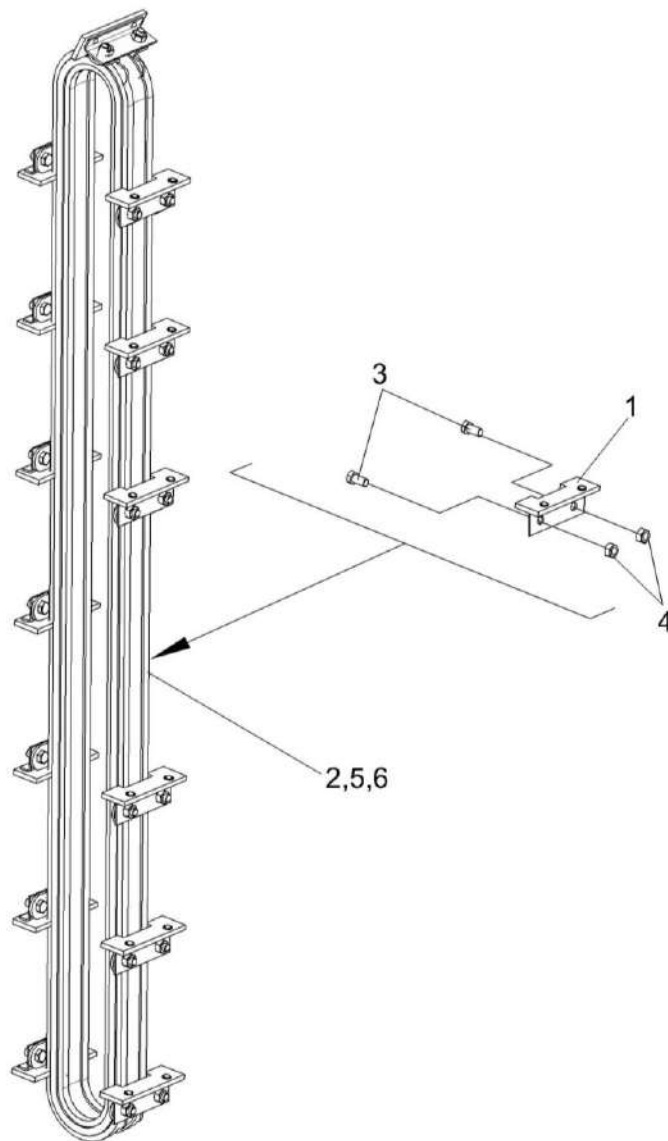


Рисунок 56 – Транспортёр КП-4-0102300А

КП-4-0000000Б-01 КДС (Версия 04)

№ рис	№ поз	Обозначение	Наименование	Куда входит	
				Обозначение	Кол. на 1 сб. ед.
ТРАНСПОРТЕР КП-4-0102300А (рисунок 56)					
56	1-6	КП-4-0102300А	Транспортер	КП-4-0102100А	1
	1	КП-4-0102250	Скребок	КП-4-0102300А	16
	2	ЦЕП 0004193	Цепь ТРД-38-5600-1-2-8-4 L=2318 мм (61 зв.)	КП-4-0102300А	1
	3		Болт М8-6х16 – 7796	КП-4-0102300А	32
	4		Гайка М8-6G – 5915	КП-4-0102300А	32
	5		Звено П-ТРД-38-5600	КП-4-0102300А	1
	6		Звено С-ТРД-38-5600	КП-4-0102300А	1

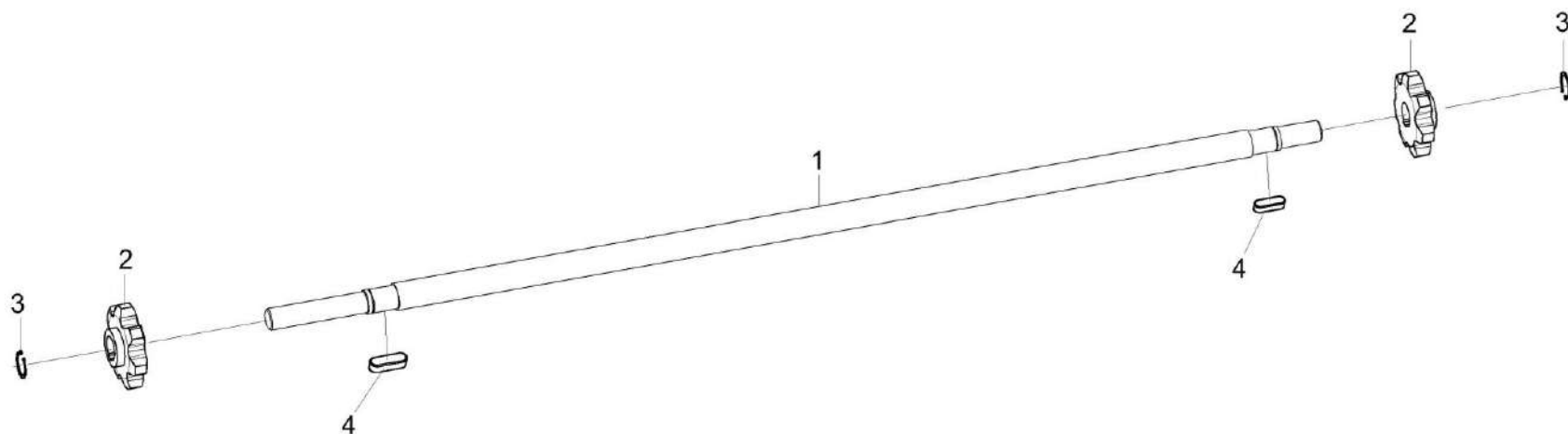


Рисунок 57 – Вал КП-4-0102220

№ рис	№ поз	Обозначение	Наименование	Куда входит	
				Обозначение	Кол. на 1 сб. ед.
Вал КП-4-0102220 (рисунок 57)					
57	1-4	КП-4-0102220	Вал	КП-4-0102290Б	2
	1	КП-4-0102601	Вал	КП-4-0102220	1
	2	КП-4-0102608	Звездочка	КП-4-0102220	2
	3		Кольцо В28 – 13940	КП-4-0102220	2
	4		Шпонка 8x7x25 – 23360	КП-4-0102220	2

КП-4-0000000Б-01 КДС (Версия 04)

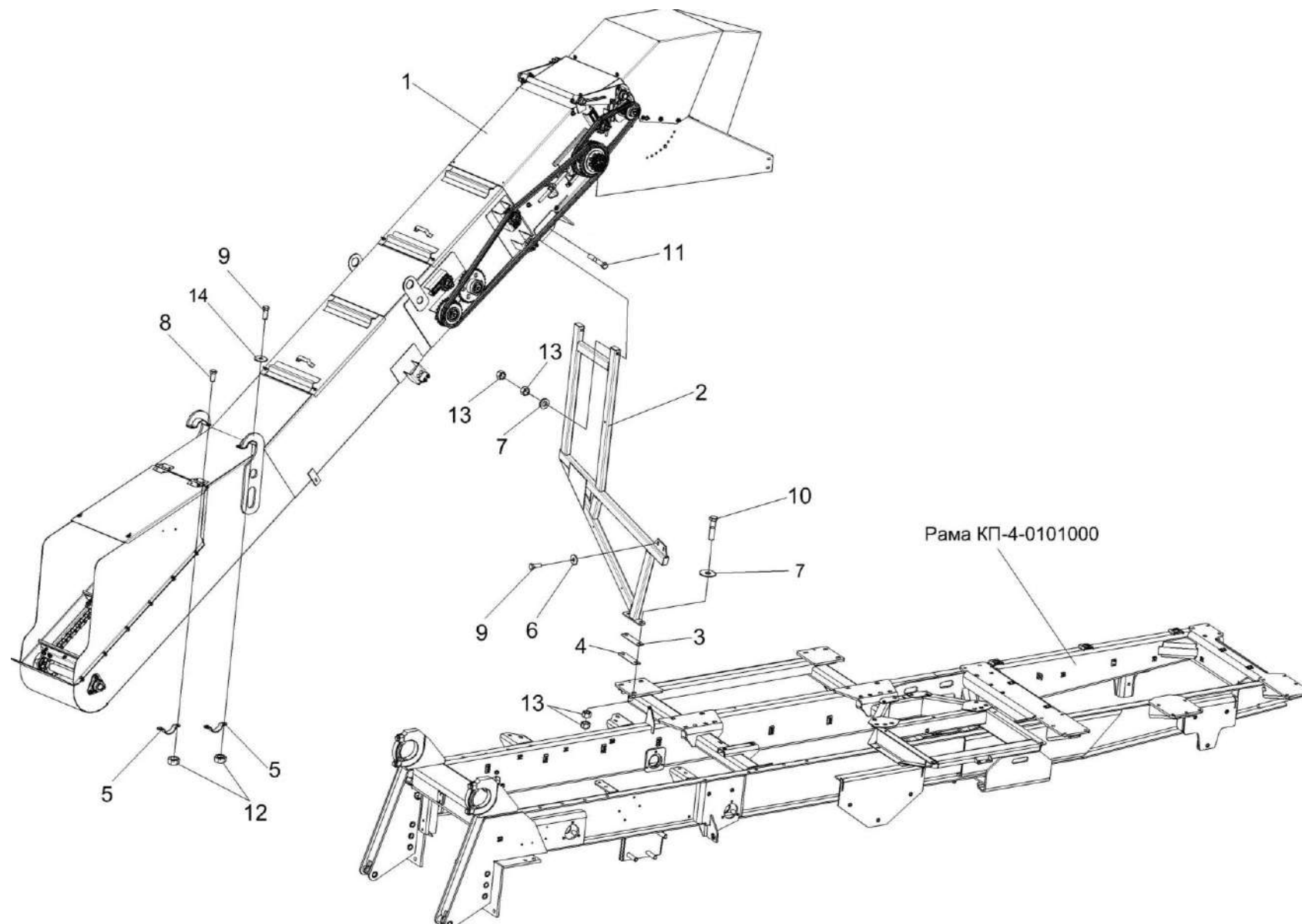


Рисунок 58 – Установка транспортера переднего КП-4-0103000Б

КП-4-0000000Б-01 КДС (Версия 04)

№ рис	№ поз	Обозначение	Наименование	Куда входит	
				Обозначение	Кол. на 1 сб. ед.
УСТАНОВКА ТРАНСПОРТЕРА ПЕРЕДНЕГО КП-4-0103000Б (рисунок 58)					
58	1-14	КП-4-0103000Б	Установка транспортера переднего	КП-4-0000000Б-01	1
	1	КП-4-0103010А	Транспортер передний	КП-4-0103000Б	1
	2	КПС-4-0103330	Стойка	КП-4-0103000Б	1
	3	КПС-4-0103461	Прокладка	КП-4-0103000Б	1
					наиб. кол.
	4	КПС-4-0103461-01	Прокладка	КП-4-0103000Б	1
					наиб. кол.
	5	КПС-4-0103462А	Скоба	КП-4-0103000Б	2
	6	КЗР 0202682	Шайба	КП-4-0103000Б	2
	7	КВС-1-0148627	Шайба	КП-4-0103000Б	5
	8		Болт М12-6ех25 – 7796	КП-4-0103000Б	2
	9		Болт М12-6ех30 – 7796	КП-4-0103000Б	4
	10		Болт М16-6ех70 – 7796	КП-4-0103000Б	2
	11		Болт М16-6ех110 – 7796	КП-4-0103000Б	2
12		Гайка М12-6G – 5915	КП-4-0103000Б	4	
13		Гайка М16-6G – 5915	КП-4-0103000Б	8	
14		Шайба С.12.01 – 11371	КП-4-0103000Б	2	

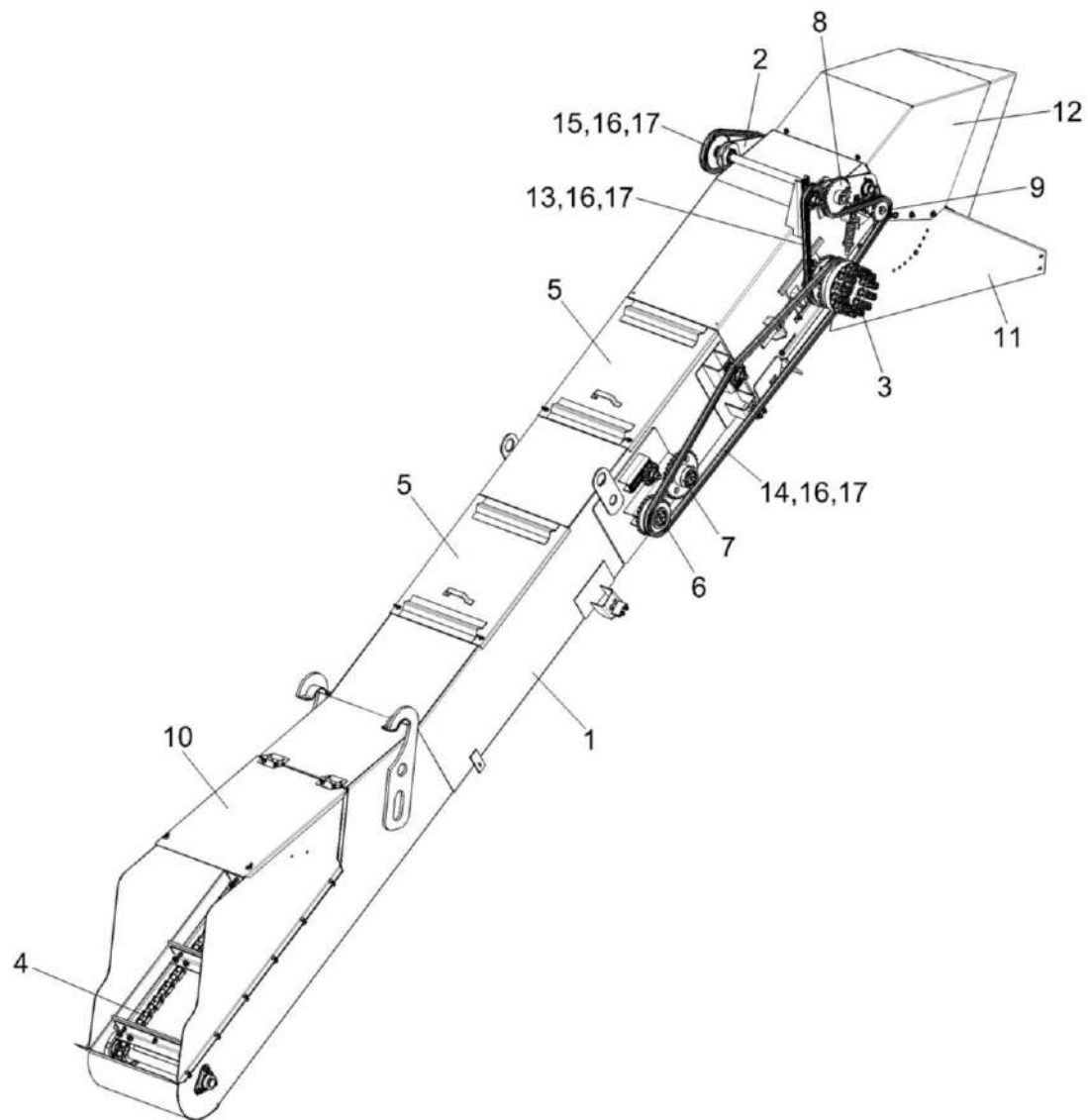


Рисунок 59 – Транспортёр передний КП-4-0103010А (лист 1)

КП-4-0000000Б-01 КДС (Версия 04)

№ рис	№ поз	Обозначение	Наименование	Куда входит	
				Обозначение	Кол. на 1 сб. ед.
ТРАНСПОРТЕР ПЕРЕДНИЙ КП-4-0103010А (лист 1) (рисунок 59)					
59	1-17	КП-4-0103010А	Транспортёр передний	КП-4-0103000Б	1
	1	КП-4-0103020А	Рама	КП-4-0103010А	1
	2	КП-4-0103350-01	Рычаг	КП-4-0103010А	1
	3	КП-4-0103360	Муфта фрикционная	КП-4-0103010А	1
	4	КП-4-0103400Б	Транспортер	КП-4-0103010А	1
	5	КПС-4-0103080Б	Капот	КП-4-0103010А	2
	6	КПС-4-0103190Б	Блок звездочек	КП-4-0103010А	1
	7	КПС-4-0103230А	Звездочка	КП-4-0103010А	1
	8	КПС-5-0104340	Звездочка	КП-4-0103010А	2
	9	КП-4-0103659	Звездочка	КП-4-0103010А	2
	10	КПС-4-0103431Б	Крышка	КП-4-0103010А	1
	11	КПС-4-0103180	Ограждение	КП-4-0103010А	1
	12	КПС-4-0103190	Отражатель	КП-4-0103010А	1
	13	ЦЕП 0000014	Цепь 12 А-1 ISO 606 L=1543,05 мм (81 зв.)	КП-4-0103010А	1
	14	ЦЕП 0004514	Цепь 12 А-1 ISO 606 L=3181,35 мм (167 зв.)	КП-4-0103010А	1
	15	ЦЕП 0004243	Цепь 12 А-1 ISO 606 L=819.15 мм (43 зв.)	КП-4-0103010А	1
	16		Звено переходное 12 А-1 ISO 606	КП-4-0103010А	2
17		Звено соединительное 12 А-1 ISO 606	КП-4-0103010А	3	

КП-4-0000000Б-01 КДС (Версия 04)

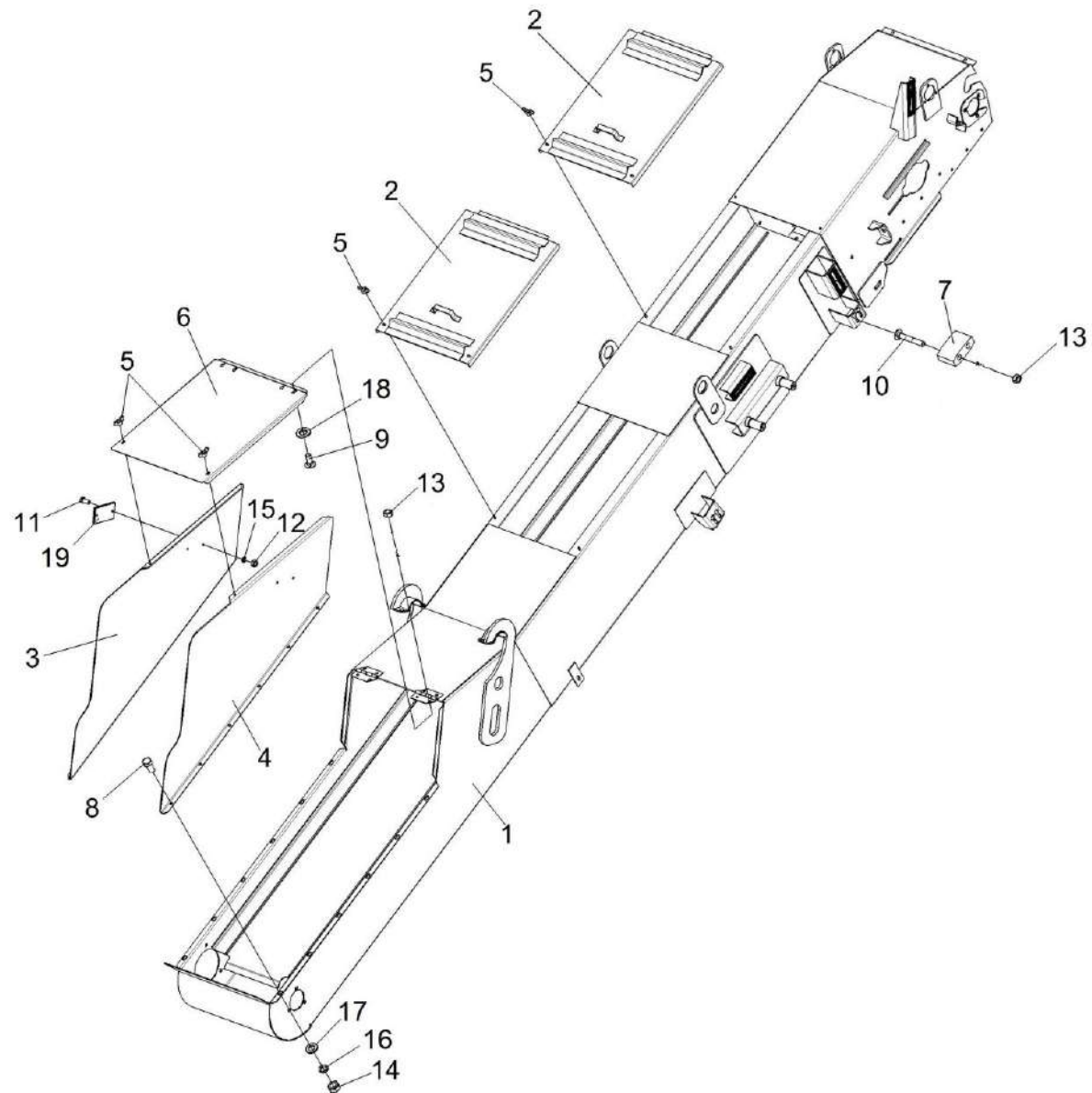


Рисунок 60 – Транспортёр передний КП-4-0103010А (лист 2)

КП-4-0000000Б-01 ҚДС (Версия 04)

№ рис	№ поз	Обозначение	Наименование	Куда входит	
				Обозначение	Кол. на 1 сб. ед.

ТРАНСПОРТЕР ПЕРЕДНИЙ КП-4-0103010А (лист 2) (рисунок 60)

60	1-19	КП-4-0103010А	Транспортёр передний	КП-4-0103000Б	1
	1	КП-4-0103020А	Рама	КП-4-0103010А	1
	2	КПС-4-0103080Б	Капот	КП-4-0103010А	2
	3	КПС-4-0103250	Стенка	КП-4-0103010А	1
	4	КПС-4-0103250-01	Стенка	КП-4-0103010А	1
	5	КИС 0120400	Гайка	КП-4-0103010А	6
	6	КПС-4-0103431Б	Крышка	КП-4-0103010А	1
	7	КСН 0118013	Вкладыш	КП-4-0103010А	1
	8		Болт М10-6ех20 – 7796	КП-4-0103010А	18
	9		Болт М8-6ех20 – 7802	КП-4-0103010А	26
	10		Болт М8-6ех55 – 7802	КП-4-0103010А	2
	11		Винт В.М6-6ех14 – 17473	КП-4-0103010А	2
	12		Гайка М6-6G – 5915	КП-4-0103010А	2
	13		Гайка DIN 6923 М8-8-А-А3G	КП-4-0103010А	31
	14		Гайка М10-6G – 5915	КП-4-0103010А	16
	15		Шайба 6Т 65Г – 6402	КП-4-0103010А	2
	16		Шайба 10Т 65Г – 6402	КП-4-0103010А	18

КП-4-0000000Б-01 ҚДС (Версия 04)

№ рис	№ поз	Обозначение	Наименование	Куда входит	
				Обозначение	Кол. на 1 сб. ед.
60	17		Шайба С.10.01 – 11371	КП-4-0103010А	20
	18		Шайба С.12.01 – 11371	КП-4-0103010А	8
	19		Световозвращатель 3212.3731	КП-4-0103010А	1

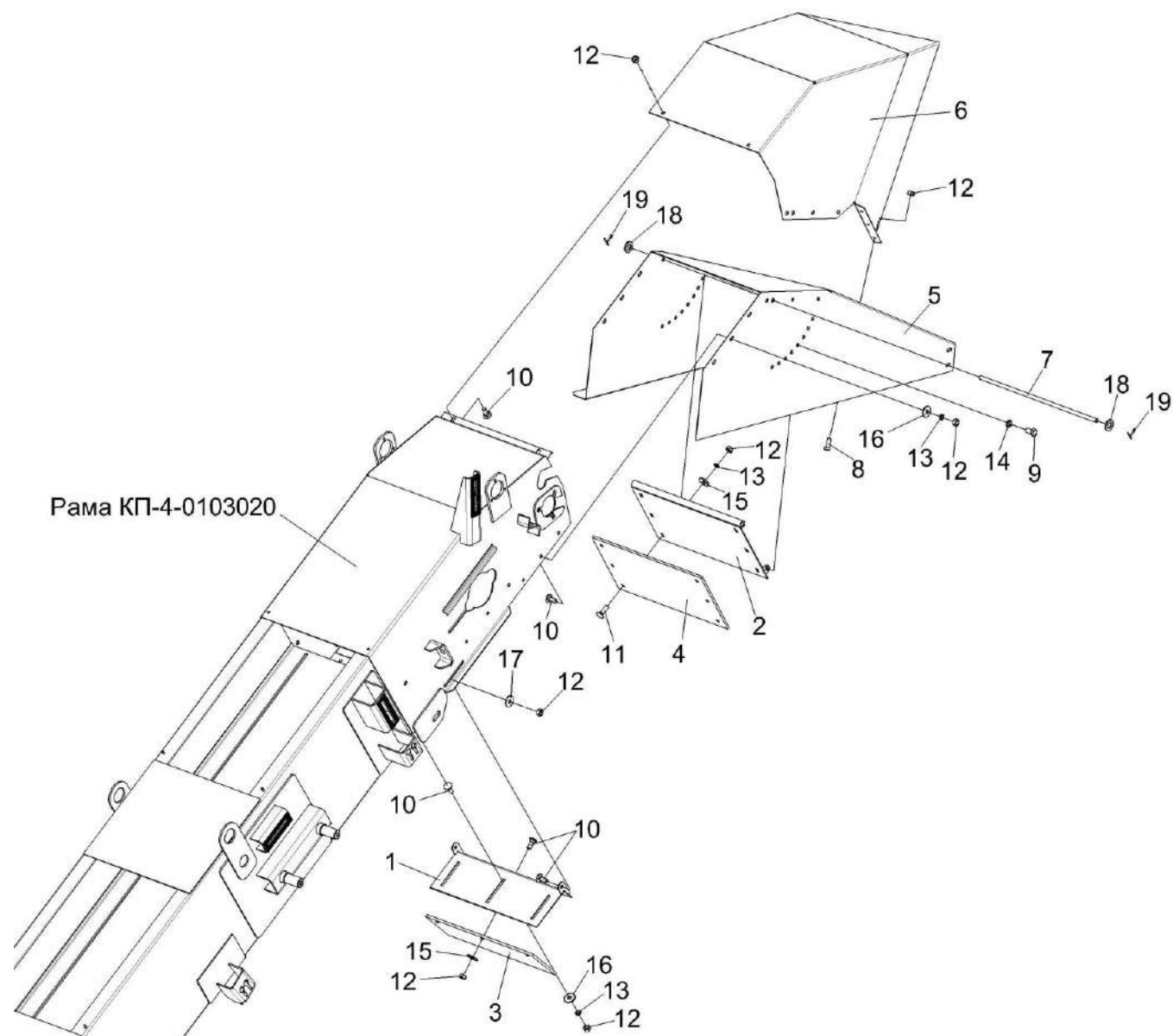


Рисунок 61 – Транспортёр передний КП-4-0103010А (лист 3)

КП-4-0000000Б-01 КДС (Версия 04)

№ рис	№ поз	Обозначение	Наименование	Куда входит	
				Обозначение	Кол. на 1 сб. ед.
ТРАНСПОРТЕР ПЕРЕДНИЙ КП-4-0103010А (лист 3) (рисунок 61)					
61	1-19	КП-4-0103010А	Транспортёр передний	КП-4-0103000Б	1
	1,3,10,12,15	КПС-4-0103050	Щиток	КП-4-0103010А	1
	2,4,11,12,15	КПС-4-0103070А	Отражатель	КП-4-0103010А	1
	1	КПС-4-0103060	Щиток	КПС-4-0103050	1
	2	КПС-4-0103140	Отражатель	КПС-4-0103070А	1
	3	КПС-4-0103003	Накладка	КПС-4-0103050	1
	4	КПС-4-0103004	Накладка	КПС-4-0103070А	1
	5	КПС-4-0103180	Ограждение	КП-4-0103010А	1
	6	КПС-4-0103190	Отражатель	КП-4-0103010А	1
	7	КПС-4-0103625-01	Ось	КП-4-0103010А	2
	8		Болт 6921-M8x20-8.8-A-A3G	КП-4-0103010А	3
	9		Болт 6921-M10x20-8.8-A-A3G	КП-4-0103010А	8
	10		Болт М8-6ex20 – 7802	КП-4-0103010А КПС-4-0103050	26 3
	11		Болт М8-6ex25 – 7802	КПС-4-0103070А	6
	12		Гайка DIN 6923 M10-8-A-A3G	КП-4-0103010А КПС-4-0103050 КПС-4-0103070А	17 3 6

КП-4-0000000Б-01 КДС (Версия 04)

№ рис	№ поз	Обозначение	Наименование	Куда входит	
				Обозначение	Кол. на 1 сб. ед.
61	13		Шайба 8Т 65Г – 6402	КП-4-0103010А КПС-4-0103070А	41 6
	14		Шайба 10Т 65Г – 6402	КП-4-0103010А	41
	15		Шайба С 8.01 – 6958	КПС-4-0103050 КПС-4-0103070А	3 6
	16		Шайба С 8.01 – 6958	КП-4-0103010А	8
	17		Шайба С.8.01 – 6958	КП-4-0103010А	8
	18		Шайба С.12.01 – 11371	КП-4-0103010А	8
	19		Шплинт 3,2х20 – 397	КП-4-0103010А	6

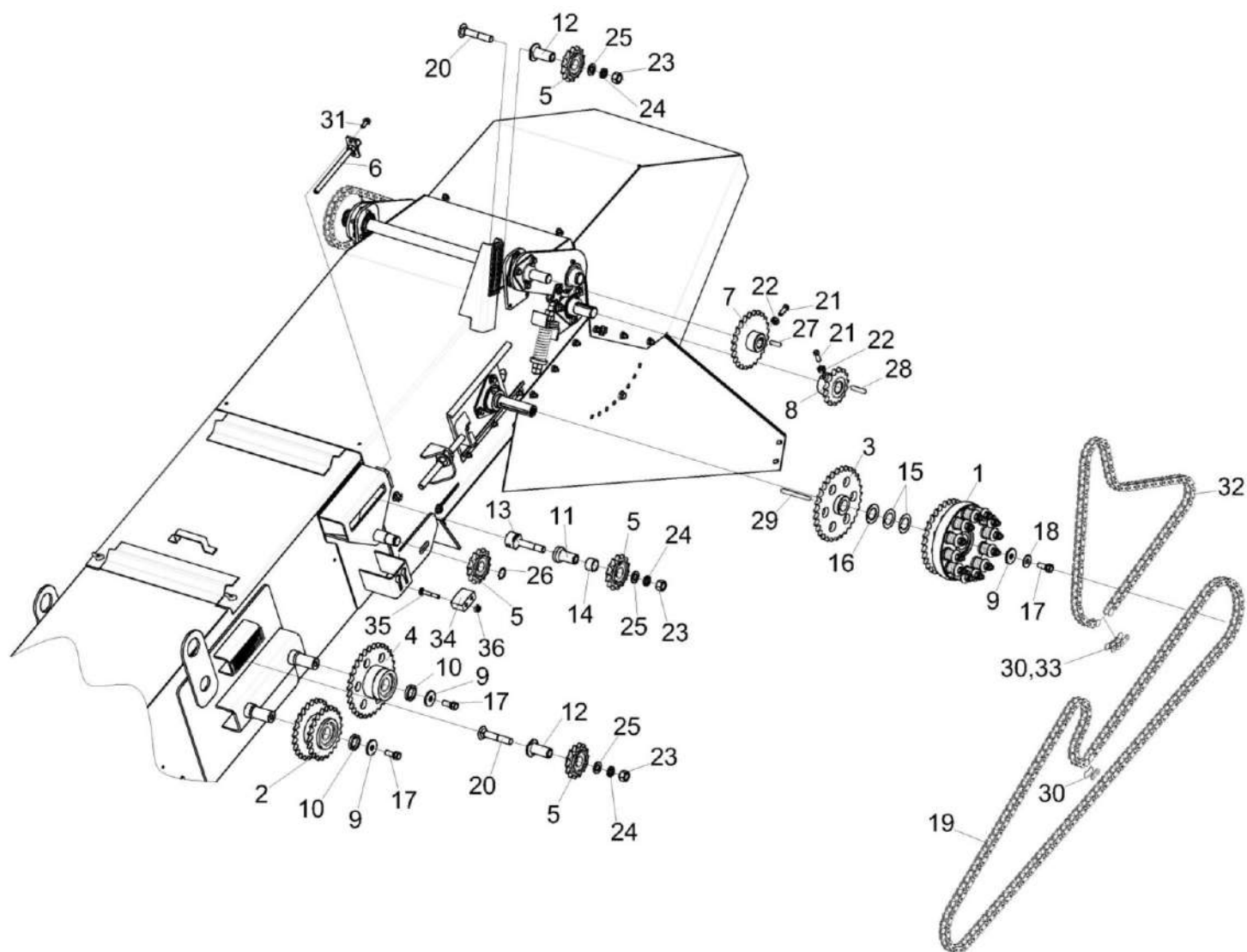


Рисунок 62 – Транспортёр передний КП-4-0103010А (лист 4)

КП-4-0000000Б-01 КДС (Версия 04)

№ рис	№ поз	Обозначение	Наименование	Куда входит	
				Обозначение	Кол. на 1 сб. ед.
ТРАНСПОРТЕР ПЕРЕДНИЙ КП-4-0103010А (лист 4) (рисунок 62)					
62	1-31	КП-4-0103010А	Транспортёр передний	КП-4-0103000Б	1
	1	КП-4-0103360	Муфта фрикционная	КП-4-0103010А	1
	2	КПС-4-0103190Б	Блок звездочек	КП-4-0103010А	1
	3	КПС-4-0103220Б	Звездочка	КП-4-0103010А	1
	4	КПС-4-0103230А	Звездочка	КП-4-0103010А	1
	5	КПС-4-0102580	Звездочка	КП-4-0103010А	4
	6	КПС-5-0103310А-01	Винт	КП-4-0103010А	1
	7	КПС-5-0104340	Звездочка	КП-4-0103010А	2
	8	КП-4-0103659	Звездочка	КП-4-0103010А	2
	9	КПС-4-0103481	Шайба	КП-4-0103010А	3
	10	КПС-4-0103814	Втулка	КП-4-0103010А	2
	11	КГК 1200605	Втулка	КП-4-0103010А	1
	12	КГК 1200602	Втулка	КП-4-0103010А	2
	13	КГК 1200604	Ось	КП-4-0103010А	1
	14	КЗК 0221802А-03	Втулка	КП-4-0103010А	1
15	КЗР 0207426А	Шайба	КП-4-0103010А	3	
					Наиб. кол.

КП-4-0000000Б-01 КДС (Версия 04)

№ рис	№ поз	Обозначение	Наименование	Куда входит	
				Обозначение	Кол. на 1 сб. ед.
62	16	КЗР 0207426А-02	Шайба	КП-4-0103010А	5 Наиб. кол.
	17	КПТ 0100612А	Болт	КП-4-0103010А	3
	18	ПКК 0138404	Шайба пружинная	КП-4-0103010А	1
	19	ЦЕП 0004514	Цепь 12 А-1 ISO 606 L=3181,35 мм (167 зв.)	КП-4-0103010А	1
	20		Болт М16-6ех90 – 7802	КП-4-0103010А	2
	21		Винт В.М10-6ех25.22Н.019 – 1485	КП-4-0103010А	4
	22		Гайка М10-6G – 5915	КП-4-0103010А	16
	23		Гайка М16-6G – 5915	КП-4-0103010А	7
	24		Шайба 16Т 65Г – 6402	КП-4-0103010А	3
	25		Шайба С.16.01 - 11371	КП-4-0103010А	3
	26		Кольцо В25 – 13942	КП-4-0103010А	1
	27		Шпонка 8х7х32 – 23360	КП-4-0103010А	2
	28		Шпонка 8х7х45 – 23360	КП-4-0103010А	2
	29		Шпонка 8х7х90 – 23360	КП-4-0103010А	1
	30		Звено соединительное 12 А-1 ISO 606	КП-4-0103010А	3
	31		Болт DIN 6921-М8х20-8.8-А-А3G	КП-4-0103010А	13
	32	ЦЕП 00000140	Цепь 12 А-1 ISO 606 L=1543,05 мм (81 зв.)	КП-4-0103010А	1

КП-4-0000000Б-01 КДС (Версия 04)

№ рис	№ поз	Обозначение	Наименование	Куда входит	
				Обозначение	Кол. на 1 сб. ед.
62	33		Звено переходное 12 А-1 ISO 606	КП-4-0103010А	2
	34	КСН 0118013	Вкладыш	КП-4-0103010А	1
	35		Болт М8-6х55 – 7802	КП-4-0103010А	2
	36		Гайка DIN 6923 М8-8-А-А3G	КП-4-0103010А	31

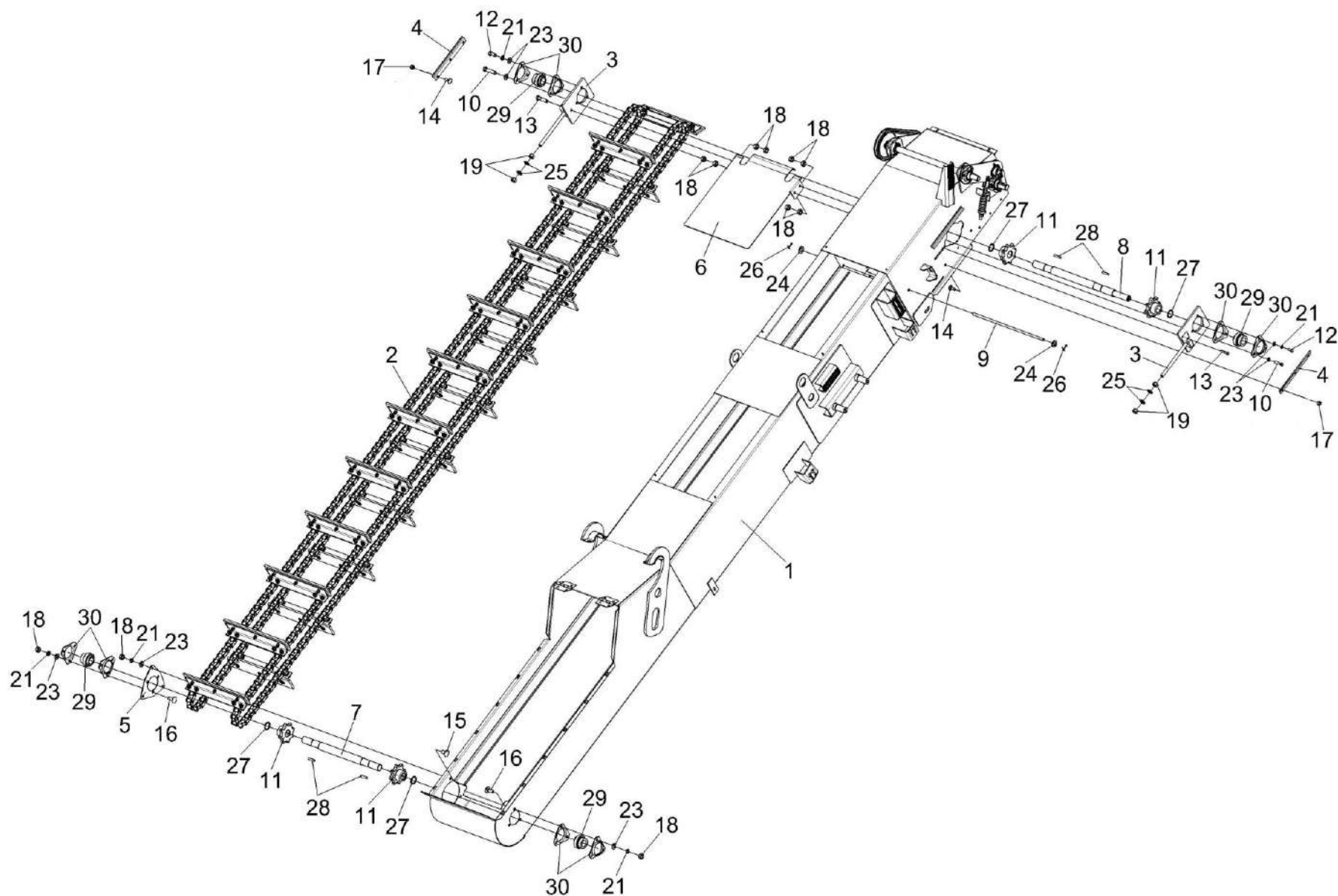


Рисунок 63 – Транспортёр передний КП-4-0103010А (лист 5)

КП-4-0000000Б-01 КДС (Версия 04)

№ рис	№ поз	Обозначение	Наименование	Куда входит	
				Обозначение	Кол. на 1 сб. ед.

ТРАНСПОРТЕР ПЕРЕДНИЙ КП-4-0103010А (лист 5) (рисунок 63)

63	1-30	КП-4-0103010А	Транспортёр передний	КП-4-0103000Б	1
	8,11,27,28	КПС-4-0103150Б	Вал	КП-4-0103010А	1
	7,11,27,28	КПС-4-0103270Б	Вал	КП-4-0103010А	1
	1	КП-4-0103020А	Рама	КП-4-0103010А	1
	2	КП-4-0103400Б	Транспортер	КП-4-0103010А	1
	3	КПС-4-0103170А-01	Плита	КП-4-0103010А	2
	4	КПС-4-0103404	Планка	КП-4-0103010А	2
	5	КПС-4-0103405	Опора	КП-4-0103010А	1
	6	КПС-4-0103439	Щиток	КП-4-0103010А	1
	7	КПС-4-0103611Б	Вал	КПС-4-0103270Б	1
	8	КПС-4-0103614Б	Вал	КПС-4-0103150Б	1
	9	КПС-4-0103625-01	Ось	КП-4-0103010А	2
	10	КПС-4-0103634	Болт	КП-4-0103010А	2
	11	КПС-4-0104609	Звездочка	КПС-4-0103150Б КПС-4-0103270Б	2 2
	12		Болт М10-6ех20 – 7796	КП-4-0103010А	18
	13		Болт М10-6ех30 – 7802	КП-4-0103010А	2
	14		Болт М8-6ех20 – 7802	КП-4-0103010А	26

КП-4-0000000Б-01 КДС (Версия 04)

№ рис	№ поз	Обозначение	Наименование	Куда входит	
				Обозначение	Кол. на 1 сб. ед.
63	15		Болт М10-6ех20 – 7802	КП-4-0103010А	9
	16		Болт М10-6ех25 – 7802	КП-4-0103010А	6
	17		Гайка DIN 6923 М8-8-А-А3G	КП-4-0103010А	31
	18		Гайка М10-6G – 5915	КП-4-0103010А	16
	19		Гайка М16-6G – 5915	КП-4-0103010А	7
	21		Шайба 10Т 65Г – 6402	КП-4-0103010А	18
	23		Шайба С.10.01 – 11371	КП-4-0103010А	20
	24		Шайба С.12.01 – 11371	КП-4-0103010А	8
	25		Шайба С.16.01 – 11371	КП-4-0103010А	3
	26		Шплинт 3,2х20 – 397	КП-4-0103010А	6
	27		Кольцо В35 – 13940	КПС-4-0103150Б КПС-4-0103270Б	2 2
	28		Шпонка 10х8х45 – 23360	КПС-4-0103150Б КПС-4-0103270Б	2 2
	29		Подшипник YET 207	КП-4-0103010А	4
	30		Корпус PFD 72	КП-4-0103010А	4

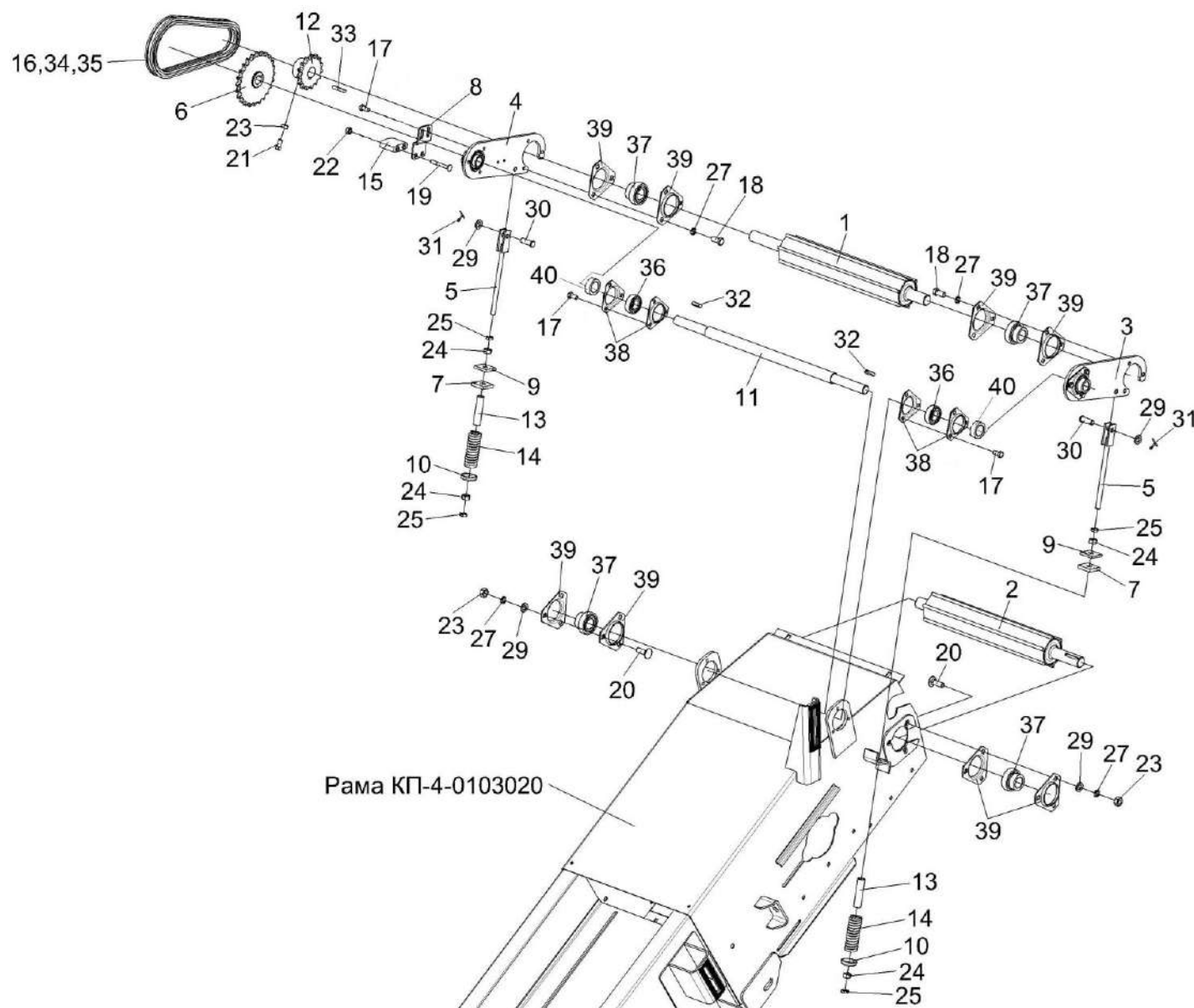


Рисунок 64 – Транспортёр передний КП-4-0103010А (лист 6)

КП-4-0000000Б-01 КДС (Версия 04)

№ рис	№ поз	Обозначение	Наименование	Куда входит	
				Обозначение	Кол. на 1 сб. ед.
ТРАНСПОРТЕР ПЕРЕДНИЙ КП-4-0103010А (лист 6) (рисунок 64)					
64	1-39	КП-4-0103010А	Транспортёр передний	КП-4-0103000Б	1
	8,15,19, 22,26,28	КП-4-0103150А	Успокоитель	КП-4-0103010А	1
	1	КП-4-0103100	Валец	КП-4-0103010А	1
	2	КП-4-0103100-01	Валец	КП-4-0103010А	1
	3	КП-4-0103350	Рычаг	КП-4-0103010А	1
	4	КП-4-0103350-01	Рычаг	КП-4-0103010А	1
	5	КП-4-0103380Б	Тяга	КП-4-0103010А	2
	6	КПС-5-0104340	Звездочка	КП-4-0103010А	2
	7	КП-4-0103001А	Прокладка	КП-4-0103010А	2
	8	КП-4-0103414А	Кронштейн	КП-4-0103150А	1
	9	КП-4-0103415А	Шайба	КП-4-0103010А	2
	10	КП-4-0103419А	Упор	КП-4-0103010А	2
	11	КП-4-0103612	Вал	КП-4-0103010А	1
	12	КП-4-0103659	Звездочка	КП-4-0103010А	2
	13	КП-4-0103812	Втулка	КП-4-0103010А	2
14	КЗК 1770618	Пружина	КП-4-0103010А	2	
15	КПС-4-0102012	Успокоитель	КП-4-0103150А	1	

КП-4-0000000Б-01 КДС (Версия 04)

№ рис	№ поз	Обозначение	Наименование	Куда входит	
				Обозначение	Кол. на 1 сб. ед.
64	16	ЦЕП 0004243	Цепь 12 А-1 ISO 606 L=819.15 мм (43 зв.)	КП-4-0103010А	1
	17		Болт DIN 6921 М8х20	КП-4-0103010А	8
	18		Болт М10-6ех20 – 7796	КП-4-0103010А	18
	19		Болт М8-6ех65 – 7802	КП-4-0103150А	2
	20		Болт М10-6ех30 – 7802	КП-4-0103010А	2
	21		Винт В.М10-6ех25.22Н – 1485	КП-4-0103010А	4
	22		Гайка DIN 6923 М8-8-А-А3G	КП-4-0103150А	2
	23		Гайка М10-6G – 5915	КП-4-0103010А	16
	24		Гайка М14-6G – 5915	КП-4-0103010А	8
	25		Гайка М14-6G – 5915	КП-4-0103010А	8
	27		Шайба 10Т 65Г – 6402	КП-4-0103010А	18
	28		Шайба С.8.01 – 6958	КП-4-0103010А	8
	29		Шайба С.10.01 – 11371	КП-4-0103010А	20
	30		Ось 6-10 b12х30 – 9650	КП-4-0103010А	2
	31		Шплинт 3,2х20 – 397	КП-4-0103010А	6
	32		Шпонка 8х7х32 – 23360	КП-4-0103010А	2
	33		Шпонка 8х7х45 – 23360	КП-4-0103010А	2

КП-4-0000000Б-01 КДС (Версия 04)

№ рис	№ поз	Обозначение	Наименование	Куда входит	
				Обозначение	Кол. на 1 сб. ед.
64	34		Звено переходное 12 А-1 ISO 606	КП-4-0103010А	2
	35		Звено соединительное 12 А-1 ISO 606	КП-4-0103010А	3
	36		Подшипник 1726205-2RS1	КП-4-0103010А	2
	37		Подшипник YET 206	КП-4-0103010А	4
	38		Корпус PFD 52	КП-4-0103010А	2
	39		Корпус PFD 62	КП-4-0103010А	4
	40	КПБ-2-0116603	Втулка	КП-4-0103010А	2

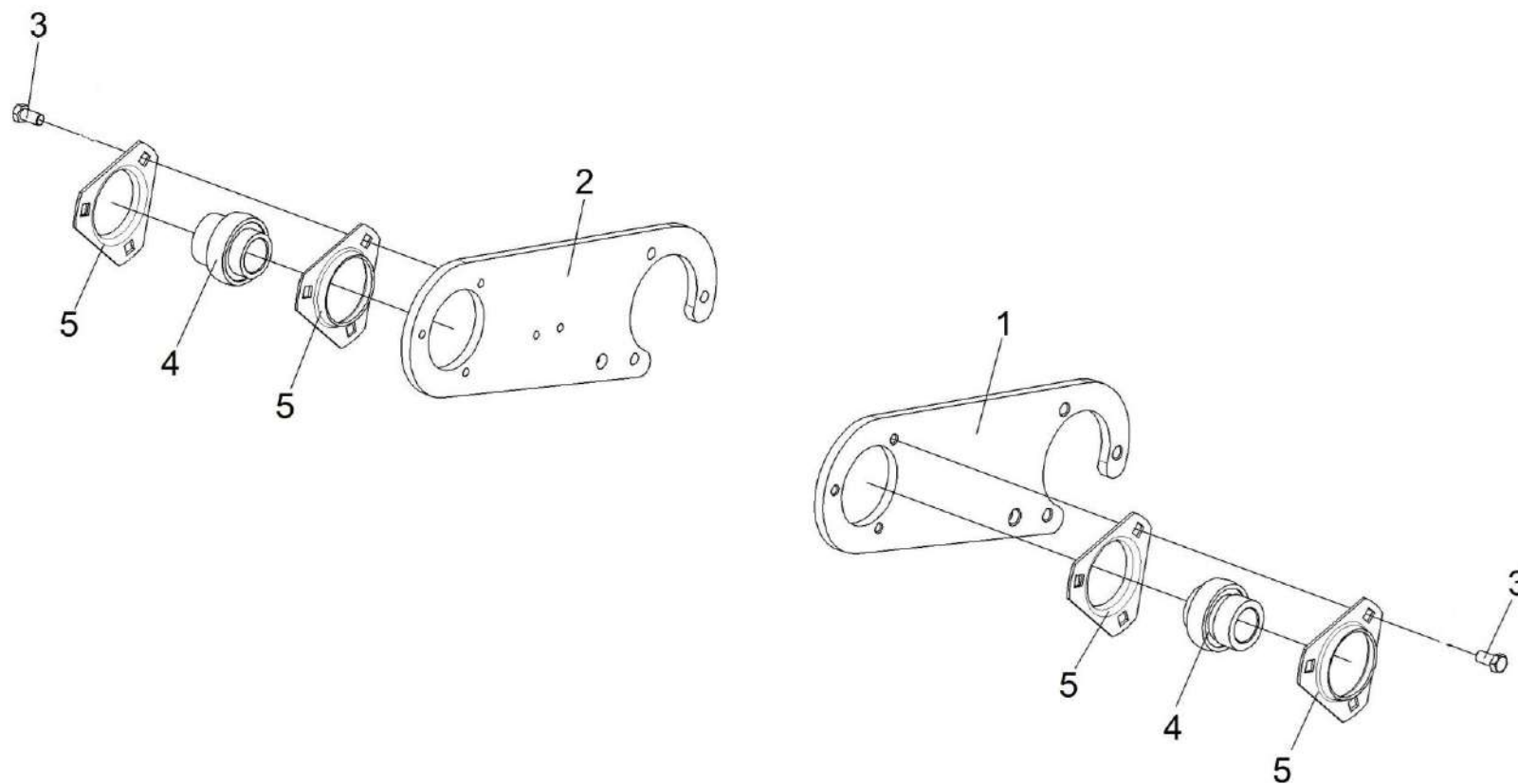


Рисунок 65 – Рычаги КП-4-0103350 и КП-4-0103350-01

КП-4-0000000Б-01 ҚДС (Версия 04)

№ рис	№ поз	Обозначение	Наименование	Куда входит	
				Обозначение	Кол. на 1 сб. ед.
РЫЧАГИ КП-4-0103350 И КП-4-0103350-01 (рисунок 65)					
65	1,3-5	КП-4-0103350	Рычаг	КП-4-0103010А	1
	2-5	КП-4-0103350-01	Рычаг	КП-4-0103010А	1
	1	КП-4-0103487	Рычаг	КП-4-0103350	1
	2	КП-4-0103487-01	Рычаг	КП-4-0103350-01	1
	3		Болт DIN 6921-M8x20-8.8-A-A3G	КП-4-0103350	3
				КП-4-0103350-01	3
	4		Подшипник YET 205	КП-4-0103350	1
				КП-4-0103350-01	1
	5		Корпус PFD 52	КП-4-0103350	1
				КП-4-0103350-01	1

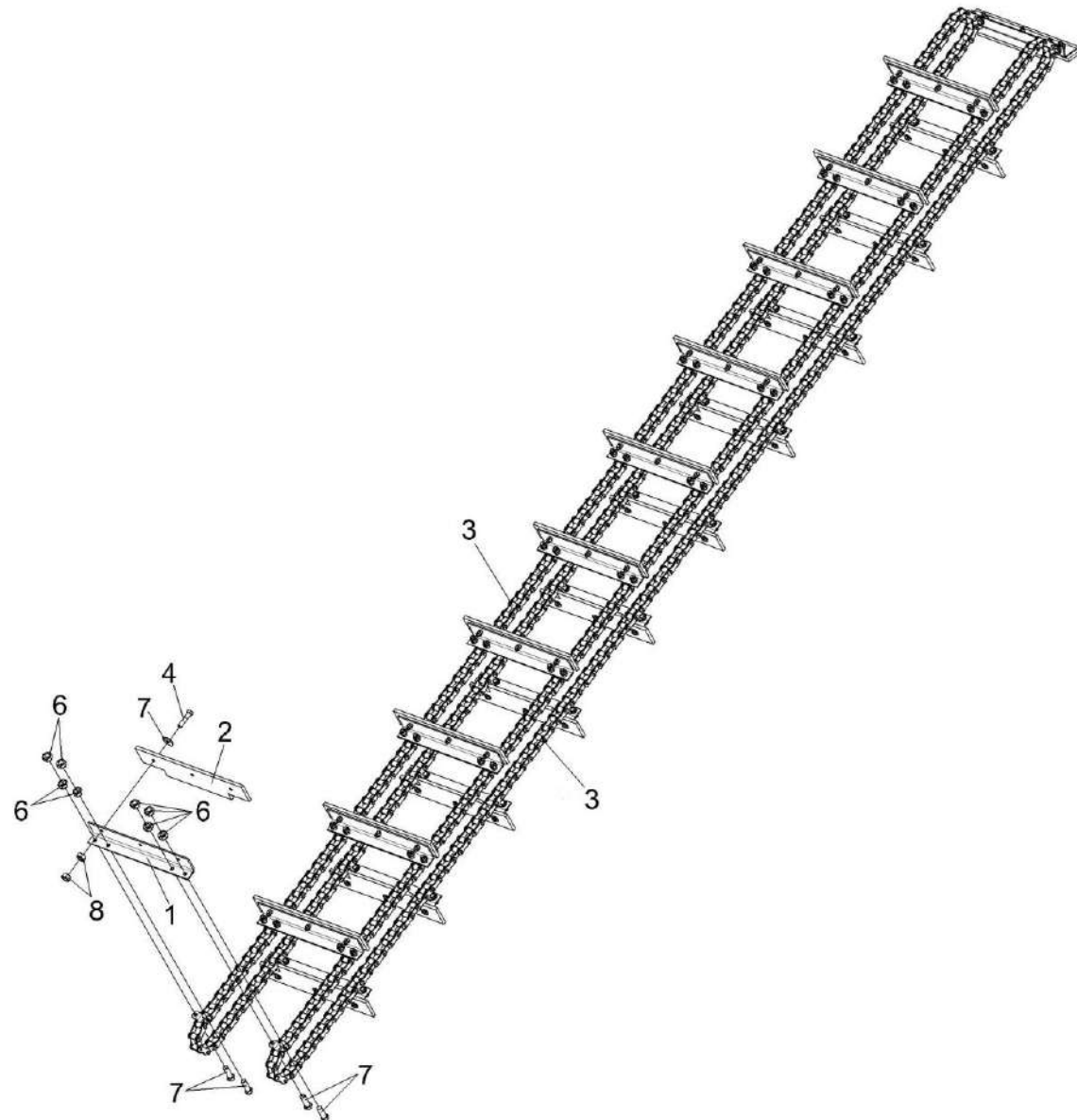


Рисунок 66 – Транспортер КП-4-0103400Б

КП-4-0000000Б-01 КДС (Версия 04)

№ рис	№ поз	Обозначение	Наименование	Куда входит	
				Обозначение	Кол. на 1 сб. ед.
ТРАНСПОРТЕР КП-4-0103400Б (рисунок 66)					
66	1-8	КП-4-0103400Б	Транспортер	КП-4-0103010А	1
	1	КП-4-0103410А	Планка	КП-4-0103400Б	22
	2	КПС-4-0103001А	Пластина	КП-4-0103410А	1
	3		Цепь АХЦ 19.105.00.00	КП-4-0103400Б	2
	4		Болт М10-6ех20 – 7796	КП-4-0103400Б	88
	5		Болт М8-6ех25 – 7796	КП-4-0103410А	3
	6		Гайка М10-8 DIN 980 Арт. 0369 10	КП-4-0103400Б	88
	7		Шайба С 8.01 – 6958	КП-4-0103410А	3
	8		Гайка М8-6G-5915	КП-4-0103410А	3

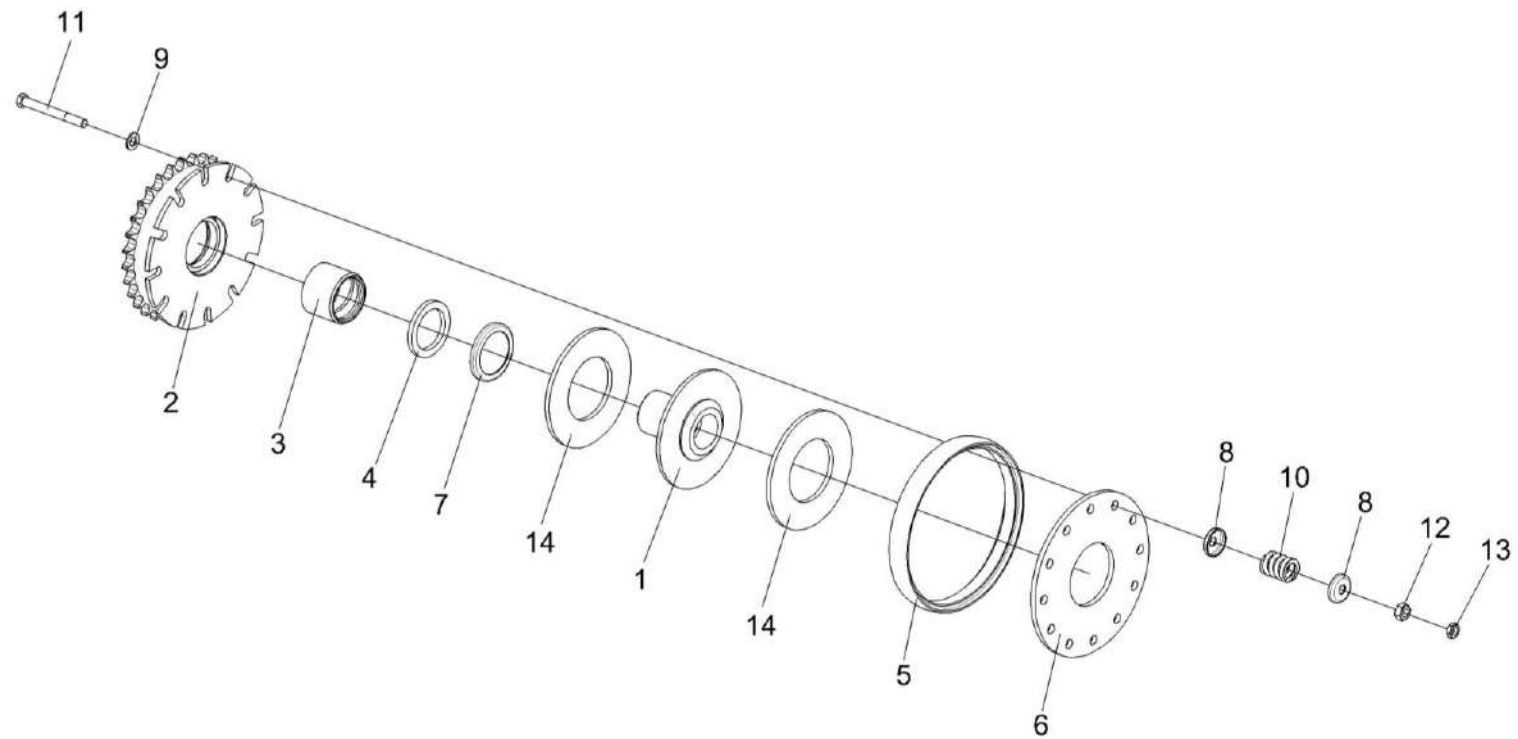


Рисунок 67 – Муфта фрикционная КП-4-0103360

КП-4-0000000Б-01 КДС (Версия 04)

№ рис	№ поз	Обозначение	Наименование	Куда входит	
				Обозначение	Кол. на 1 сб. ед.
МУФТА ФРИКЦИОННАЯ КП-4-0103360 (рисунок 67)					
67	1-14	КП-4-0103360	Муфта фрикционная	КП-4-0103010А	1
	2,3	КП-4-0103450	Блок-звездочка	КП-4-0103360	1
	1	КП-4-0103440	Ступица	КП-4-0103360	1
	2	КП-4-0103460	Блок-звездочка	КП-4-0103450	1
	3	КЗК 0219103	Втулка	КП-4-0103450	1
	4	КЗР 0219001Б	Кольцо	КП-4-0103360	1
	5	КЗР 0219005А	Кольцо	КП-4-0103360	1
	6	КЗР 0219412В	Диск нажимной	КП-4-0103360	1
	7	КЗР 0219413Б	Обойма	КП-4-0103360	1
	8	КЗР 0219414Б	Шайба	КП-4-0103360	24
	9	КИС 0144401	Шайба	КП-4-0103360	12
	10	04.140.014	Пружина наружная	КП-4-0103360	12
	11		Болт М10-6ех90 – 7796	КП-4-0103360	12
	12		Гайка М10-6G – 5915	КП-4-0103360	12
13		Гайка М10-6G – 5916	КП-4-0103360	12	
14		Накладка фрикционная 04.141.017	КП-4-0103360	2	

КП-4-00000000Б-01 КДС (Версия 04)

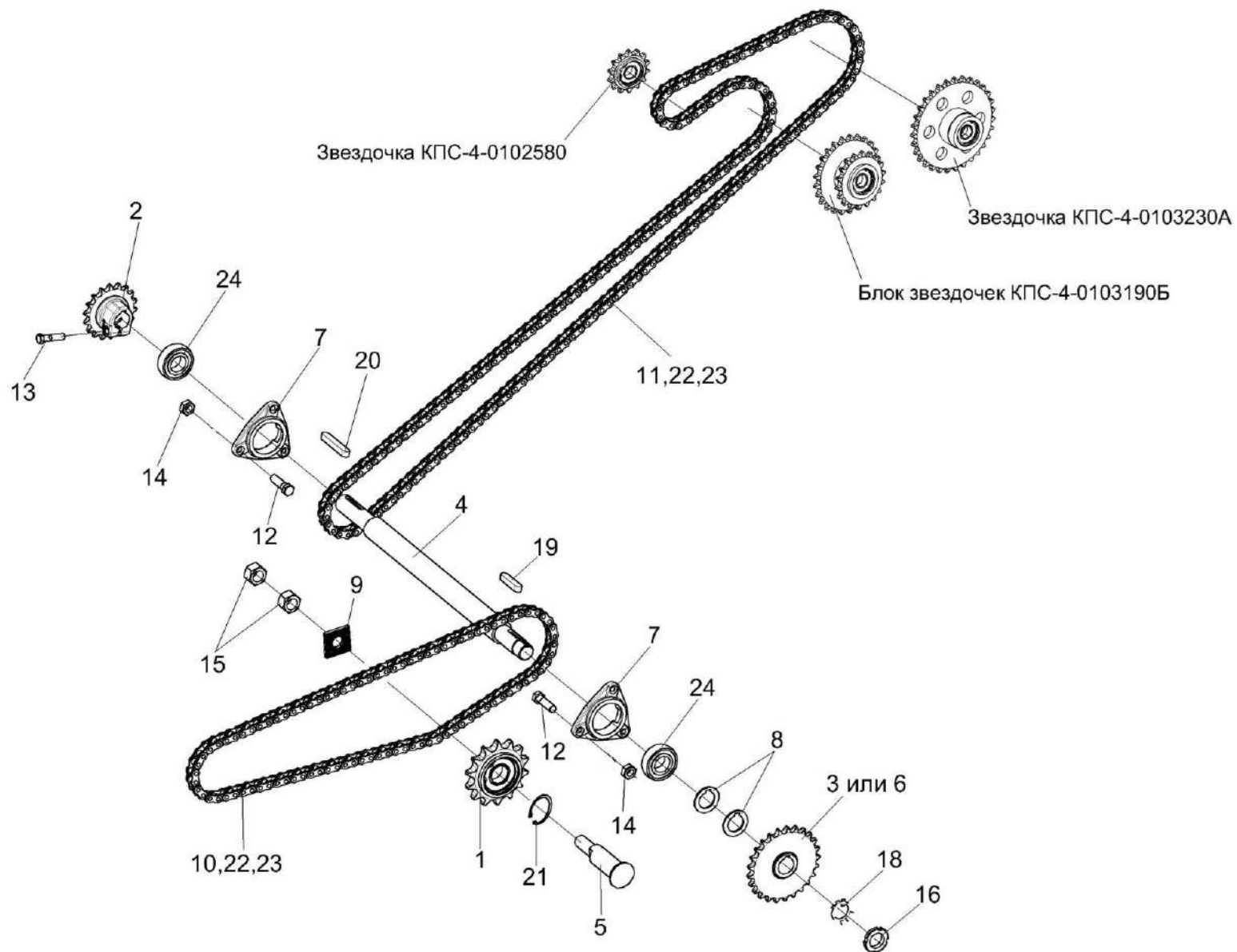


Рисунок 68 – Привод транспортера переднего КПС-4-0125500А

КП-4-0000000Б-01 КДС (Версия 04)

№ рис	№ поз	Обозначение	Наименование	Куда входит	
				Обозначение	Кол. на 1 сб. ед.
ПРИВОД ТРАНСПОРТЕРА ПЕРЕДНЕГО КПС-4-0125500А (рисунок 68)					
68	1-24	КПС-4-0125500А	Привод транспортера переднего	КП-4-0000000Б-01	1
	1	КПС-4-0102580	Звездочка	КПС-4-0125500А	1
	2	КПС-4-0125540А	Звездочка	КПС-4-0125500А	1
	3	КПС-4-0125720	Звездочка	КПС-4-0125500А	1
	4	КПС-4-0125606А	Вал	КПС-4-0125500А	1
	5	КПС-4-0125618	Ось	КПС-4-0125500А	1
	6	КПС-4-0125622	Звездочка	КПС-4-0125500А	1
	7	КЗР 0101106	Корпус подшипника	КПС-4-0125500А	2
	8	КЗР 0202459А-02	Шайба	КПС-4-0125500А	2
	9	ПКК 0204505	Накладка	КПС-4-0125500А	1
	10	ЦЕП 0001032	Цепь ПР-19,05-31,8 – 13568 L=1733,55 мм (91 зв.)	КПС-4-0125500А	1
	11	ЦЕП 0004152	Цепь ПР-19,05-31,8 – 13568 L=3219,45 мм (169 зв.)	КПС-4-0125500А	1
	12		Болт DIN 6921-M10x35-8.8-A-A3G	КПС-4-0125500А	6
	13		Болт M12-6ex50 – 7796	КПС-4-0125500А	1
	14		Гайка DIN 6923 M10-8-A-A3G	КПС-4-0125500А	6
15		Гайка M16-6G – 5915	КПС-4-0125500А	2	

КП-4-0000000Б-01 КДС (Версия 04)

№ рис	№ поз	Обозначение	Наименование	Куда входит	
				Обозначение	Кол. на 1 сб. ед.
68	16		Гайка М33х1,5-6Н – 11871	КПС-4-0125500А	1
	18		Шайба 33.01 – 11872	КПС-4-0125500А	1
	19		Шпонка 10х8х45 – 23360	КПС-4-0125500А	1
	20		Шпонка 10х8х63 – 23360	КПС-4-0125500А	1
	21		Кольцо В25 – 13940	КПС-4-0125500А	1
	22		Звено П-ПР-19,05-31,8 – 13568	КПС-4-0125500А	5
	23		Звено С-ПР-19,05-31,8 – 13568	КПС-4-0125500А	2
	24		Подшипник 1580207С17	КПС-4-0125500А	2

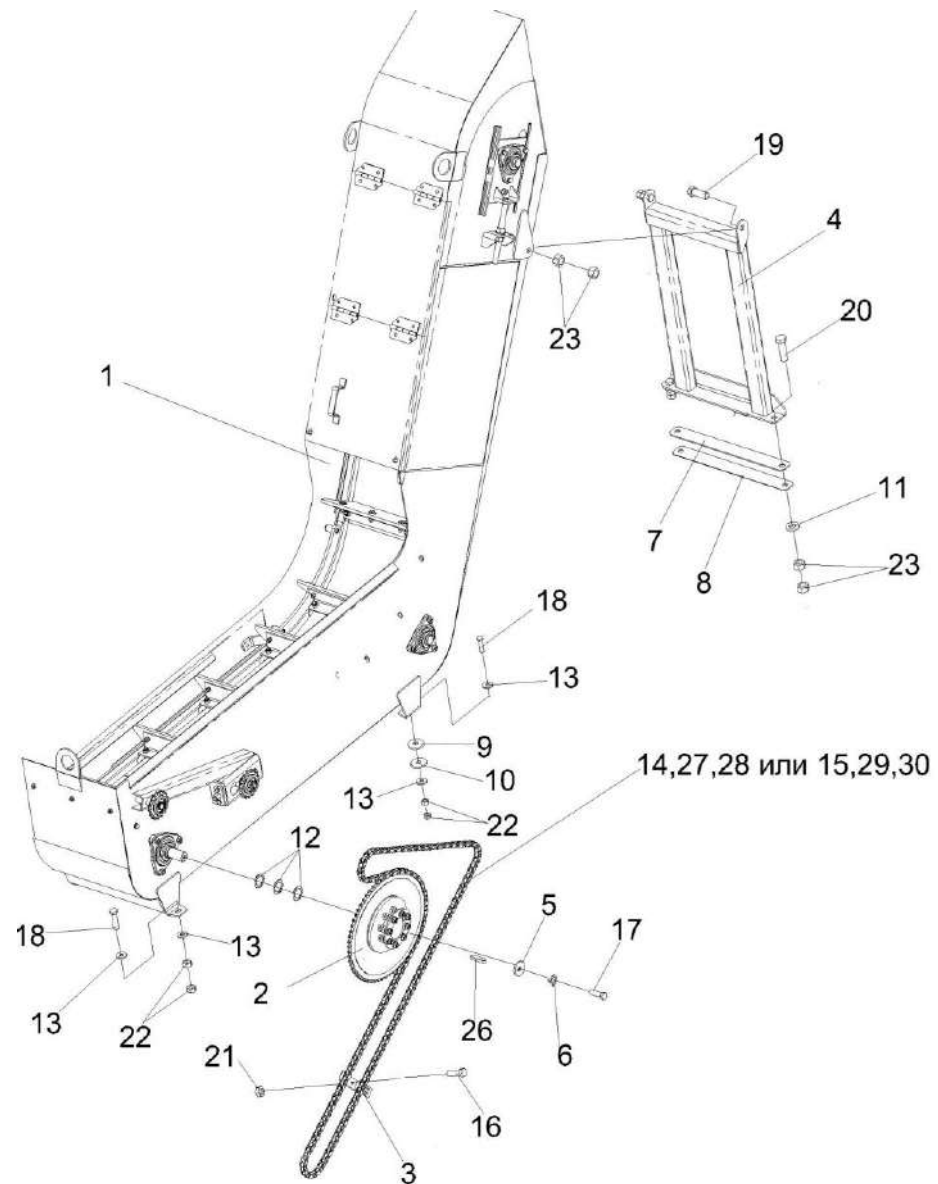


Рисунок 69 – Установка транспортера загрузочного КП-4-0104000А

КП-4-0000000Б-01 КДС (Версия 04)

№ рис	№ поз	Обозначение	Наименование	Куда входит	
				Обозначение	Кол. на 1 сб.ед.
УСТАНОВКА ТРАНСПОРТЕРА ЗАГРУЗОЧНОГО КП-4-0104000А (рисунок 69)					
69	1-30	КП-4-0104000А	Установка транспортера загрузочного	КП-4-0000000Б-01	1
	1	КП-4-0104010А	Транспортер загрузочный	КП-4-0104000А	1
	2	КП-4-0104360	Муфта фрикционная	КП-4-0104000А	1
	3	КПС-4-0104160	Успокоитель	КП-4-0104000А	1
	4	КПС-4-0104190А	Стойка	КП-4-0104000А	1
	5	КП-4-0104408	Шайба	КП-4-0104000А	1
	6	КПС-4-0104425	Шайба стопорная	КП-4-0104000А	1
	7	КПС-4-0104454	Прокладка	КП-4-0104000А	3 наиб. кол.
	8	КПС-4-0104454-01	Прокладка	КП-4-0104000А	3 наиб. кол
	9	КРН 0000413-02	Шайба	КП-4-0104000А	8 наиб. кол
	10	КПС-4-0104455-01	Прокладка	КП-4-0104000А	3 наиб. кол
	11	КВС-1-0148627	Шайба	КП-4-0104000А	2
	12	КЗР 0200491Б	Шайба	КП-4-0104000А	12 наиб. кол
13	КЗР 0202682	Шайба	КП-4-0104000А	8	

КП-4-0000000Б-01 КДС (Версия 04)

№ рис	№ поз	Обозначение	Наименование	Куда входит	
				Обозначение	Кол. на 1 сб.ед.
69	14	ЦЕП 0001014	Цепь ПР-15,875-23 – 13568 L=2809,875 мм (177 зв.)	КП-4-0104000А	1
	15	ЦЕП 0004088	Цепь 10 А-1 ISO 606 L=2809.875 мм (177 зв.)	КП-4-0104000А	1
	16		Болт DIN 6921-M8x20-8.8-A-A3G	КП-4-0104000А	2
	17		Болт M10-6ex35– 7796	КП-4-0104000А	1
	18		Болт M12-6ex50 – 7796	КП-4-0104000А	4
	19		Болт M16-6ex45 – 7796	КП-4-0104000А	2
	20		Болт M16-6ex55 – 7796	КП-4-0104000А	2
	21		Гайка DIN 6923 M8-8-A-A3G	КП-4-0104000А	2
	22		Гайка M12-6G – 5915	КП-4-0104000А	8
	23		Гайка M16-6G – 5915	КП-4-0104000А	8
	26		Шпонка 8x7x50 – 23360	КП-4-0104000А	1
	27		Звено П-ПР-15,875-23 – 13568	КП-4-0104000А	1
	28		Звено С-ПР-15,875-23 – 13568	КП-4-0104000А	1
	29		Звено переходное 10 А-1 ISO 606	КП-4-0104000А	1
	30		Звено соединительное 10 А-1 ISO 606	КП-4-0104000А	1

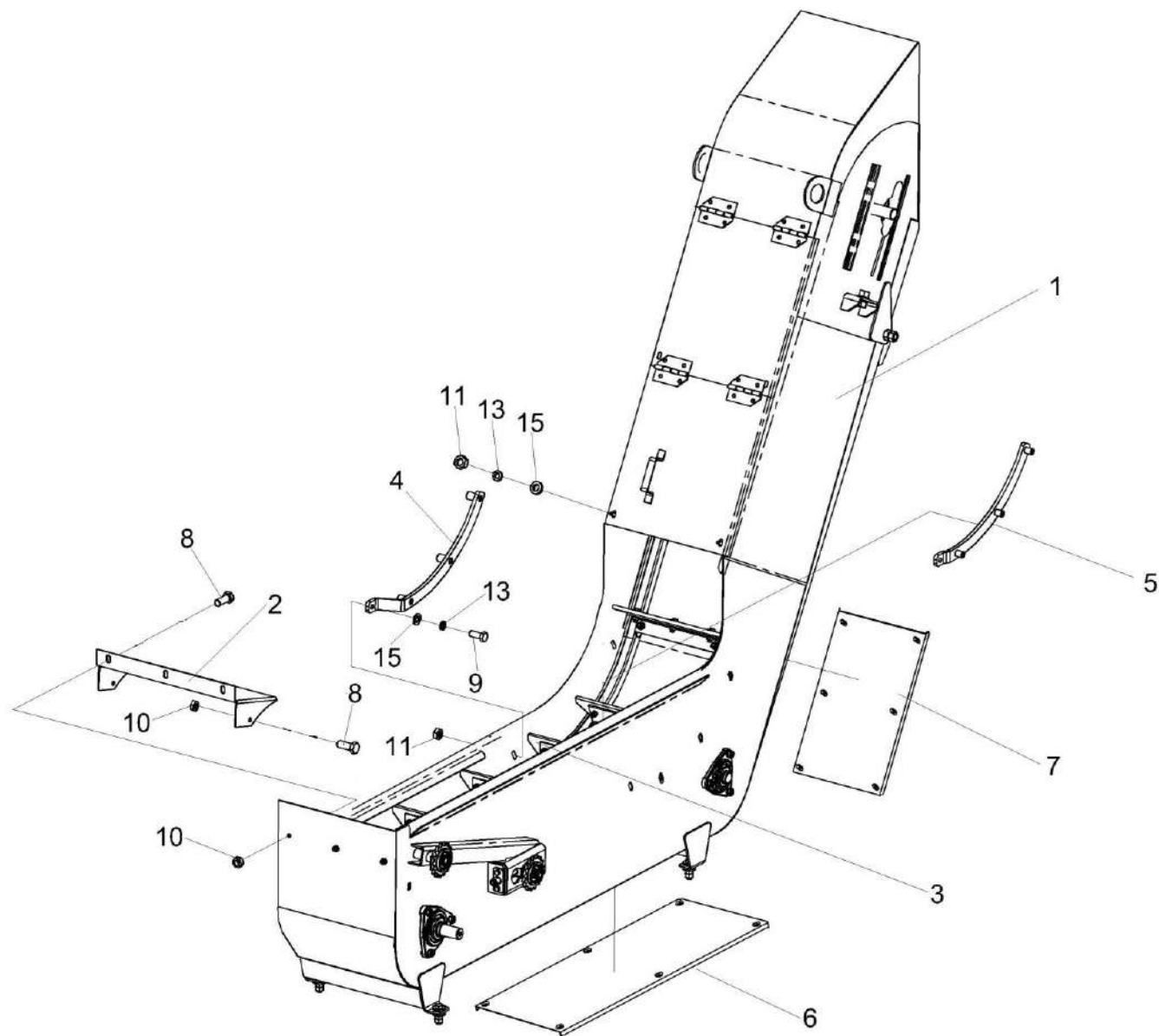


Рисунок 70 – Транспортер загрузочный КП-4-0104010А (лист 1)

№ рис	№ поз	Обозначение	Наименование	Куда входит	
				Обозначение	Кол. на 1 сб. ед.
ТРАНСПОРТЕР ЗАГРУЗОЧНЫЙ КП-4-0104010А (лист 1) (рисунок 70)					
70	1-15	КП-4-0104010А	Транспортер загрузочный	КП-4-0104000А	1
	1	КП-4-0104100Б	Рама	КП-4-0104010А	1
	2	КПС-4-0104180	Кронштейн	КП-4-0104010А	1
	3	КП-4-0104300В	Транспортер	КП-4-0104010А	1
	4	КПС-4-0104350	Направляющая	КП-4-0104010А	1
	5	КПС-4-0104350-01	Направляющая	КП-4-0104010А	1
	6	КП-4-0104417	Крышка	КП-4-0104010А	1
	7	КПС-4-0104458	Крышка	КП-4-0104010А	1
	8		Болт DIN 6921-M8x20-8.8-A-A3G	КП-4-0104010А	11
	9		Болт М10-6ex30 – 7796	КП-4-0104010А	2
	10		Гайка М8-6G – 5915	КП-4-0104010А	10
	11		Гайка DIN 6923 М10-8-A-A3G	КП-4-0104010А	22
	12		Шайба 8Т 65Г – 6402	КП-4-0104010А	10
	13		Шайба 10Т 65Г – 6402	КП-4-0104010А	6
	14		Шайба С.8.05 – 11371	КП-4-0104010А	10
15		Шайба С.10.01 – 11371	КП-4-0104010А	6	

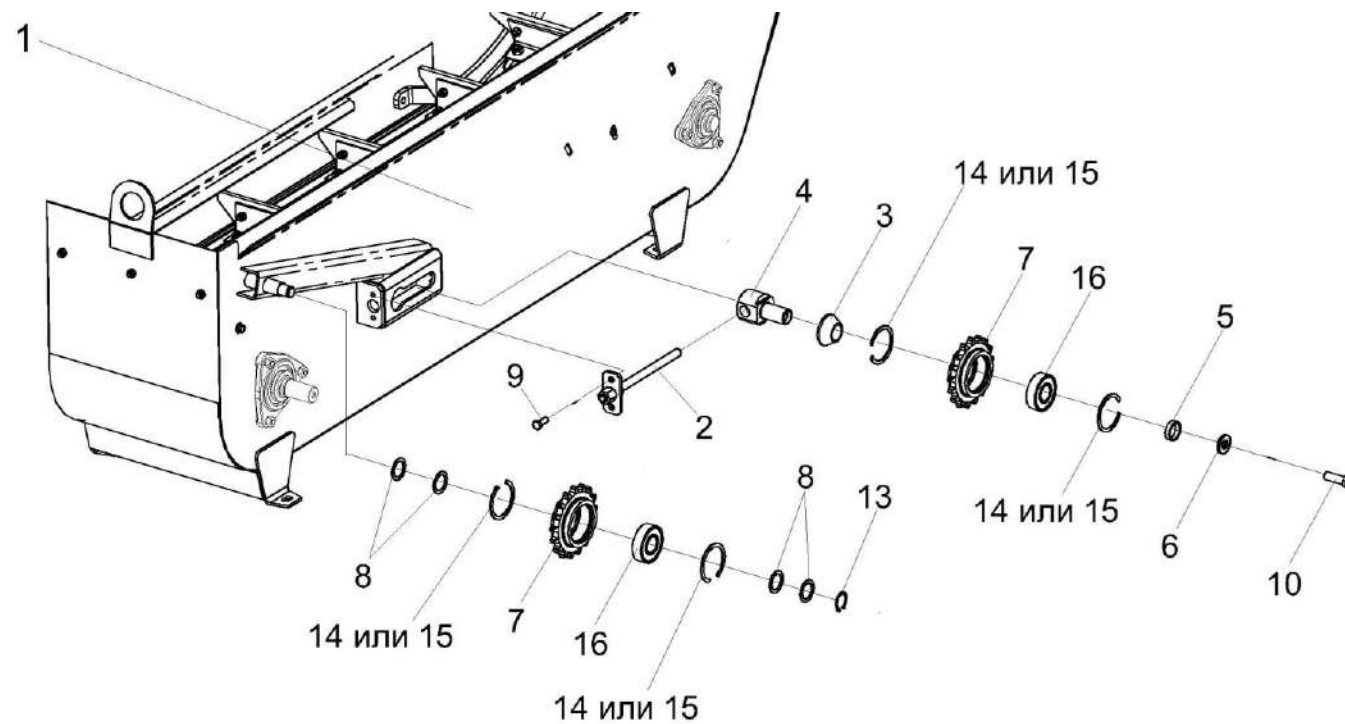


Рисунок 71 – Транспортер загрузочный КП-4-0104010А (лист 2)

КП-4-0000000Б-01 КДС (Версия 04)

№ рис	№ поз	Обозначение	Наименование	Куда входит	
				Обозначение	Кол. на 1 сб. ед.
ТРАНСПОРТЕР ЗАГРУЗОЧНЫЙ КП-4-0104010А (лист 2) (рисунок 71)					
71	1-16	КП-4-0104010А	Транспортер загрузочный	КП-4-0104000А	1
	1	КП-4-0104100Б	Рама	КП-4-0104010А	1
	2	КПС-4-0104280	Винт	КП-4-0104010А	1
	3-8,10, 12,14-16	КПС-4-0104290	Звездочка	КП-4-0104010А	1
	7,14-16	КЗР 1510020	Звездочка	КП-4-0104010А	1
				КПС-4-0104290	1
	3	КПС-4-0104614	Втулка	КПС-4-0104290	1
	4	КПС-4-0104616	Ось	КПС-4-0104290	1
	5	КПС-4-0104802	Втулка	КПС-4-0104290	1
	6	КСН 0100665-01	Шайба	КПС-4-0104290	1
	7	КЗР 1510601	Звездочка	КЗР 1510020	1
	8	ПДВ 1500401	Шайба	КПС-4-0104290	12
					наиб. кол
	9		Болт DIN 6921-M8x20-8.8-A-A3G	КП-4-0104010А	11
	10		Болт DIN 6921-M10x25-8.8-A-A3G	КПС-4-0104290	1
	13		Кольцо В20 – 13942	КП-4-0104010А	1
	14		Кольцо В47 – 13941	КЗР 1510020	2
	15		Кольцо В47 – 13943	КЗР 1510020	2
	16		Подшипник 180204 С17 – 8882	КЗР 1510020	1

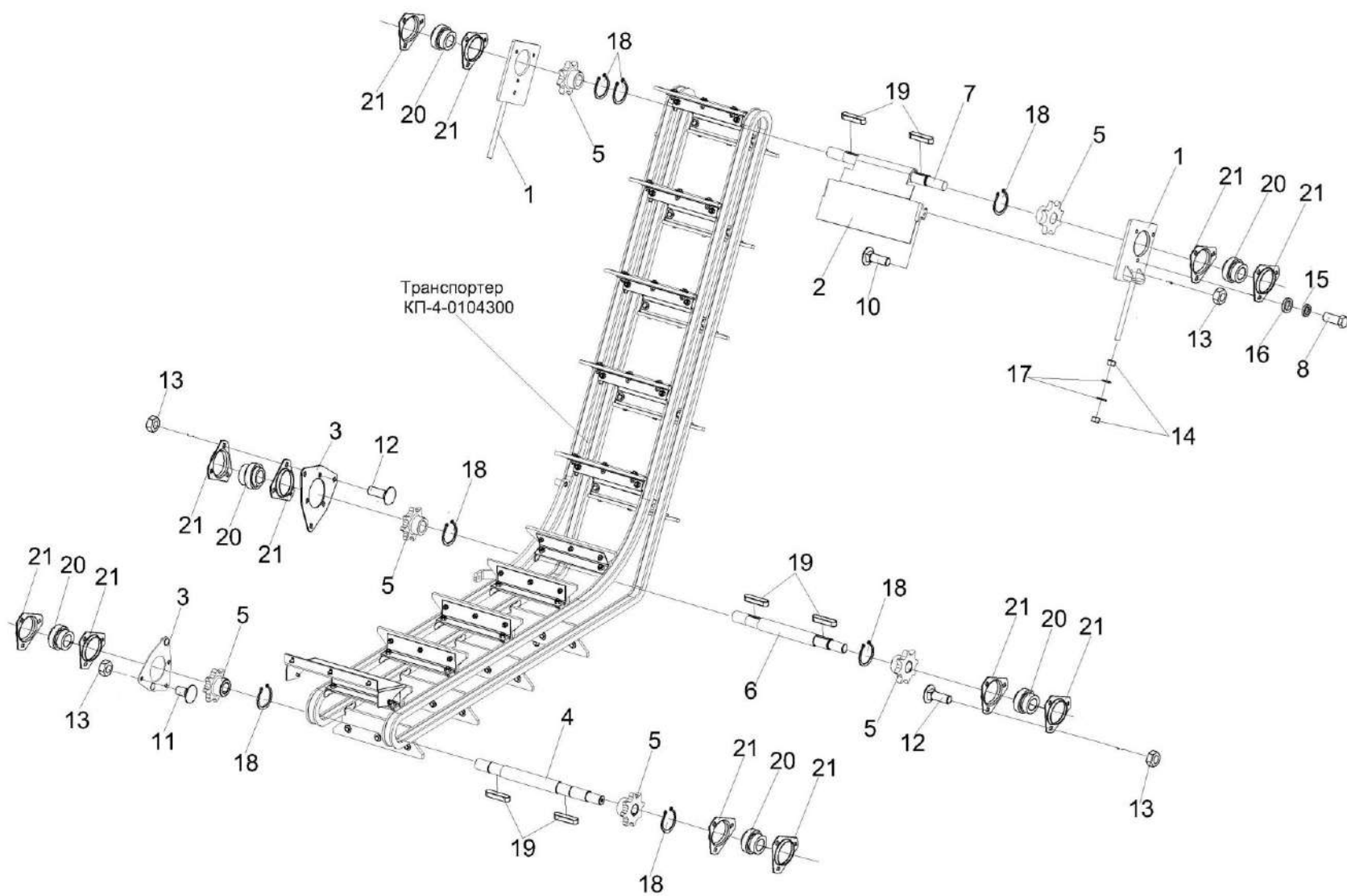


Рисунок 72 – Транспортер загрузочный КП-4-0104010А (лист 3)

КП-4-0000000Б-01 КДС (Версия 04)

№ рис	№ поз	Обозначение	Наименование	Куда входит	
				Обозначение	Кол. на 1 сб. ед.
ТРАНСПОРТЕР ЗАГРУЗОЧНЫЙ КП-4-0104010А (лист 3) (рисунок 72)					
72	1-21	КП-4-0104010А	Транспортер загрузочный	КП-4-0104000А	1
	1	КП-4-0103170А	Плита	КП-4-0104010А	2
	5,6,18,19	КПС-4-0104230А	Вал	КП-4-0104010А	1
	5,7,18,19	КПС-4-0104240А	Вал	КП-4-0104010А	1
	4,5,18,19	КПС-4-0104260А	Вал	КП-4-0104010А	1
	2	КП-4-0104419А	Вставка	КП-4-0104010А	1
	3	КПС-4-0103405	Опора	КП-4-0104010А	2
	4	КПС-4-0104601А	Вал	КПС-4-0104260А	1
	5	КПС-4-0104609	Звездочка	КП-4-0104010А	1
				КПС-4-0104230А	2
				КПС-4-0104240А	1
				КПС-4-0104260А	2
	6	КПС-4-0104611А	Вал	КПС-4-0104230А	1
	7	КПС-4-0104621А	Вал	КПС-4-0104240А	1
	8		Болт М10-6ех20 – 7796	КП-4-0104010А	6
	10		Болт М10-6ех30 – 7796	КП-4-0104010А	2
	11		Болт М10-6ех20 – 7802	КП-4-0104010А	18
	12		Болт М10-6ех20 – 7802	КП-4-0104010А	18

КП-4-0000000Б-01 КДС (Версия 04)

№ рис	№ поз	Обозначение	Наименование	Куда входит	
				Обозначение	Кол. на 1 сб. ед.
72	13	КЛ 0012603	Гайка DIN 6923 M10-8-A-A3G	КП-4-0104010А	22
	14		Гайка M16-6G – 5915	КП-4-0104010А	4
	15		Шайба 10Т 65Г – 6402	КП-4-0104010А	6
	16		Шайба С.10.05 – 11371	КП-4-0104010А	6
	17		Шайба	КП-4-0104010А	4
	18		Кольцо В35 – 13942	КП-4-0104010А	2
				КПС-4-0104230А	2
				КПС-4-0104240А	1
				КПС-4-0104260А	2
	19		Шпонка 10x8x45 – 23360	КП-4-0104010А	1
				КПС-4-0104230А	2
				КПС-4-0104240А	1
				КПС-4-0104260А	2
	20		Подшипник YET 207	КП-4-0104010А	6
	21		Корпус PFD 72	КП-4-0104010А	6

КП-4-0000000Б-01 ҚДС (Версия 04)

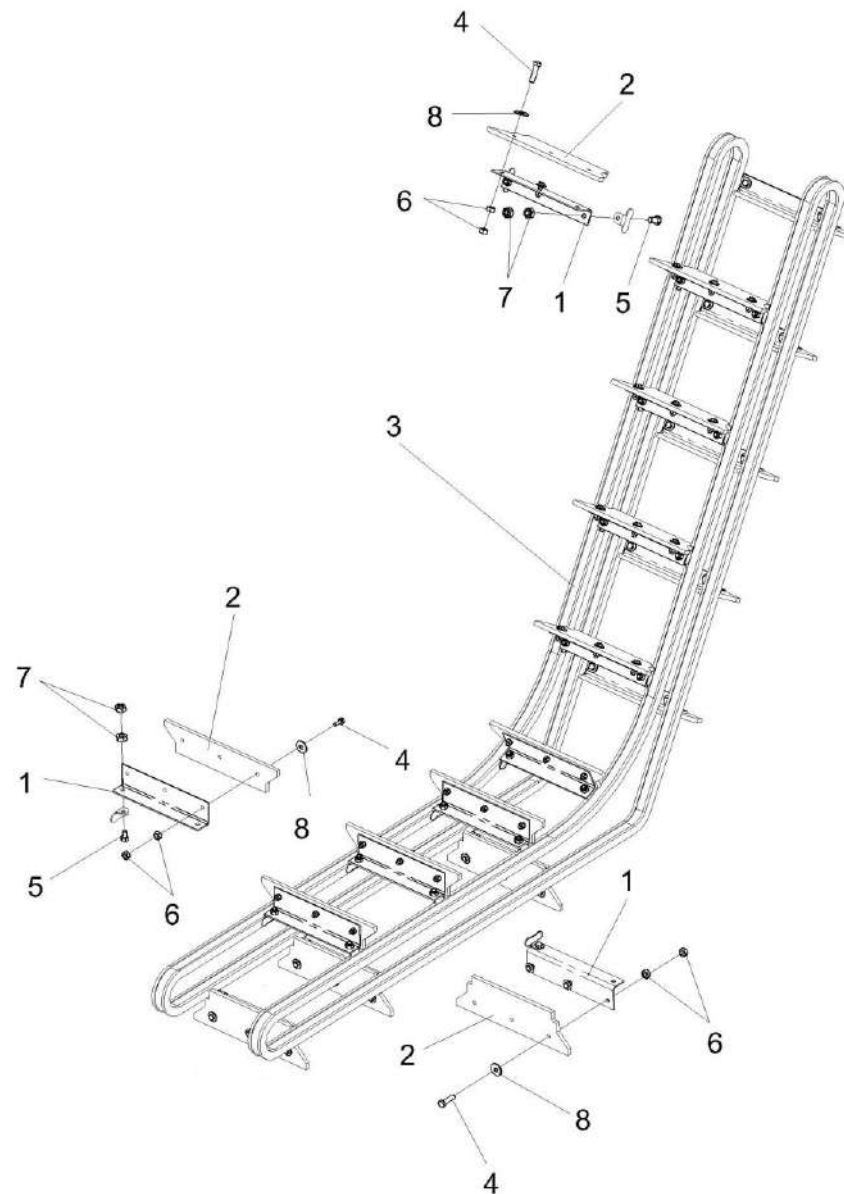


Рисунок 73 – Транспортер КП-4-0104300В

КП-4-0000000Б-01 КДС (Версия 04)

№ рис	№ поз	Обозначение	Наименование	Куда входит	
				Обозначение	Кол. на 1 сб. ед.
ТРАНСПОРТЕР КП-4-0104300В (рисунок 73)					
73	1-8	КП-4-0104300В	Транспортер	КП-4-0104010А	1
	1	КП-4-0104330	Планка	КП-4-0104300В	19
	2	КПС-4-0104001А	Скребок	КП-4-0104300В	1
	3		Цепь АХЦ 19.110.00.00	КП-4-0104300В	2
	4		Болт М8-6ех25 – 7796	КП-4-0104300В	3
	5		Болт М10-6ех20 – 7796	КП-4-0104300В	38
	6		Гайка М8-6G – 5915	КП-4-0104330	3
	7		Гайка М10-8 DIN 980	КП-4-0104300В	38
	8		Шайба С 8.01 – 6958	КП-4-0104330	3

КП-4-0000000Б-01 ҚДС (Версия 04)

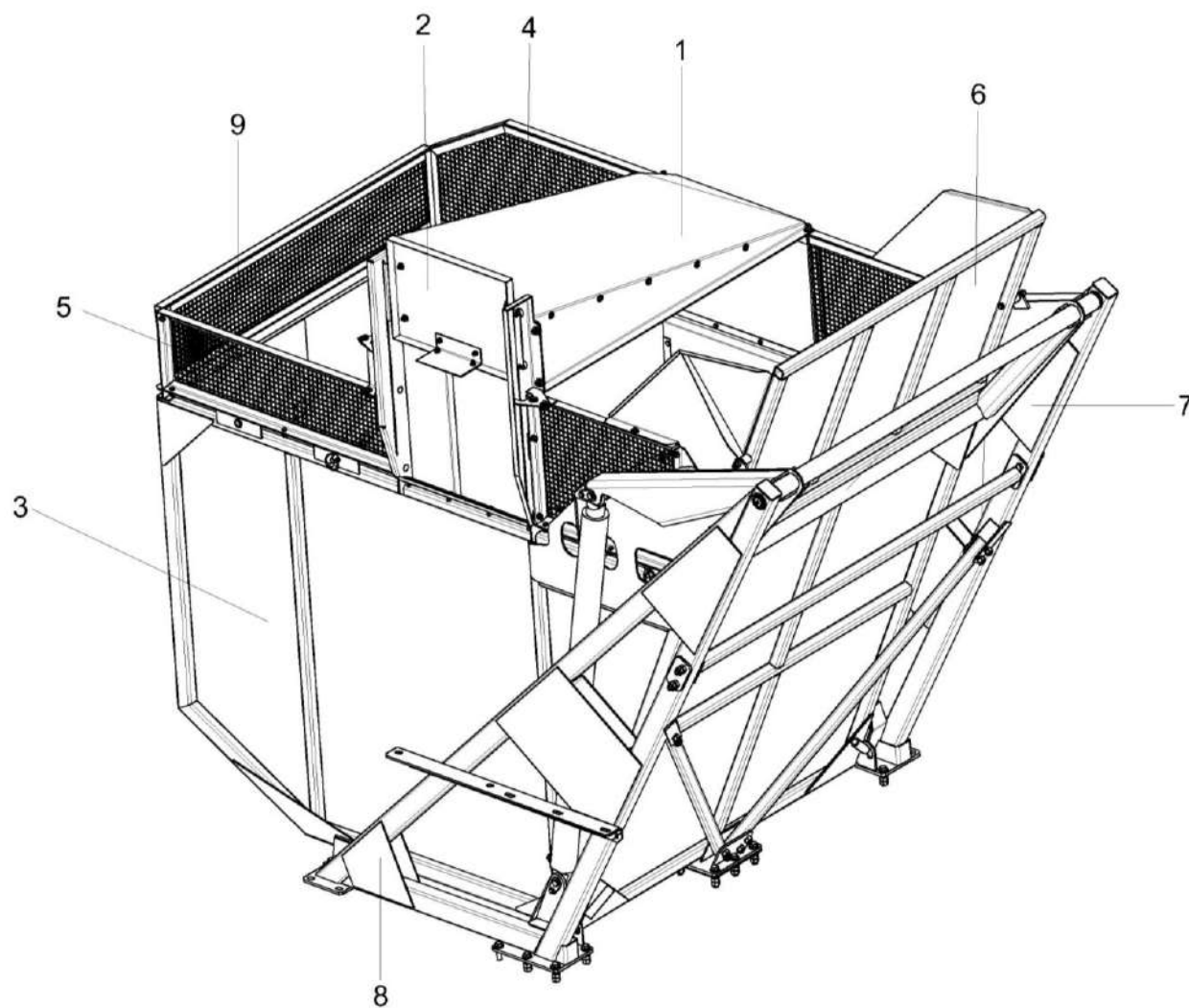


Рисунок 74 – Установка бункера КП-4-0105000Б (лист 1)

КП-4-0000000Б-01 ҚДС (Версия 04)

№ рис	№ поз	Обозначение	Наименование	Куда входит	
				Обозначение	Кол. на 1 сб.ед.
УСТАНОВКА БУНКЕРА КП-4-0105000Б (лист 1) (рисунок 74)					
74	1-9	КП-4-0105000Б	Установка бункера	КП-4-0000000Б-01	1
	1	КП-4-0105040	Отражатель	КП-4-0105000Б	1
	2	КП-4-0105060	Щит	КП-4-0105000Б	1
	3	КП-4-0105110А	Бункер	КП-4-0105000Б	1
	4	КП-4-0105160	Надставка	КП-4-0105000Б	1
	5	КП-4-0105190	Надставка	КП-4-0105000Б	1
	6	КП-4-0105200	Козырек	КП-4-0105000Б	1
	7	КП-4-0105300А	Опора	КП-4-0105000Б	1
	8	КП-4-0105310А	Опора	КП-4-0105000Б	1
	9	КПС-4-0105170А	Надставка	КП-4-0105000Б	1

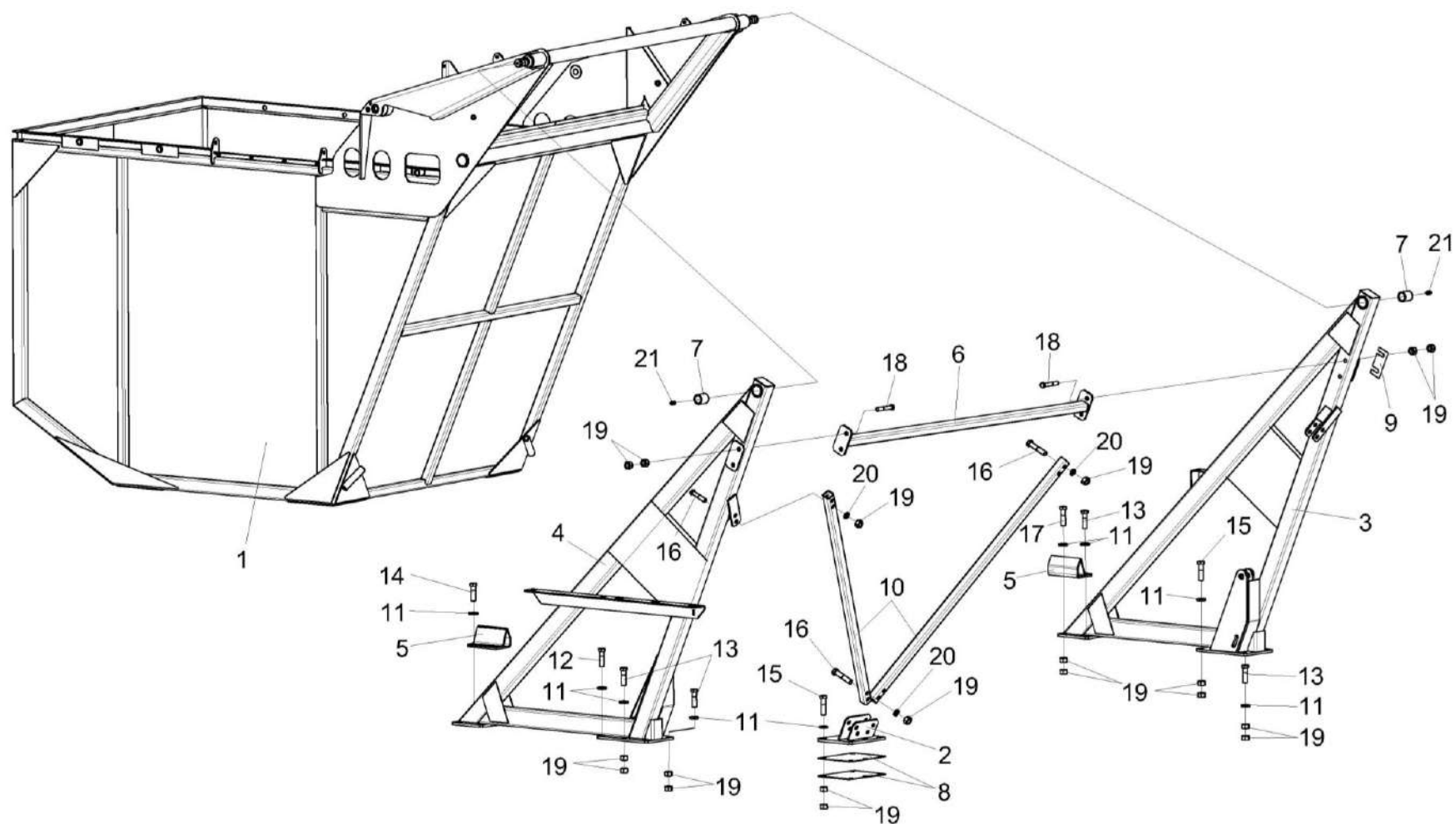


Рисунок 75 – Установка бункера КП-4-0105000Б (лист 2)

КП-4-0000000Б-01 КДС (Версия 04)

№ рис	№ поз	Обозначение	Наименование	Куда входит	
				Обозначение	Кол. на 1 сб. ед.
УСТАНОВКА БУНКЕРА КП-4-0105000Б(лист 2) (рисунок 75)					
75	1-21	КП-4-0105000Б	Установка бункера	КП-4-0000000Б-01	1
	1	КП-4-0105110А	Бункер	КП-4-0105000Б	1
	2	КП-4-0105230А	Опора	КП-4-0105000Б	1
	3	КП-4-0105300А	Опора	КП-4-0105000Б	1
	4	КП-4-0105310А	Опора	КП-4-0105000Б	1
	5	КПС-4-0105020А	Упор	КП-4-0105000Б	2
	6	КП-4-0105280	Стяжка	КП-4-0105000Б	1
	7	КПС-4-0105201	Втулка	КП-4-0105000Б	2
	8	КПС-4-0105448	Пластина	КП-4-0105000Б	2
	9	КПС-4-0105456	Прокладка	КП-4-0105000Б	7
					наиб. кол.
	10	КП-4-0105832	Труба	КП-4-0105000Б	2
	11	КВС-1-0148627	Шайба	КП-4-0105000Б	21
	12		Болт М16-6ех55 – 7796	КП-4-0105000Б	2
	13		Болт М16-6ех60 – 7796	КП-4-0105000Б	9
	14		Болт М16-6ех65 – 7796	КП-4-0105000Б	9
15		Болт М16-6ех65 – 7796	КП-4-0105000Б	9	
16		Болт М16-6ех75 – 7796	КП-4-0105000Б	8	

КП-4-0000000Б-01 ҚДС (Версия 04)

№ рис	№ поз	Обозначение	Наименование	Куда входит	
				Обозначение	Кол. на 1 сб. ед.
75	17		Болт М16-6ех80 – 7796	КП-4-0105000Б	1
	18		Болт М16-6ех110 – 7796	КП-4-0105000Б	4
	19		Гайка М16-6G – 5915	КП-4-0105000Б	40
	20		Шайба 16 65Г – 6402	КП-4-0105000Б	8
	21		Масленка 1.2 – 19853	КП-4-0105000Б	2

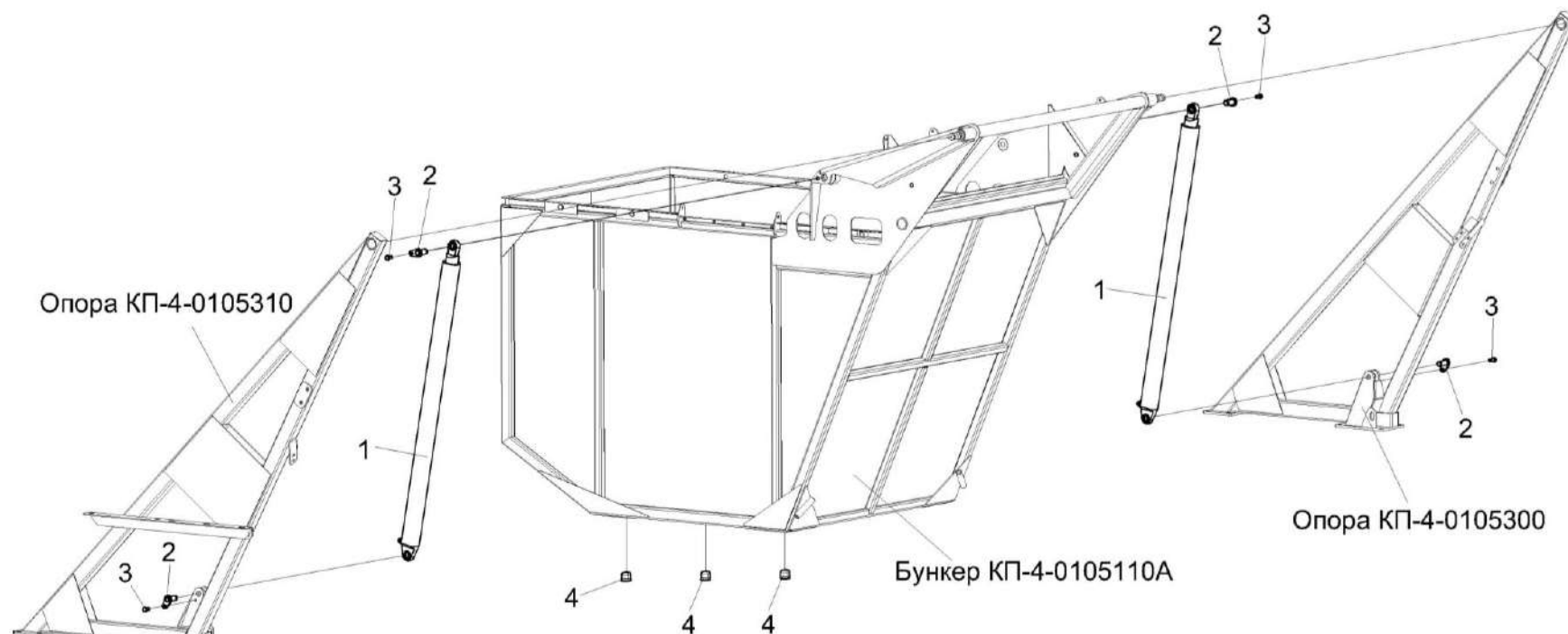


Рисунок 76 – Установка бункера КП-4-0105000Б(лист 3)

№ рис	№ поз	Обозначение	Наименование	Куда входит	
				Обозначение	Кол. на 1 сб. ед.

УСТАНОВКА БУНКЕРА КП-4-0105000Б (лист 3) (рисунок 76)

76	1-4	КП-4-0105000Б	Установка бункера	КП-4-0000000Б-01	1
	1	КП-4-0600520	Гидроцилиндр	КП-4-0105000Б	2
	2	КПС-4-0105240	Ось	КП-4-0105000Б	4
	3		Болт DIN 6921-M12x25-8.8-A-A3G	КП-4-0105000Б	4
	4		Буфер передней рессоры 887-2902420	КП-4-0105000Б	3

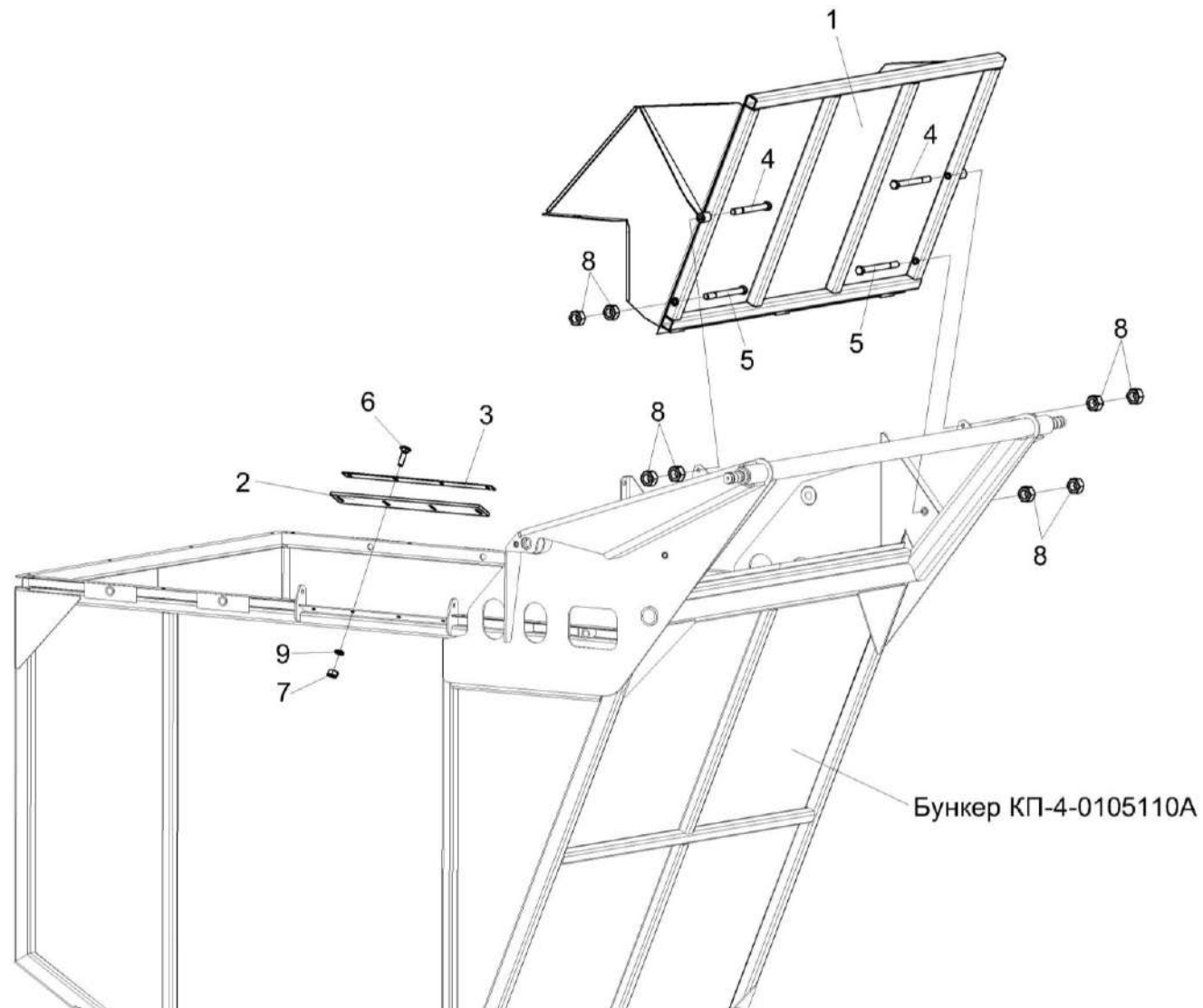


Рисунок 77 – Установка бункера КП-4-0105000Б (лист 4)

КП-4-0000000Б-01 КДС (Версия 04)

№ рис	№ поз	Обозначение	Наименование	Куда входит	
				Обозначение	Кол. на 1 сб. ед.
УСТАНОВКА БУНКЕРА КП-4-0105000Б (лист 4) (рисунок 77)					
77	1-9	КП-4-0105000Б	Установка бункера	КП-4-0000000Б-01	1
	1	КП-4-0105200	Козырек	КП-4-0105000Б	1
	2	КПС-4-0105002	Пластина	КП-4-0105000Б	1
	3	КПС-4-0105428А	Планка	КП-4-0105000Б	1
	4		Болт М12-6ех120 – 7796	КП-4-0105000Б	2
	5		Болт М12-6ех130 – 7796	КП-4-0105000Б	2
	6		Болт М8-6ех25 – 7802	КП-4-0105000Б	10
	7		Гайка М8-6G – 5915	КП-4-0105000Б	10
	8		Гайка М12-6G – 5915	КП-4-0105000Б	8
9		Шайба 8Т 65Г – 6402	КП-4-0105000Б	10	

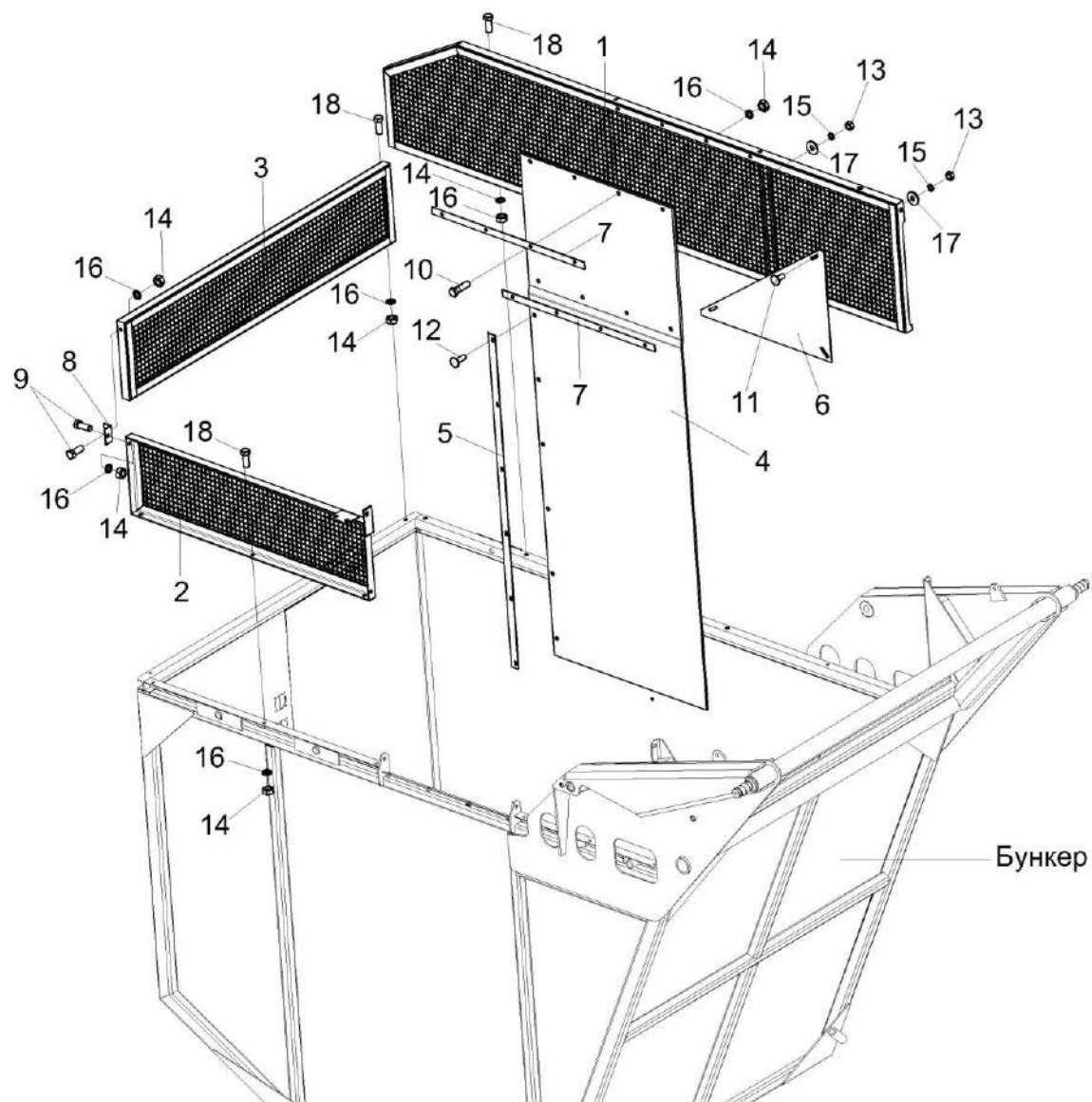


Рисунок 78 – Установка бункера КП-4-0105000Б (лист 5)

КП-4-0000000Б-01 КДС (Версия 04)

№ рис	№ поз	Обозначение	Наименование	Куда входит	
				Обозначение	Кол. на 1 сб.ед.
УСТАНОВКА БУНКЕРА КП-4-0105000А (лист 5) (рисунок 78)					
78	1-18	КП-4-0105000Б	Установка бункера	КП-4-0000000Б-01	1
	1	КП-4-0105160	Надставка	КП-4-0105000Б	1
	2	КП-4-0105190	Надставка	КП-4-0105000Б	1
	3	КПС-4-0105170А	Надставка	КП-4-0105000Б	1
	4	КП-4-0105001	Пластина	КП-4-0105000Б	1
	5	КП-4-0105423	Планка	КП-4-0105000Б	1
	6	КП-4-0105080	Стенка	КП-4-0105000Б	1
	7	КПС-4-0105427А	Планка	КП-4-0105000Б	2
	8	КПС-4-0105717	Уголок	КП-4-0105000Б	2
	9		Болт М10-6еХ20 - 7796	КП-4-0105000Б	4
	10		Болт М10-6еХ35 - 7796	КП-4-0105000Б	8
	11		Болт М8-6еХ20 - 7802	КП-4-0105000Б	10
	12		Болт М8-6еХ25 - 7802	КП-4-0105000Б	10
	13		Гайка DIN 6923 М8-8-А-А3G	КП-4-0105000Б	12
	14		Гайка DIN 6923 М10-8-А-А3G	КП-4-0105000Б	36
	15		Шайба 8Т 65Г - 6402	КП-4-0105000Б	10
	16		Шайба 10Т 65Г - 6402	КП-4-0105000Б	8
	17		Шайба С 8.01 - 6958	КП-4-0105000Б	20
18		Болт DIN 6921-М10х20-8.8-А-А3G	КП-4-0105000Б	30	

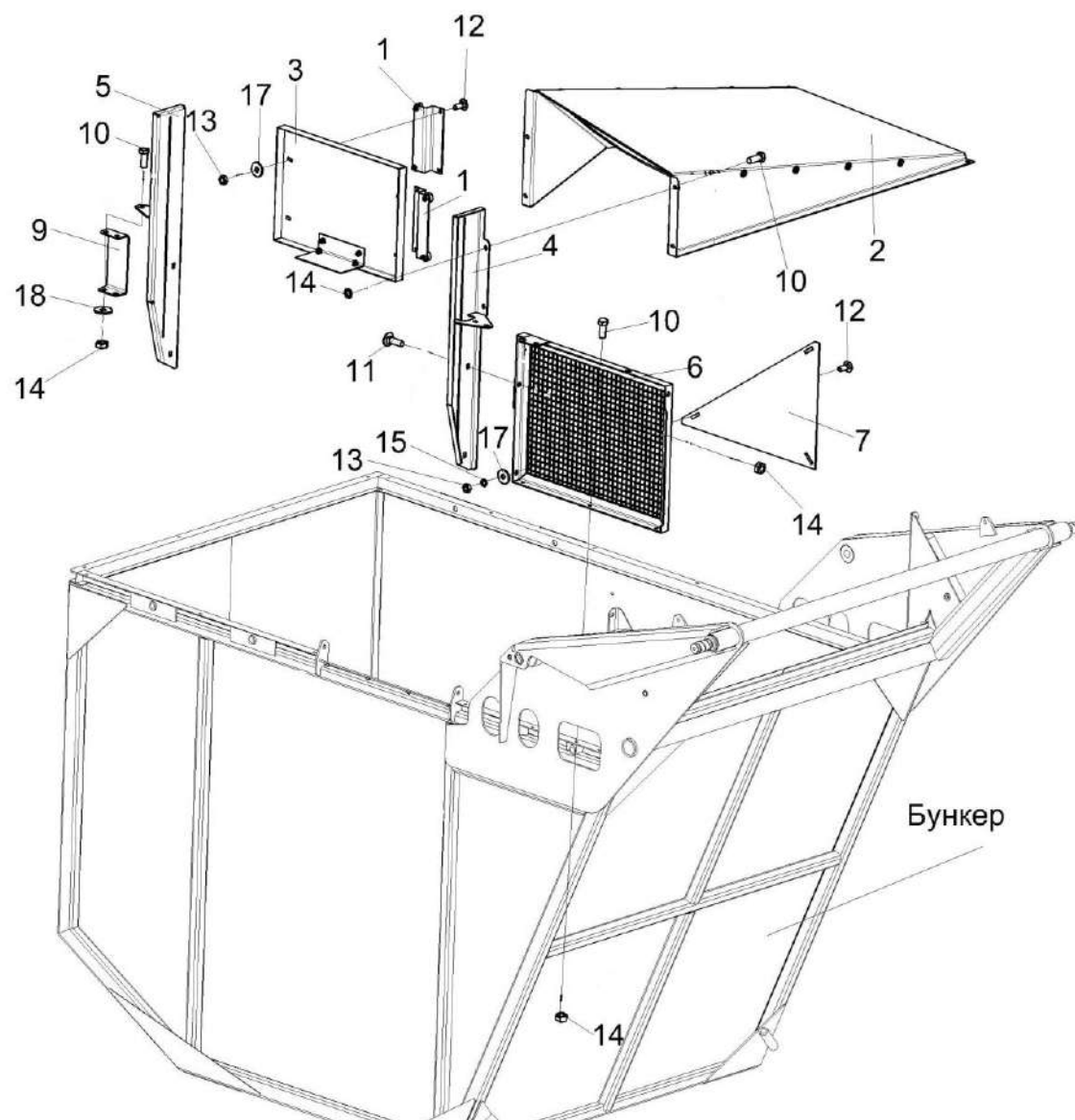


Рисунок 79 – Установка бункера КП-4-0105000Б (лист 6)

КП-4-0000000Б-01 КДС (Версия 04)

№ рис	№ поз	Обозначение	Наименование	Куда входит	
				Обозначение	Кол. на 1 сб.ед.
УСТАНОВКА БУНКЕРА КП-4-0105000Б (лист 6) (рисунок 79)					
79	1-17	КП-4-0105000Б	Установка бункера	КП-4-0000000Б-01	1
	1	КП-4-0105030	Кронштейн	КП-4-0105000Б	2
	2	КП-4-0105040	Отражатель	КП-4-0105000Б	1
	3	КП-4-0105060	Щит	КП-4-0105000Б	1
	4	КП-4-0105070	Стенка	КП-4-0105000Б	1
	5	КП-4-0105070-01	Стенка	КП-4-0105000Б	1
	6	КП-4-0105180	Стенка	КП-4-0105000Б	1
	7	КП-4-0105080-01	Стенка	КП-4-0105000Б	1
	9	КПС-5-0105412	Кронштейн	КП-4-0105000Б	1
	10		Болт DIN 6921-M10x20-8.8-A-A3G	КП-4-0105000Б	30
	11		Болт M10-6ex25 - 7802	КП-4-0105000Б	4
	12		Болт M8-6ex20 - 7802	КП-4-0105000Б	10
	13		Гайка DIN 6923 M8-8-A-A3G	КП-4-0105000Б	12
	14		Гайка DIN 6923 M10-8-A-A3G	КП-4-0105000Б	36
	15		Шайба 8Т 65Г - 6402	КП-4-0105000Б	10
	16		Шайба 10Т 65Г - 6402	КП-4-0105000Б	8
	17		Шайба С 8.01 - 6958	КП-4-0105000Б	20

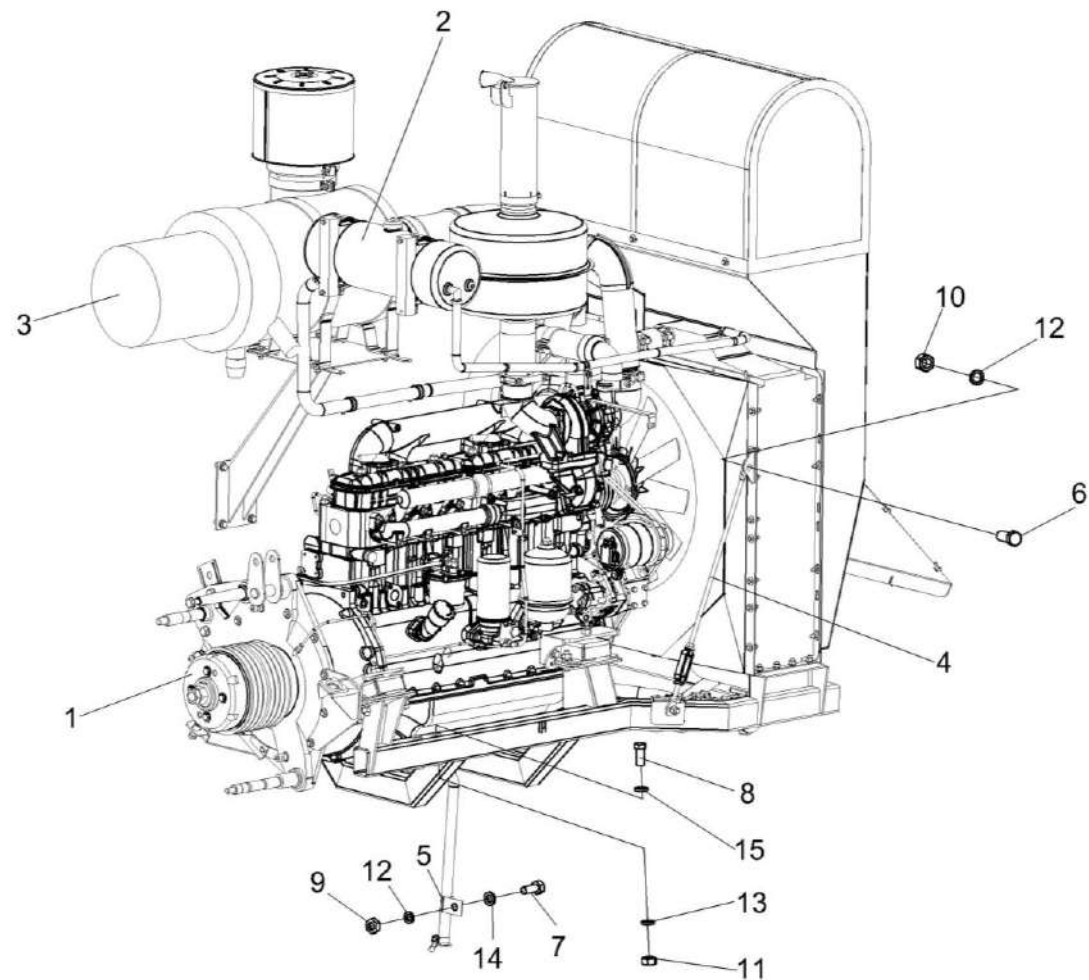


Рисунок 80 – Установка двигателя КП-4-0106000

КП-4-0000000Б-01 КДС (Версия 04)

№ рис	№ поз	Обозначение	Наименование	Куда входит	
				Обозначение	Кол. на 1 сб. ед.
УСТАНОВКА ДВИГАТЕЛЯ КП-4-0106000 (рисунок 80)					
80	1-15	КП-4-0106000	Установка двигателя	КП-4-0000000Б-01	1
	1	КП-4-0106010	Двигатель	КП-4-0106000	1
	2	КП-4-0106070	Установка бачка расширительного	КП-4-0106000	1
	3	КП-4-0106080	Установка воздухоочистителя	КП-4-0106000	1
	4	КПС-4-0106310	Растяжка	КП-4-0106000	2
	5	УЭС-3-0400501	Хомут	КП-4-0106000	1
	6		Болт М14-6х35 – 7796	КП-4-0106000	4
	7		Болт М14-6х40 – 7796	КП-4-0106000	1
	8		Болт М16-6х130 – 7796	КП-4-0106000	8
	9		Гайка М14-6G – 2526	КП-4-0106000	1
	10		Гайка М14-6G – 5915	КП-4-0106000	4
	11		Гайка М16-6G – 5915	КП-4-0106000	8
	12		Шайба 14Т 65Г – 6402	КП-4-0106000	5
	13		Шайба 16Т 65Г – 6402	КП-4-0106000	8
	14		Шайба С.14.01 – 11371	КП-4-0106000	2
15		Шайба С.16.01 – 11371	КП-4-0106000	16	

КП-4-0000000Б-01 ҚДС (Версия 04)

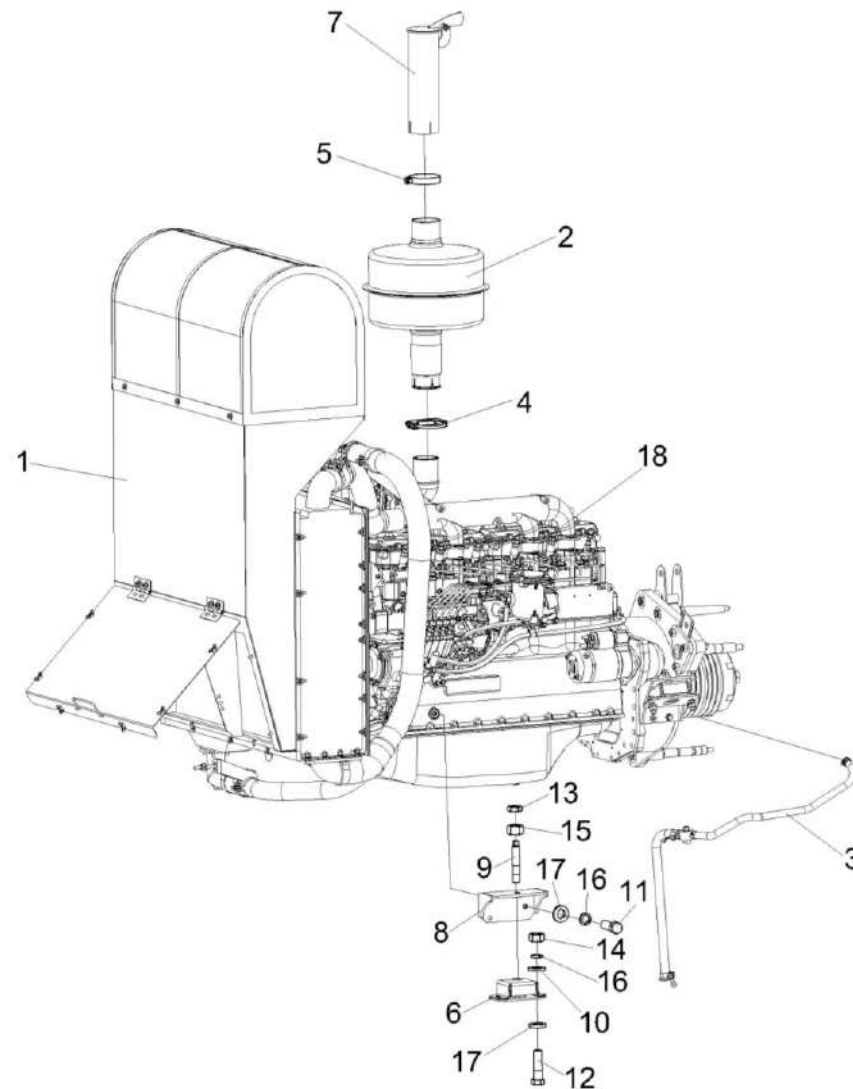


Рисунок 81 – Двигатель КП-4-0106010 (лист 1)

КП-4-0000000Б-01 КДС (Версия 04)

№ рис	№ поз	Обозначение	Наименование	Куда входит	
				Обозначение	Кол. на 1 сб. ед.
ДВИГАТЕЛЬ КП-4-0106010 (лист 1) (рисунок 81)					
81	1-18	КП-4-0106010	Двигатель	КП-4-0106000	1
	1	КП-4-0106040	Радиатор	КП-4-0106010	1
	2	КП-4-0106060	Глушитель	КП-4-0106010	1
	3	КП-4-0106280	Маслопровод сливной	КП-4-0106010	1
	4	260-1205130	Хомут	КП-4-0106010	1
	5	A 23.02.950	Хомут стяжной	КП-4-0106010	1
	6	СЭУ 0400410	Амортизатор	КП-4-0106010	4
	7	УЭС-4-0400500	Труба выхлопная	КП-4-0106010	1
	8	КП-4-0106130	Опора	КП-4-0106010	1
	9	КИЛ 0116635	Шпилька	КП-4-0106010	4
	10	УЭС 0000493	Шайба	КП-4-0106010	8
	11		Болт М14-6ех40 – 7796	КП-4-0106010	6
	12		Болт М14-6ех50 – 7796	КП-4-0106010	8
	13		Гайка М16-6G – 2526	КП-4-0106010	4
	14		Гайка М14-6G – 5915	КП-4-0106010	8
	15		Гайка М16-6G – 5915	КП-4-0106010	4
	16		Шайба 14Т 65Г – 6402	КП-4-0106010	14
	17		Шайба С.14.01 – 11371	КП-4-0106010	14
18		Дизель Д-260.1S2-664	КП-4-0106010	1	

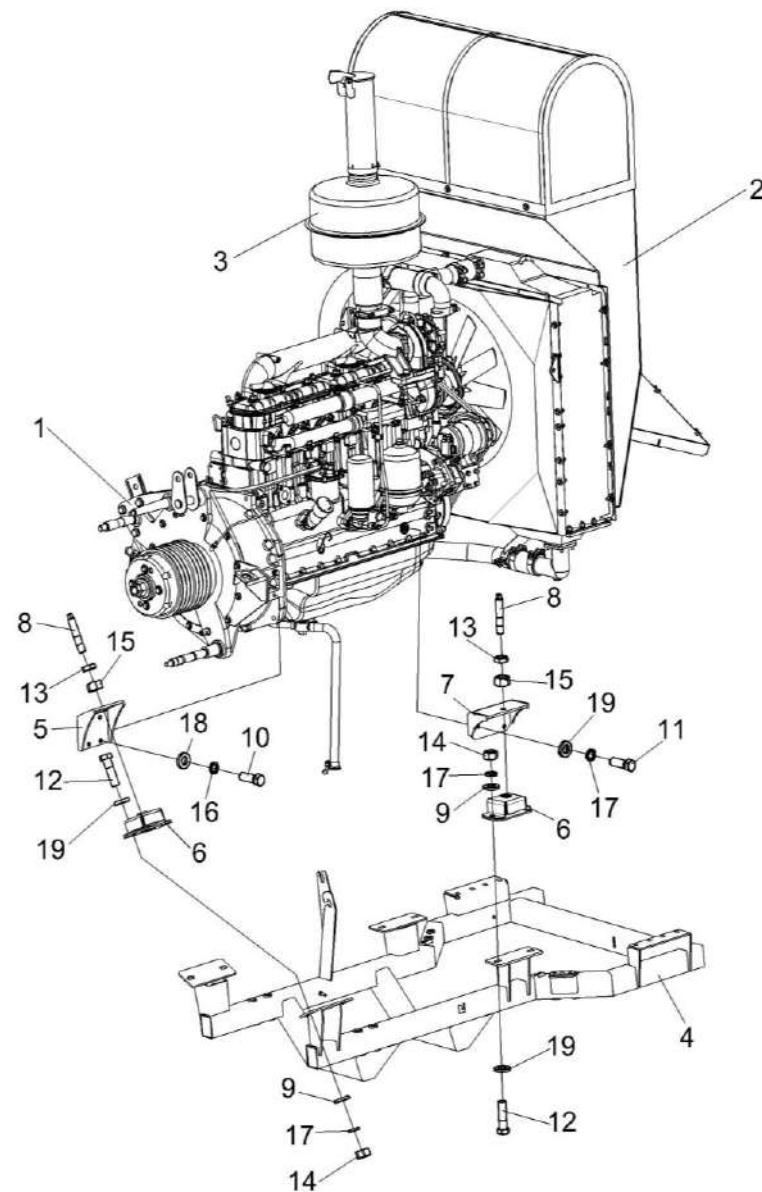


Рисунок 82 – Двигатель КП-4-0106010 (лист 2)

КП-4-0000000Б-01 КДС (Версия 04)

№ рис	№ поз	Обозначение	Наименование	Куда входит	
				Обозначение	Кол. на 1 сб. ед.
ДВИГАТЕЛЬ КП-4-0106010 (лист 2) (рисунок 82)					
82	1-19	КП-4-0106010	Двигатель	КП-4-0106000	1
	1	КП-4-0106030	Установка главного привода	КП-4-0106010	1
	2	КП-4-0106040	Радиатор	КП-4-0106010	1
	3	КП-4-0106060	Глушитель	КП-4-0106010	1
	4	КП-4-0106090	Рама подмоторная	КП-4-0106010	1
	5	КП-4-0106130	Опора	КП-4-0106010	2
	6	СЭУ 0400410	Амортизатор	КП-4-0106010	4
	7	КП-4-0106130	Опора	КП-4-0106010	1
	8	КИЛ 0116635	Шпилька	КП-4-0106010	4
	9	УЭС 0000493	Шайба	КП-4-0106010	8
	10		Болт М12-6ех35 – 7796	КП-4-0106010	8
	11		Болт М14-6ех40 – 7796	КП-4-0106010	6
	12		Болт М14-6ех50 – 7796	КП-4-0106010	8
	13		Гайка М16-6G – 2526	КП-4-0106010	4
	14		Гайка М14-6G – 5915	КП-4-0106010	8
	15		Гайка М16-6G – 5915	КП-4-0106010	4
	16		Шайба 12Т 65Г – 6402	КП-4-0106010	8
	17		Шайба 14Т 65Г – 6402	КП-4-0106010	14
	18		Шайба С 12.01 – 11371	КП-4-0106010	6
19		Шайба С 14.01 – 11371	КП-4-0106010	14	

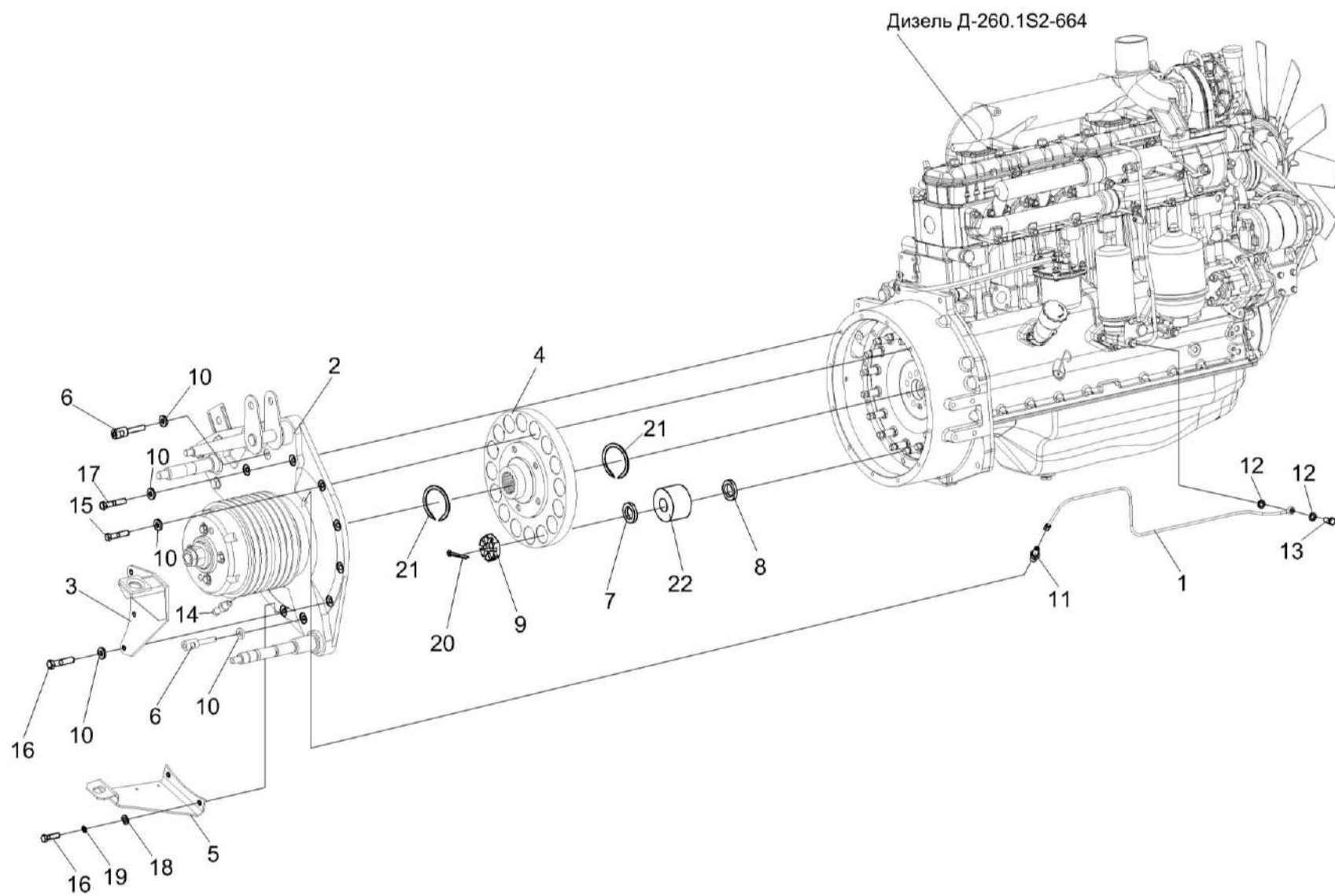


Рисунок 83 – Установка главного привода КП-4-0106030

КП-4-0000000Б-01 КДС (Версия 04)

№ рис	№ поз	Обозначение	Наименование	Куда входит	
				Обозначение	Кол. на 1 сб. ед.
УСТАНОВКА ГЛАВНОГО ПРИВОДА КП-4-0106030 (рисунок 834)					
83	1-22	КП-4-0106030	Установка главного привода	КП-4-0106010	1
	1	КЗК 0106500	Маслопровод	КП-4-0106030	1
	2	КП-4-0106120	Установка вала главного привода	КП-4-0106030	1
	3	КП-4-0125140А	Кронштейн	КП-4-0106030	1
	4	УЭС-4-0400390	Диск ведомый	КП-4-0106030	1
	5	КП-4-0106400	Кронштейн	КП-4-0106030	1
	6	КЗК 0221606А	Болт	КП-4-0106030	2
	7	КИЛ 0116416	Шайба	КП-4-0106030	16
	8	КИЛ 0116416-01	Шайба	КП-4-0106030	16
	9	КИЛ 0116628	Гайка	КП-4-0106030	16
	10	КСН 0100665	Шайба	КП-4-0106030	10
	11	УЭС-3-0400653	Штуцер	КП-4-0106030	1
	12	УЭС-7-0400002	Шайба	КП-4-0106030	2
	13	УЭС-7-0400606А	Болт поворотного угольника	КП-4-0106030	1
	14	УЭС-7-0400694	Штуцер	КП-4-0106030	1
	15		Болт М10-6ех35 – 7796	КП-4-0106030	3
16		Болт М10-6ех45 – 7796	КП-4-0106030	4	

КП-4-0000000Б-01 КДС (Версия 04)

№ рис	№ поз	Обозначение	Наименование	Куда входит	
				Обозначение	Кол. на 1 сб. ед.
83	17		Болт М10-6ех50 – 7796	КП-4-0106030	3
	18		Шайба 10Т 65Г – 6402	КП-4-0106030	2
	19		Шайба С 10.01 – 10450	КП-4-0106030	2
	20		Шплинт 4х32 – 397	КП-4-0106030	16
	21		Кольцо В60 – 13940	КП-4-0106030	2
	22		Амортизатор 31.01-2199А	КП-4-0106030	16

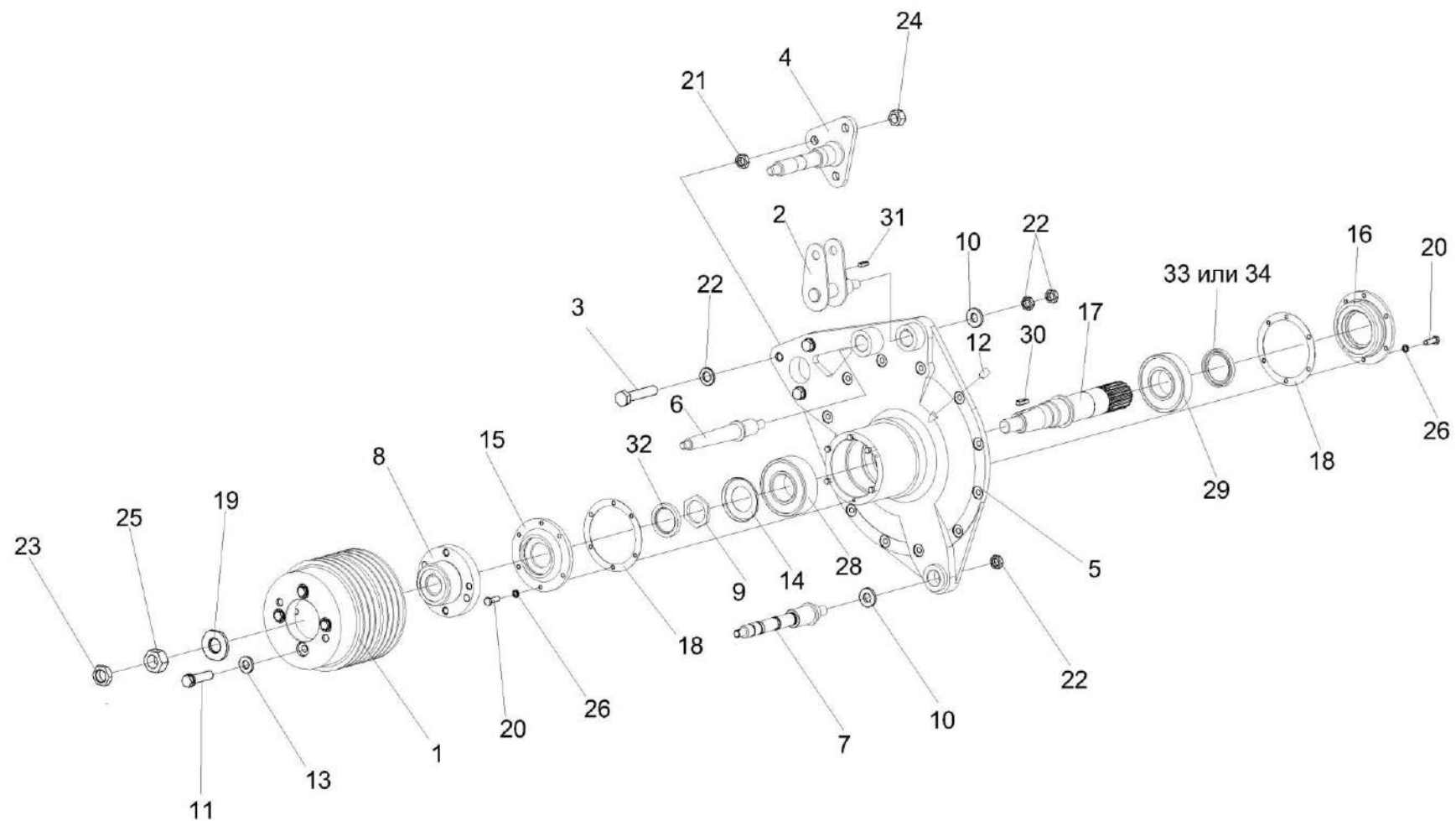


Рисунок 84 – Установка вала главного привода КП-4-0106120

КП-4-0000000Б-01 КДС (Версия 04)

№ рис	№ поз	Обозначение	Наименование	Куда входит	
				Обозначение	Кол. на 1 сб. ед.
УСТАНОВКА ВАЛА ГЛАВНОГО ПРИВОДА КП-4-0106120 (рисунок 84)					
84	1-34	КП-4-0106120	Установка вала главного привода	КП-4-0106030	1
	1	КП-4-0106109	Шкив	КП-4-0106120	1
	2	КЗК 0106530А	Кронштейн	КП-4-0106120	1
	3	КЗК 0106660	Шпилька	КП-4-0106120	3
	4	КПС-4-0125150	Опора	КП-4-0106120	1
	15,22	31.01-21С26-1-30	Корпус манжеты	КП-4-0106120	1
	16,33,34	31.01-21С31-2А-20	Корпус манжеты	КП-4-0106120	1
	5	КЗК 0106208А	Крышка картера маховика	КП-4-0106120	1
	6	КЗК 0106613Б	Палец	КП-4-0106120	1
	7	КЗК 0106617А	Ось	КП-4-0106120	1
	8	КЗК 0106618	Ступица	КП-4-0106120	1
	9	КИЛ 0116616	Гайка	КП-4-0106120	1
	10	КСН 0114402-02	Шайба	КП-4-0106120	3
	11	УЭС 0100603А-03	Болт	КП-4-0106120	4
	12	УЭС-7-0400693	Пробка	КП-4-0106120	2
	13	УЭС 0400405	Шайба	КП-4-0106120	4
	14	14-0405-2	Маслоотражатель	КП-4-0106120	1
15	31.01-2102-1-30	Корпус манжеты	31.01-21С26-1-30	1	
16	31.01-2150-2А	Корпус манжеты	31.01-21С31-2А-20	1	

КП-4-0000000Б-01 КДС (Версия 04)

№ рис	№ поз	Обозначение	Наименование	Куда входит	
				Обозначение	Кол. на 1 сб. ед.
84	17	31.01-2103-01	Вал шлицевой	КП-4-0106120	1
	18	31.01-2121	Прокладка	КП-4-0106120	2
	19	31.01-2171	Шайба	КП-4-0106120	1
	20		Болт М8-6ех25 – 7796	КП-4-0106120	12
	21		Гайка М16х1,5-6G – 2526	КП-4-0106120	3
	22		Гайка М20-6G – 2526	КП-4-0106120	6
	23		Гайка М30х2-6G – 2526	КП-4-0106120	1
	24		Гайка М16х1,5-6G – 5915	КП-4-0106120	3
	25		Гайка М30х2-6G – 5915	КП-4-0106120	1
	26		Шайба 8Т 65Г – 6402	КП-4-0106120	12
	27		Шайба С.16.01 – 11371	КП-4-0106120	3
	28		Подшипник 53612 – 24696	КП-4-0106120	1
	29		Подшипник 312 – 8338	КП-4-0106120	1
	30		Шпонка 2-8х7х25 – 23360	КП-4-0106120	1
	31		Шпонка 10х8х28 – 23360	КП-4-0106120	1
	32		Уплотнение CR52х85х10НМ S4V фирма SKF	31.01-21C26-1-30	1
	33		Уплотнение 60х85х8DP FKM	31.01-21C31-2A-20	1
	34		Уплотнение CR60х85х8 HMSA7 V	31.01-21C31-2A-20	1

КП-4-0000000Б-01 КДС (Версия 04)

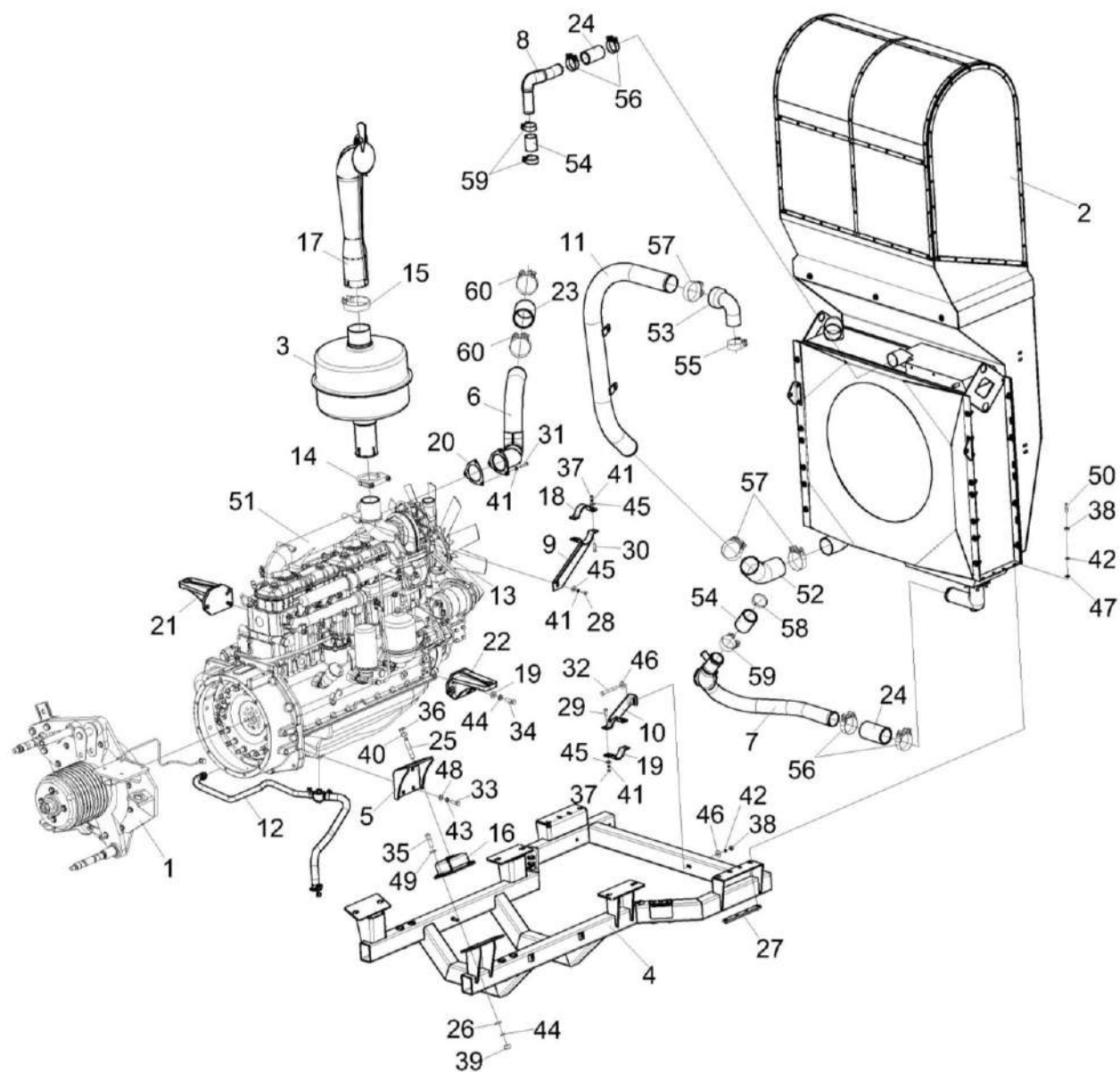


Рисунок 85 – Установка радиатора КП-4-0106040

КП-4-0000000Б-01 КДС (Версия 04)

№ рис	№ поз	Обозначение	Наименование	Куда входит	
				Обозначение	Кол. на 1 сб. ед.
УСТАНОВКА РАДИАТОРА КП-4-0106040 (рисунок 85)					
85	1-60	КП-4-0106010	Двигатель	КП-4-0106000	1
	1	КП-4-0106030	Установка главного привода	КП-4-0106010	1
	2	КП-4-0106040	Радиатор	КП-4-0106010	1
	3	КП-4-0106060	Глушитель	КП-4-0106010	1
	4	КП-4-0106090	Рама подмоторная	КП-4-0106010	1
	5	КП-4-0106130	Опора	КП-4-0106010	2
	6	КП-4-0106160	Труба	КП-4-0106010	1
	7	КП-4-0106170	Труба водяная нижняя	КП-4-0106010	1
	8	КП-4-0106180А	Труба водяная верхняя	КП-4-0106010	1
	9	КП-4-0106220	Хомут	КП-4-0106010	1
	10	КП-4-0106230	Хомут	КП-4-0106010	1
	11	КП-4-0106260	Труба воздушная	КП-4-0106010	1
	12	КП-4-0106280	Маслопровод сливной	КП-4-0106010	1
	13	КП-4-0726000Б	Установка электрооборудования моторной установки	КП-4-0106010	1
	14	260-1205130	Хомут	КП-4-0106010	1
	15	A23.02.950	Хомут стяжной	КП-4-0106010	1
16	СЭУ 0400410	Амортизатор	КП-4-0106010	4	

КП-4-0000000Б-01 КДС (Версия 04)

№ рис	№ поз	Обозначение	Наименование	Куда входит	
				Обозначение	Кол. на 1 сб. ед.
85	17	УЭС-4-0400500	Труба выхлопная	КП-4-0106010	1
	18	КП-4-0106403-01	Хомут	КП-4-0106010	1
	19	КВС-2-0150404Б-01	Хомут	КП-4-0106010	1
	20	КЗК 0106001	Прокладка	КП-4-0106010	1
	21	КЗК 0106107	Кронштейн	КП-4-0106010	1
	22	КЗК 0106107-01	Кронштейн	КП-4-0106010	1
	23	КЗК-812-0106007	Рукав	КП-4-0106010	1
	24	КЗК-12-3-0106015	Рукав	КП-4-0106010	2
	25	КИЛ 0116635	Шпилька	КП-4-0106010	4
	26	УЭС 0000493	Шайба	КП-4-0106010	8
	27	УЭС-7-0400503	Пластина	КП-4-0106010	2
	28		Болт М8-6ЕХ20 - 7796	КП-4-0106010	1
	29		Болт М8-6ЕХ25 - 7796	КП-4-0106010	2
	30		Болт М8-6ЕХ30 - 7796	КП-4-0106010	2
	31		Болт М8-6ЕХ35 - 7796	КП-4-0106010	3
	32		Болт М10-6еХ85 - 7796	КП-4-0106010	1
	33		Болт М12-6ЕХ35 - 7796	КП-4-0106010	8
	34		Болт М14-6ЕХ40 - 7796	КП-4-0106010	6

КП-4-0000000Б-01 КДС (Версия 04)

№ рис	№ поз	Обозначение	Наименование	Куда входит	
				Обозначение	Кол. на 1 сб. ед.
85	35		Болт М14-6ЕХ50 - 7796	КП-4-0106010	8
	36		Гайка М16-6G - 2526	КП-4-0106010	4
	37		Гайка М8-6G - 5915	КП-4-0106010	4
	38		Гайка М10-6G - 5915	КП-4-0106010	9
	39		Гайка М14-6G - 5915	КП-4-0106010	8
	40		Гайка М16-6G - 5915	КП-4-0106010	4
	41		Шайба 8Т 65Г - 6402	КП-4-0106010	8
	42		Шайба 10Т 65Г - 6402	КП-4-0106010	9
	43		Шайба 12Т 65Г - 6402	КП-4-0106010	8
	44		Шайба 14Т 65Г - 6402	КП-4-0106010	14
	45		Шайба С 8.01 - 6958	КП-4-0106010	5
	46		Шайба С 10.01 - 6958	КП-4-0106010	2
	47		Шайба С.10.01 - 11371	КП-4-0106010	6
	48		Шайба С.12.01 - 11371	КП-4-0106010	6
	49		Шайба С.14.01 - 11371	КП-4-0106010	14
	50		Шпилька 2 М10-6еХ25 - 22034	КП-4-0106010	8
	51		Дизель Д-260.1S2-664	КП-4-0106010	1
	52	ГДЗ_4107-14000-00206	Патрубок VENA SIL TURBO ELBOW 45° ф75 100X100	КП-4-0106010	1

КП-4-0000000Б-01 КДС (Версия 04)

№ рис	№ поз	Обозначение	Наименование	Куда входит	
				Обозначение	Кол. на 1 сб. ед.
85	53		Патрубок VENA SIL TURBO REDUCER ELBOW 90° ф76/51 100X100	КП-4-0106010	1
	54		Рукав-деталь 55-66-80-0,2(2)	КП-4-0106010	2
	55		Хомут без компенсатора GBS M 61/20 W1	КП-4-0106010	1
	56	ГДЗ_1610-00000-00104	Хомут без компенсатора GBS M 71/25 W2	КП-4-0106010	4
	57	ГДЗ_1610-00000-00003	Хомут без компенсатора GBS M82/25 W2	КП-4-0106010	3
	58		Хомут червячный SCHGERD 50-70	КП-4-0106010	1
	59		Хомут без компенсатора GBS M 66/20 W1	КП-4-0106010	3
	60	ГДЗ_1610-00000-00004	Хомут без компенсатора GBS M88/25 W2	КП-4-0106010	2

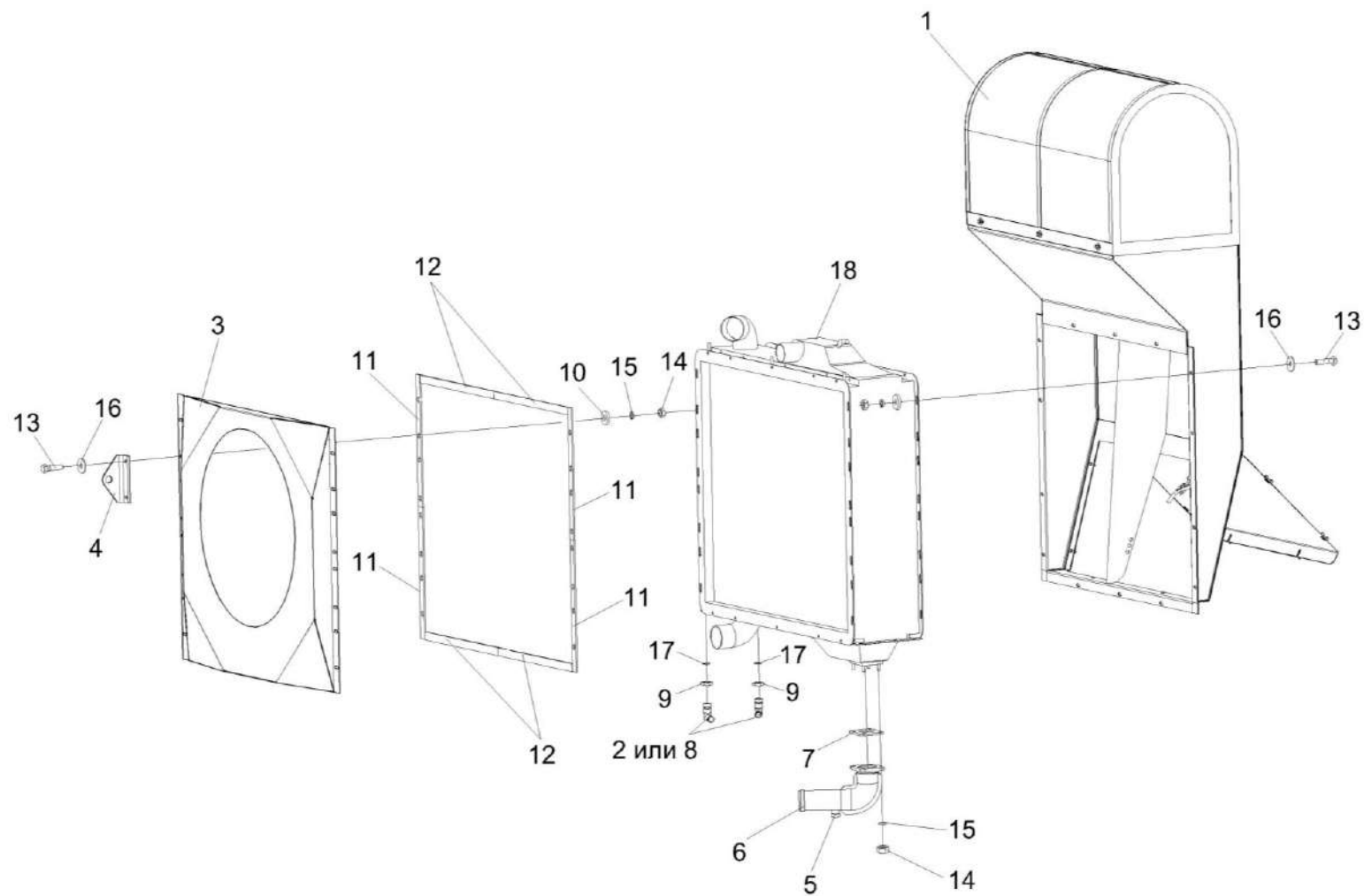


Рисунок 86 – Радиатор КП-4-0106040

КП-4-0000000Б-01 КДС (Версия 04)

№ рис	№ поз	Обозначение	Наименование	Куда входит	
				Обозначение	Кол. на 1 сб. ед.
РАДИАТОР КП-4-0106040 (рисунок 86)					
86	1-18	КП-4-0106040	Радиатор	КП-4-0106010	1
	1	КП-4-0106100	Воздухозаборник	КП-4-0106040	1
	2	УЭС 0400310	Угольник ввертный	КП-4-0106040	2
	3	КП-4-0106401	Диффузор	КП-4-0106040	1
	4	КПС-4-0106439	Кронштейн	КП-4-0106040	2
	5	КЗК-10-0106602	Пробка	КП-4-0106040	1
	6	УЭС 0400013-01	Патрубок	КП-4-0106040	1
	7	УЭС 0400014	Прокладка	КП-4-0106040	1
	8	УЭС 0400301	Угольник ввертный	КП-4-0106040	2
	9	УЭС 0400612	Гайка накидная	КП-4-0106040	2
	10	УЭС-7-0400405	Шайба	КП-4-0106040	30
	11	УЭС-7-0404002А	Пластина	КП-4-0106040	4
	12	УЭС-7-0404003А	Пластина	КП-4-0106040	4
	13		Болт М8-6ех30 – 7796	КП-4-0106040	16
	14		Гайка М8-6G – 5915	КП-4-0106040	34
	15		Шайба 8Т 65Г – 6402	КП-4-0106040	34
	16		Шайба С 8.01 – 6958	КП-4-0106040	26
	17		Кольцо 021-025-25-2-2 – 18829/9833	КП-4-0106040	2
18		Радиатор Б 250АК.1301.0000	КП-4-0106040	1	

КП-4-0000000Б-01 КДС (Версия 04)

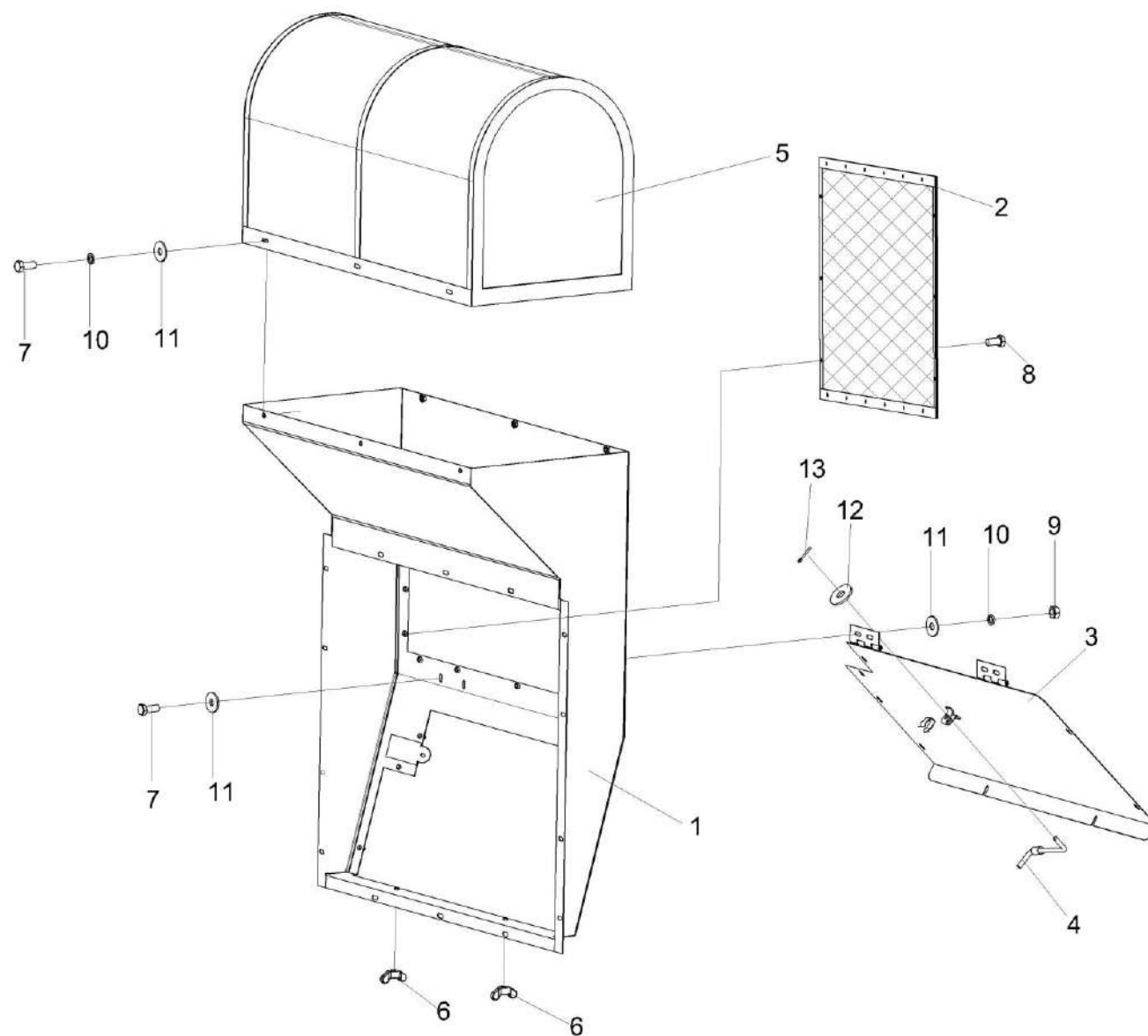


Рисунок 87 – Воздухозаборник КП-4-0106100

КП-4-0000000Б-01 ҚДС (Версия 04)

№ рис	№ поз	Обозначение	Наименование	Куда входит	
				Обозначение	Кол. на 1 сб. ед.
ВОЗДУХОЗАБОРНИК КП-4-0106100 (рисунок 87)					
87	1-13	КП-4-0106100	Воздухозаборник	КП-4-0106040	1
	1	КП-4-0106110	Рама	КП-4-0106100	1
	2	КП-4-0106140	Сетка	КП-4-0106100	1
	3,4,12,13	КП-4-0106250	Крышка	КП-4-0106100	1
	3	КП-4-0106380	Крышка	КП-4-0106250	1
	4	КП-4-0106390	Упор	КП-4-0106250	1
	5	КП-4-0106460	Воздухозаборник	КП-4-0106100	1
	6	КИС 0120400	Гайка	КП-4-0106100	7
	7		Болт М8-6ех20 – 7796	КП-4-0106100	10
	8		Винт М6-6ех20 – 11738	КП-4-0106100	18
	9		Гайка М8-6G – 5915	КП-4-0106100	4
	10		Шайба 8Т 65Г – 6402	КП-4-0106100	10
	11		Шайба С 8.01 – 6958	КП-4-0106100	14
	12		Шайба С 10.01 – 10450	КП-4-0106250	1
	13		Шплинт 2,5х20 – 397	КП-4-0106250	1

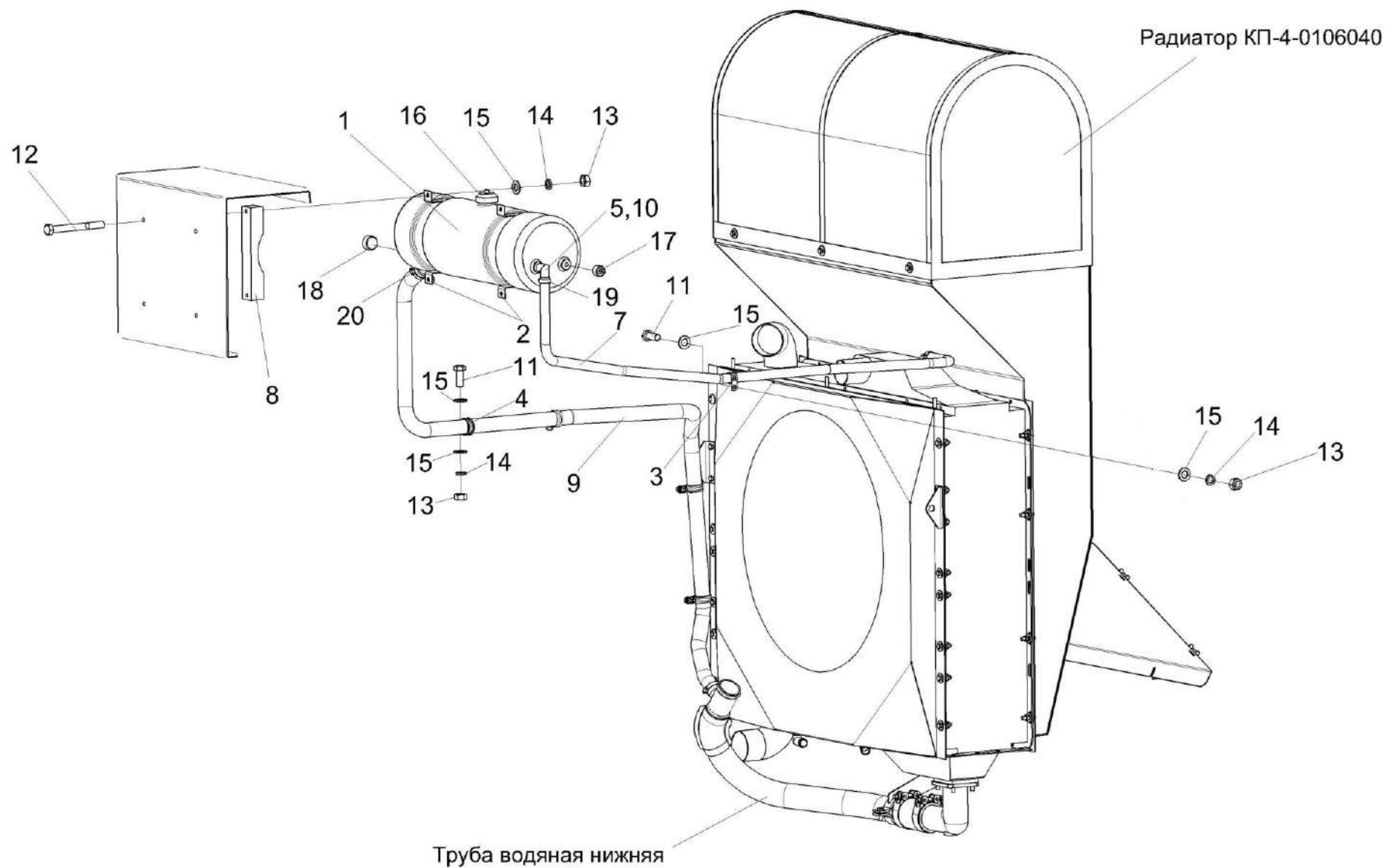


Рисунок 88 – Установка бабка расширительного КП-4-0106070

КП-4-0000000Б-01 КДС (Версия 04)

№ рис	№ поз	Обозначение	Наименование	Куда входит	
				Обозначение	Кол. на 1 сб. ед.
УСТАНОВКА БАЧКА РАСШИРИТЕЛЬНОГО КП-4-0106070 (рисунок 88)					
88	1-20	КП-4-0106070	Установка бачка расширительного	КП-4-0106000	1
	1	КЗК-8К-0106600	Бачек расширительный	КП-4-0106070	1
	2	КЗК 0106130	Хомут	КП-4-0106070	2
	3	КГС 0115770-02	Хомут	КП-4-0106070	1
	4	КГС 0115770-05	Хомут	КП-4-0106070	3
	5	КЗК-12-3-0106500	Угольник	КП-4-0106070	1
	7	КГС-1-0116008	Рукав 14x23-1,6 мм – 10362 L=(1800±5)	КП-4-0106070	1
	8	КЗС 0106017	Опора	КП-4-0106070	2
	9	КПС-4-0600001	Рукав 25x35-1,6 – 10362 L=(2200±10) мм	КП-4-0106070	1
	10	УЭС-3-0400006	Дроссель	КП-4-0106070	1
	11		Болт М8-6ex20 – 7796	КП-4-0106070	4
	12		Болт М8-6ex75 – 7796	КП-4-0106070	4
	13		Гайка М8-6G – 5915	КП-4-0106070	7
	14		Шайба 8Т 65Г – 6402	КП-4-0106070	8
	15		Шайба С.8.01 – 11371	КП-4-0106070	11
	16		Пробка А21.01.270-2	КП-4-0106070	1

КП-4-0000000Б-01 КДС (Версия 04)

№ рис	№ поз	Обозначение	Наименование	Куда входит	
				Обозначение	Кол. на 1 сб. ед.
88	17		Пробка 2-КГ 1/4"	КП-4-0106070	1
	18		Пробка 2-КГ 3/8"	КП-4-0106070	2
	19		Хомут червячный TORRO 16-27/9 C7W2	КП-4-0106070	2
	20		Хомут червячный TORRO 25-40/9 C7W2	КП-4-0106070	2

КП-4-0000000Б-01 КДС (Версия 04)

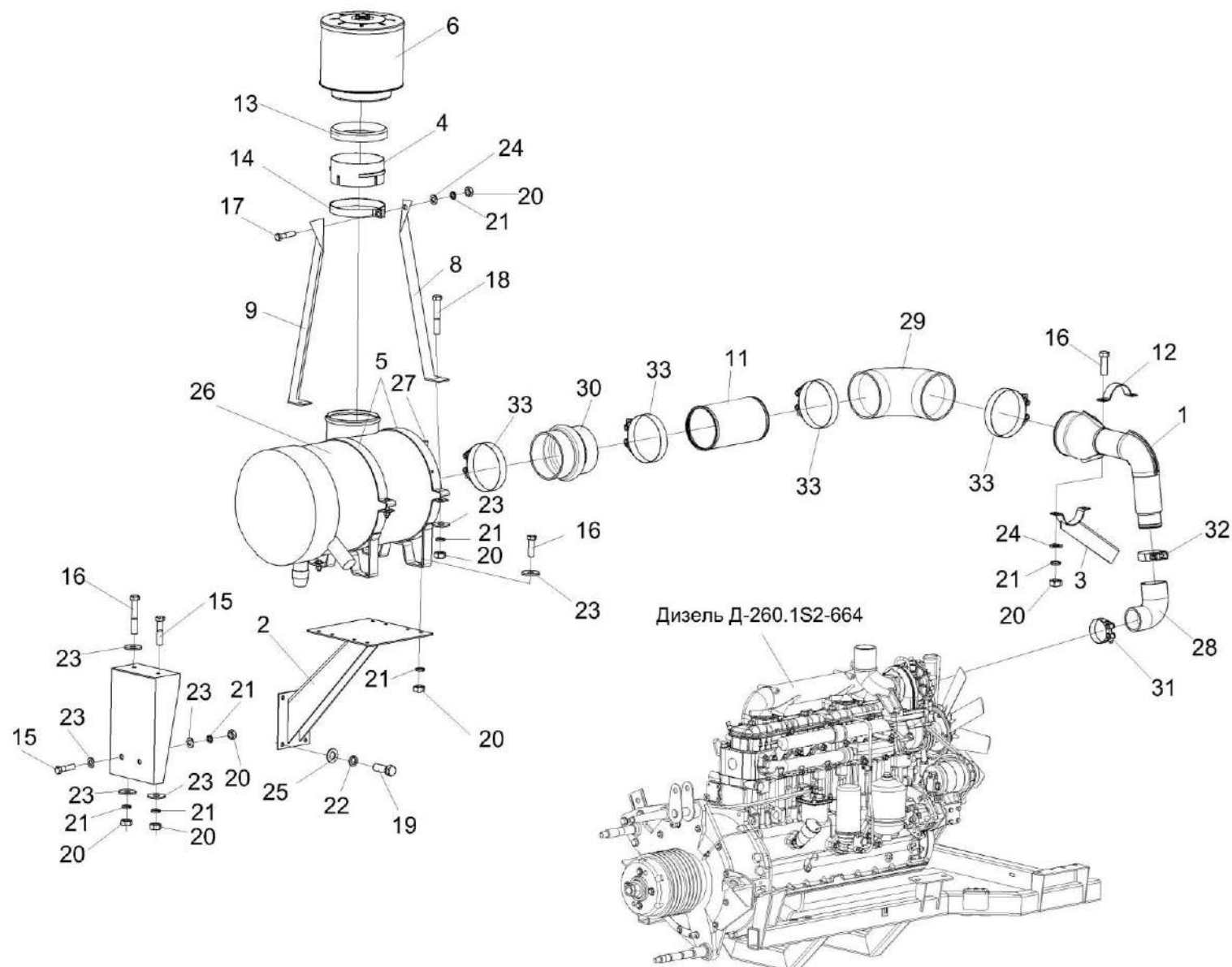


Рисунок 89 – Установка воздухоочистителя КП-4-0106080

КП-4-0000000Б-01 КДС (Версия 04)

№ рис	№ поз	Обозначение	Наименование	Куда входит	
				Обозначение	Кол. на 1 сб. ед.
УСТАНОВКА ВОЗДУХООЧИСТИТЕЛЯ КП-4-0106080 (рисунок 89)					
89	1-33	КП-4-0106080	Установка воздухоочистителя	КП-4-0106000	1
	1	КП-4-0106190	Труба воздушная	КП-4-0106080	1
	2	КП-4-0106240	Стойка	КП-4-0106080	1
	3	КП-4-0106290	Хомут	КП-4-0106080	1
	4	КП-4-0106320	Переходник	КП-4-0106080	1
	5	КЗК-12-0106240	Хомут	КП-4-0106080	2
	6	КЗК-12-3-0126420	Воздухозаборник вращающийся	КП-4-0106080	1
	8	КП-4-0106441	Растяжка	КП-4-0106080	1
	9	КП-4-0106441-01	Растяжка	КП-4-0106080	1
	10	КП-4-0106485	Кронштейн	КП-4-0106080	1
	11	КП-4-0106818	Труба	КП-4-0106080	1
	12	КВС-5-0150422-01	Хомут	КП-4-0106080	1
	13	КЗК-12-3-0106016	Прокладка	КП-4-0106080	1
	14	КЗК-12-3-0106481	Хомут	КП-4-0106080	2
	15		Болт М10-6ех25 – 7796	КП-4-0106080	3
	16		Болт М10-6ех35 – 7796	КП-4-0106080	6
	17		Болт М10-6ех40 – 7796	КП-4-0106080	2
	18		Болт М10-6ех60 – 7796	КП-4-0106080	2

КП-4-0000000Б-01 КДС (Версия 04)

№ рис	№ поз	Обозначение	Наименование	Куда входит	
				Обозначение	Кол. на 1 сб. ед.
89	19		Болт М12-6ех35 – 7796	КП-4-0106080	4
	20		Гайка М10-6Г – 5915	КП-4-0106080	12
	21		Шайба 10Т 65Г – 6402	КП-4-0106080	13
	22		Шайба 12Т 65Г – 6402	КП-4-0106080	4
	23		Шайба С10.01 – 6958	КП-4-0106080	12
	24		Шайба С.10.01 – 11371	КП-4-0106080	3
	25		Шайба С 12.01 – 11371	КП-4-0106080	4
	26		Фильтр воздушный ФВ725.1109510-20	КП-4-0106080	1
	27		Датчик сигнализатора засоренности воздушного фильтра ДСФ-65	КП-4-0106080	1
	28		Патрубок Р775228	КП-4-0106080	1
	29		Патрубок Р105535	КП-4-0106080	1
	30		Патрубок Р105612	КП-4-0106080	1
	31		Хомут червячный TORRO 60-80/9 С7W2	КП-4-0106080	1
	32		Хомут без компенсатора GBS M88/25 W2	КП-4-0106080	1
	33		Хомут без компенсатора GBS M 168/30 W2	КП-4-0106080	4

КП-4-0000000Б-01 КДС (Версия 04)

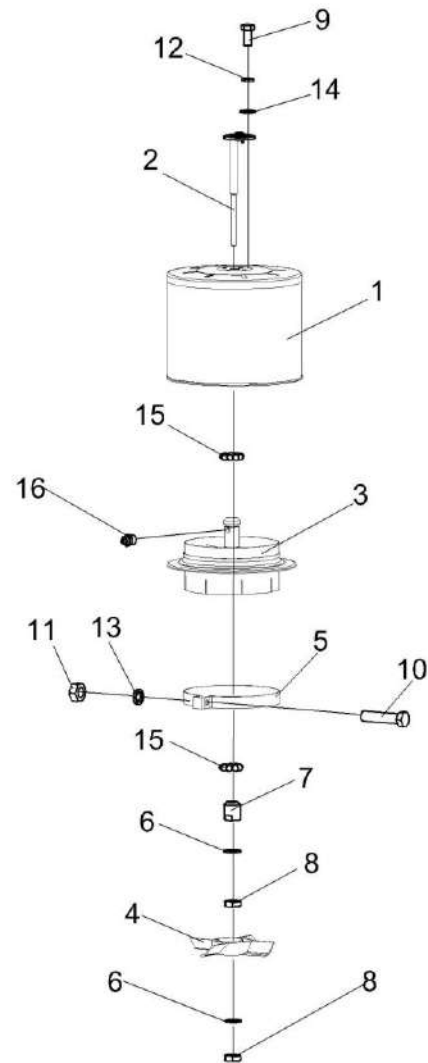


Рисунок 90 – Воздухозаборник вращающийся КЗК-12-3-0126420

№ рис	№ поз	Обозначение	Наименование	Куда входит	
				Обозначение	Кол. на 1 сб. ед.
ВОЗДУХОЗАБОРНИК ВРАЩАЮЩИЙСЯ КЗК-12-3-0126420 (рисунок 90)					
90	1-16	КЗК-12-3-0126420	Воздухозаборник вращающийся	КП-4-0106080	1
	2-4,6-8,15,16	КЗК-12-3-0126430	Ступица	КЗК-12-3-0126420	1
	1	КЗК-12-3-0126440	Воздухозаборник	КЗК-12-3-0126420	1
	2	КЗК-12-3-0126450	Ось	КЗК-12-3-0126430	1
	3	КЗК-12-3-0126510	Корпус	КЗК-12-3-0126430	1
	4	КЗК-12-3-0126019	Турбина воздушная	КЗК-12-3-0126430	1
	5	31-1234	Хомут	КЗК-12-3-0126420	1
	6	72-1211800	Прокладка	КЗК-12-3-0126430	2
	7	72-1212100	Конус	КЗК-12-3-0126430	1
	8	72-1216300	Контргайка	КЗК-12-3-0126430	2
	9		Болт М8-6х16 – 7796	КЗК-12-3-0126420	4
	10		Болт М10-6х40 – 7796	КЗК-12-3-0126420	1
	11		Гайка М10-6G – 5915	КЗК-12-3-0126420	1
	12		Шайба 8Т 65Г – 6402	КЗК-12-3-0126420	4
	13		Шайба 10Т 65Г – 6402	КЗК-12-3-0126420	1
	14		Шайба С 8.01 – 10450	КЗК-12-3-0126420	4
15		Шарик 6-40 – 3722	КЗК-12-3-0126430	18	
16		Масленка 1.2 – 19853	КЗК-12-3-0126430	1	

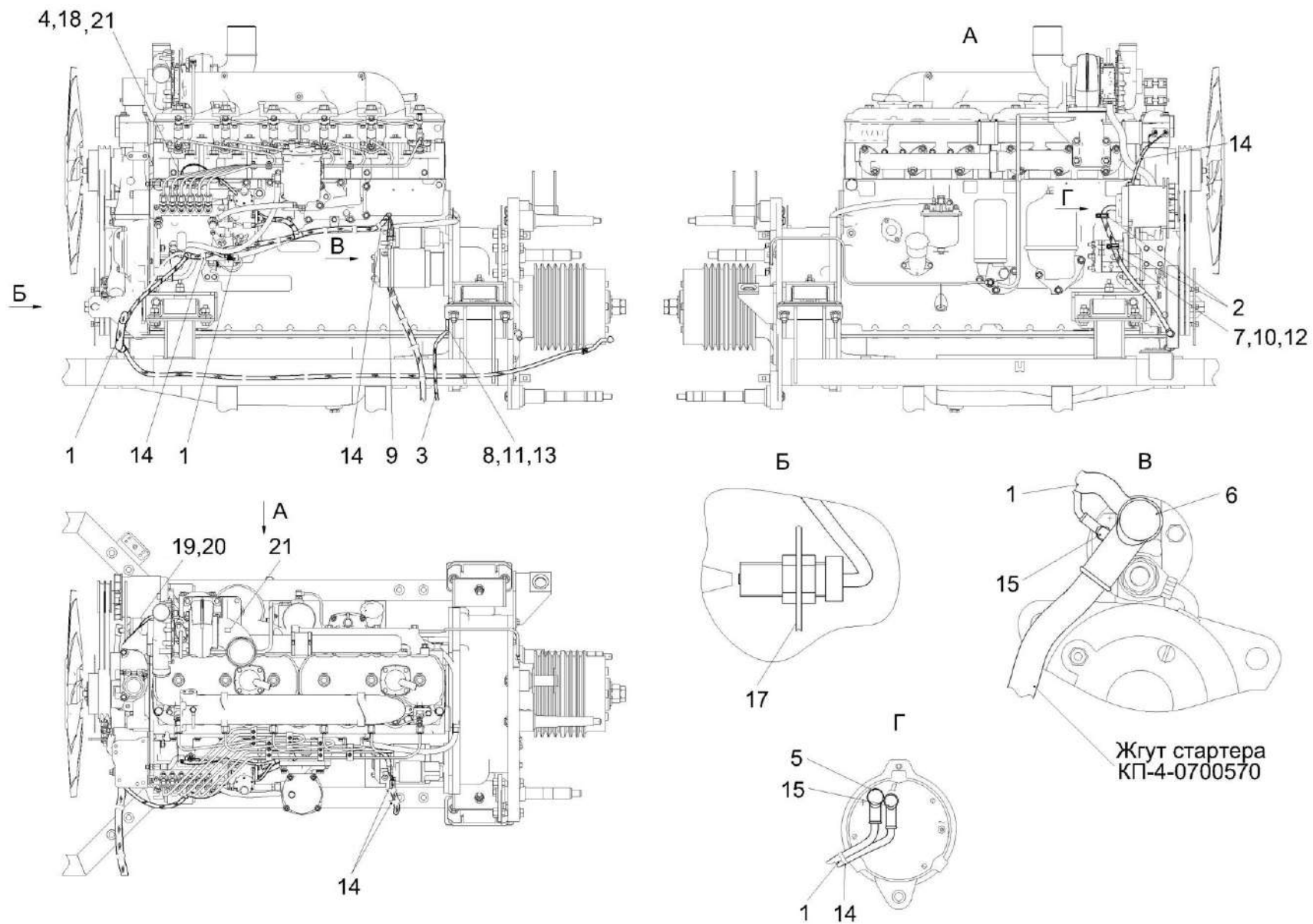


Рисунок 91 – Установка электрооборудования моторной установки КП-4-0726000Б

КП-4-0000000Б-01 КДС (Версия 04)

№ рис	№ поз	Обозначение	Наименование	Куда входит	
				Обозначение	Кол. на 1 сб. ед.
УСТАНОВКА ЭЛЕКТРООБОРУДОВАНИЯ МОТОРНОЙ УСТАНОВКИ КП-4-0726000Б (рисунок 91)					
91	1-22	КП-4-0726000Б	Установка электрооборудования моторной установки	КП-4-0106010	1
	1	КП-4-0700270Е	Жгут моторной установки	КП-4-0726000Б	1
	2	КЗР 0700800-05	Хомут	КП-4-0726000Б	2
	3	УЭС 0700940	Провод "массы"	КП-4-0726000Б	1
	4	КИС 0140045А	Колпачок	КП-4-0726000Б	1
	5	КИС 0140046	Колпачок	КП-4-0726000Б	1
	6	КИС 0140047	Колпачок	КП-4-0726000Б	1
	7		Болт М10-6х20 – 7796	КП-4-0726000Б	2
	8		Болт М12-6х20 – 7796	КП-4-0726000Б	1
	9		Гайка М5-6G – 5927	КП-4-0726000Б	1
	10		Шайба 10 65Г – 6402	КП-4-0726000Б	2
	11		Шайба 12 65Г – 6402	КП-4-0726000Б	1
	12		Шайба С.10.01 – 11371	КП-4-0726000Б	2
	13		Шайба С.12.01 – 11371	КП-4-0726000Б	1
	14		Лента стяжная зубчатая	КП-4-0726000Б	21
	15		Наконечник 54.24.445Б	КП-4-0726000Б	3
	17		Преобразователь первичный ПрП-1М	КП-4-0726000Б	1

КП-4-0000000Б-01 КДС (Версия 04)

№ рис	№ поз	Обозначение	Наименование	Куда входит	
				Обозначение	Кол. на 1 сб. ед.
91	18		Датчик 3702.3829	КП-4-0726000Б	1
	19		Датчик аварийной температуры жидкости ДАТЖ-02	КП-4-0726000Б	1
	20		Датчик указателя температуры жидкости ДУТЖ-01	КП-4-0726000Б	1
	21		Датчик давления ДД-10-07М	КП-4-0726000Б	1

КП-4-0000000Б-01 КДС (Версия 04)

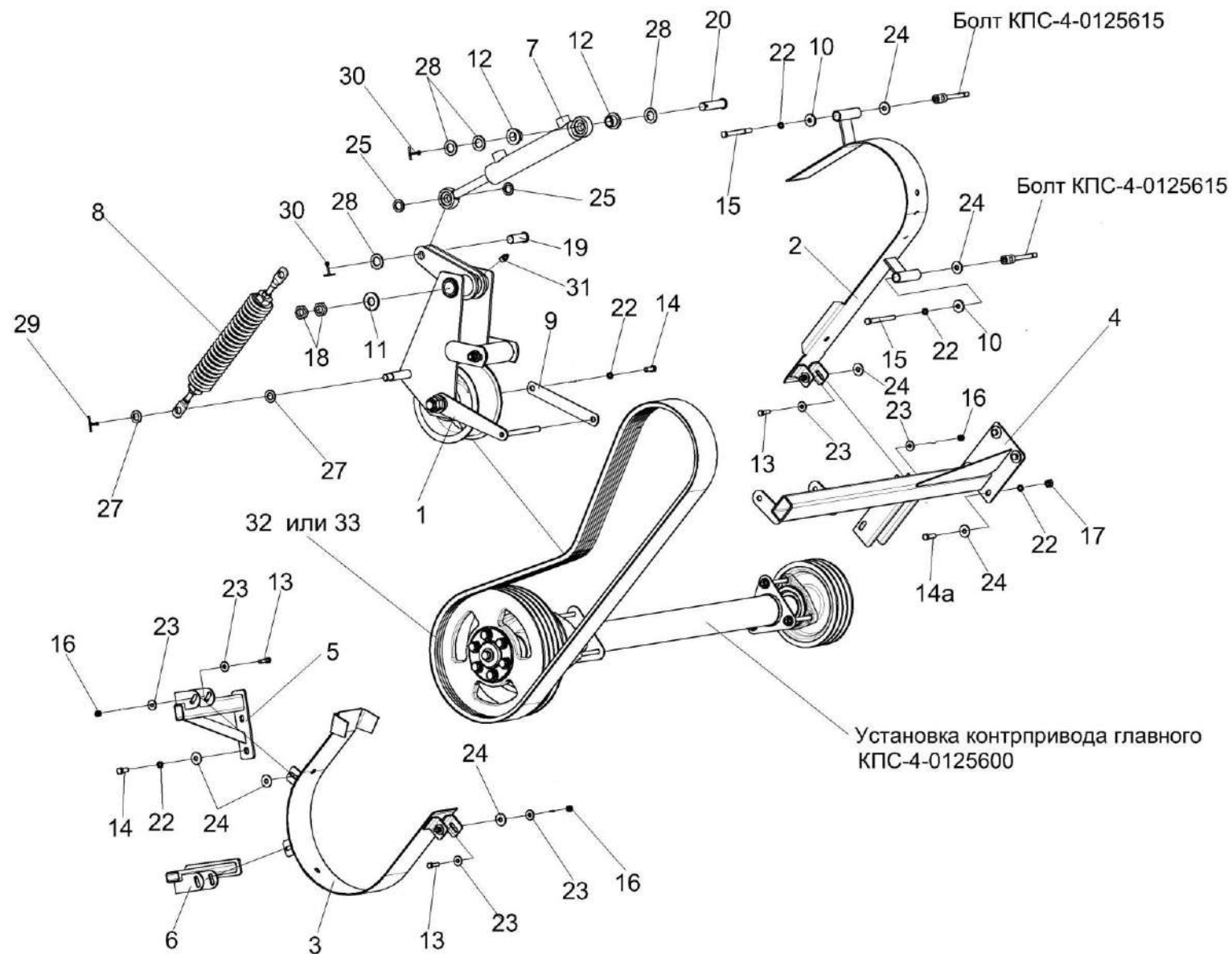


Рисунок 92 – Привод контрпривода главного КПС-4-0125000

КП-4-0000000Б-01 КДС (Версия 04)

№ рис	№ поз	Обозначение	Наименование	Куда входит	
				Обозначение	Кол. на 1 сб. ед.
ПРИВОД КОНТРПРИВОДА ГЛАВНОГО КПС-4-0125000 (рисунок 92)					
92	1-33	КПС-4-0125000	Привод контрпривода главного	КП-4-0000000Б-01	1
	1	КПС-4-0125010	Рычаг	КПС-4-0125000	1
	2	КПС-4-0125040	Щиток	КПС-4-0125000	1
	3	КПС-4-0125050	Щиток	КПС-4-0125000	1
	4	КПС-4-0125070	Стойка	КПС-4-0125000	1
	5	КПС-4-0125080	Стойка	КПС-4-0125000	1
	6	КПС-4-0125090	Стойка	КПС-4-0125000	1
	7	КПС-4-0600500	Гидроцилиндр	КПС-4-0125000	1
	8	КЗК 0220040А	Пружина	КПС-4-0125000	1
	9	КПС-4-0125437	Серьга	КПС-4-0125000	1
	10	КЗР 0221417	Шайба	КПС-4-0125000	2
	11	КСН 0114402-01	Шайба	КПС-4-0125000	1
	12	КИЛ 0100615	Втулка	КПС-4-0125000	2
	13		Болт DIN 6921-M8x30-8.8-A-A3G	КПС-4-0125000	8
	14		Болт DIN 6921-M10x20-8.8-A-A3G	КПС-4-0125000	5
	14а		Болт DIN 6921-M10x25-8.8-A-A3G	КПС-4-0125000	4
	15		Болт М10-6ех105 – 7796	КПС-4-0125000	2
16		Гайка DIN 6923 М8-8-A-A3G	КПС-4-0125000	8	

КП-4-0000000Б-01 КДС (Версия 04)

№ рис	№ поз	Обозначение	Наименование	Куда входит	
				Обозначение	Кол. на 1 сб. ед.
92	17		Гайка DIN 6923 M10-8-A-A3G	КПС-4-0125000	4
	18		Гайка M20-6G – 5916	КПС-4-0125000	2
	19		Ось 6-20 b12x55 – 9650	КПС-4-0125000	1
	20		Ось 6-20 b12x80 – 9650	КПС-4-0125000	1
	22		Шайба 10Т 65Г – 6402	КПС-4-0125000	2
	23		Шайба С 8.01 – 6958	КПС-4-0125000	16
	24		Шайба С 10.01 – 6958	КПС-4-0125000	26
					наиб. кол.
	25		Шайба 20.01 – 9649	КПС-4-0125000	2
	27		Шайба С.16.01 – 11371	КПС-4-0125000	4
	28		Шайба С.20.01 – 11371	КПС-4-0125000	3
	29		Шплинт 4x25 – 397	КПС-4-0125000	2
	30		Шплинт 5x32 – 397	КПС-4-0125000	2
	31		Масленка 1.2 – 19853	КПС-4-0125000	1
	32		Ремень 4 В ВР 2500 "К"	КПС-4-0125000	1
	33		Ремень 4 НВ 2500 исполнение 26	КПС-4-0125000	1

КП-4-0000000Б-01 ҚДС (Версия 04)

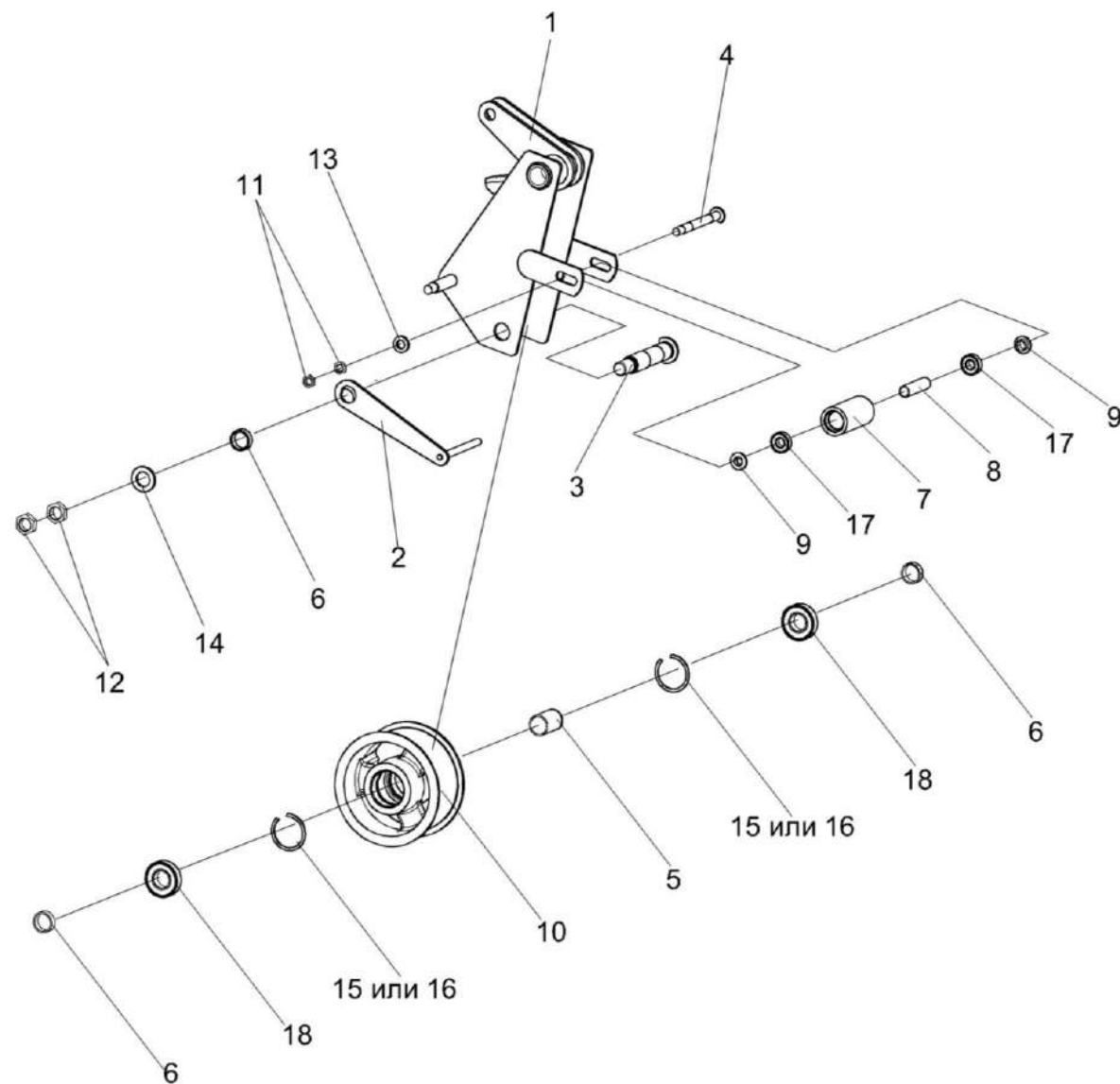


Рисунок 93 – Рычаг КПС-4-0125010

КП-4-0000000Б-01 ҚДС (Версия 04)

№ рис	№ поз	Обозначение	Наименование	Куда входит	
				Обозначение	Кол. на 1 сб. ед.
РЫЧАГ КПС-4-0125010 (рисунок 93)					
93	1-18	КПС-4-0125010	Рычаг	КПС-4-0125000	1
	1	КПС-4-0125020	Рычаг	КПС-4-0125010	1
	2	КПС-4-0125030	Серьга	КПС-4-0125010	1
	5,10,15,16,18	КЗК 0220080А	Ролик	КПС-4-0125010	1
	7,8,17	КЗК 0220200	Успокоитель	КПС-4-0125010	1
	3	КПС-4-0125603	Ось	КПС-4-0125010	1
	4	КЗК 0220608	Болт	КПС-4-0125010	1
	5	КЗК 0220803-01	Втулка	КЗК 0220080А	1
	6	КЗК 0220803-02	Втулка	КПС-4-0125010	3
	7	КЗК 0220807	Ролик	КЗК 0220200	1
	8	КЗК 0220809	Труба	КЗК 0220200	1
	9	КЗК-12-0220614	Втулка	КПС-4-0125010	2
	10	КИЛ 0810102-03	Ролик	КЗК 0220080А	1
	11		Гайка М14-6G – 2526	КПС-4-0125010	2
12		Гайка М24х2-6G – 2526	КПС-4-0125010	2	
13		Шайба С.14х5.01 – 11371	КПС-4-0125010	1	
14		Шайба С.24.01 – 11371	КПС-4-0125010	1	

КП-4-0000000Б-01 ҚДС (Версия 04)

№ рис	№ поз	Обозначение	Наименование	Куда входит	
				Обозначение	Кол. на 1 сб. ед.
93	15		Кольцо В62 – 13941	КЗК 0220080А	2
	16		Кольцо В62 – 13943	КЗК 0220080А	2
	17		Подшипник 80202 – 7242	КЗК 0220200	2
	18		Подшипник 180206 С17 – 8882	КЗК 0220080А	2

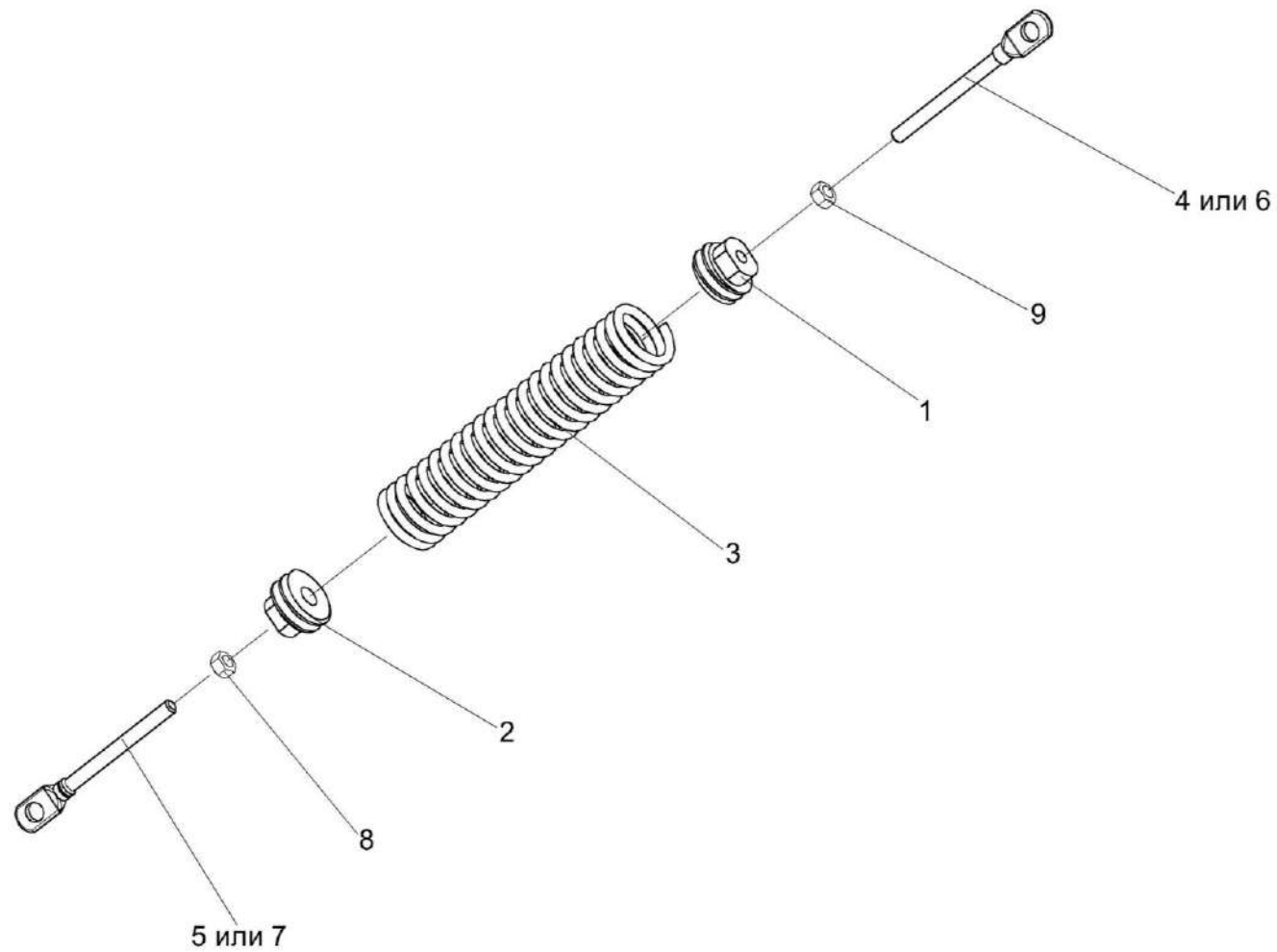


Рисунок 94 – Пружина КЗК 0220040А

КП-4-0000000Б-01 КДС (Версия 04)

№ рис	№ поз	Обозначение	Наименование	Куда входит	
				Обозначение	Кол. на 1 сб. ед.
ПРУЖИНА КЗК 0220040А (рисунок 94)					
94	1-9	КЗК 0220040А	Пружина	КПС-4-0125000	1
	1	КЗК 0221111	Пробка	КЗК 0220040А	1
	2	КЗК 0221111-01	Пробка	КЗК 0220040А	1
	3	КЗР 0221619А	Пружина	КЗК 0220040А	1
	4	КЗС 0125642-08	Зацеп	КЗК 0220040А	1
	5	КЗС 0125642-09	Зацеп	КЗК 0220040А	1
	6	КЗР 0221606А-01	Зацеп	КЗК 0220040А	1
	7	КЗР 0221606А-02	Зацеп	КЗК 0220040А	1
	8		Гайка М12-6G – 5915	КЗК 0220040А	1
9		Гайка М12-LH-6G – 5915	КЗК 0220040А	1	

КП-4-0000000Б-01 КДС (Версия 04)

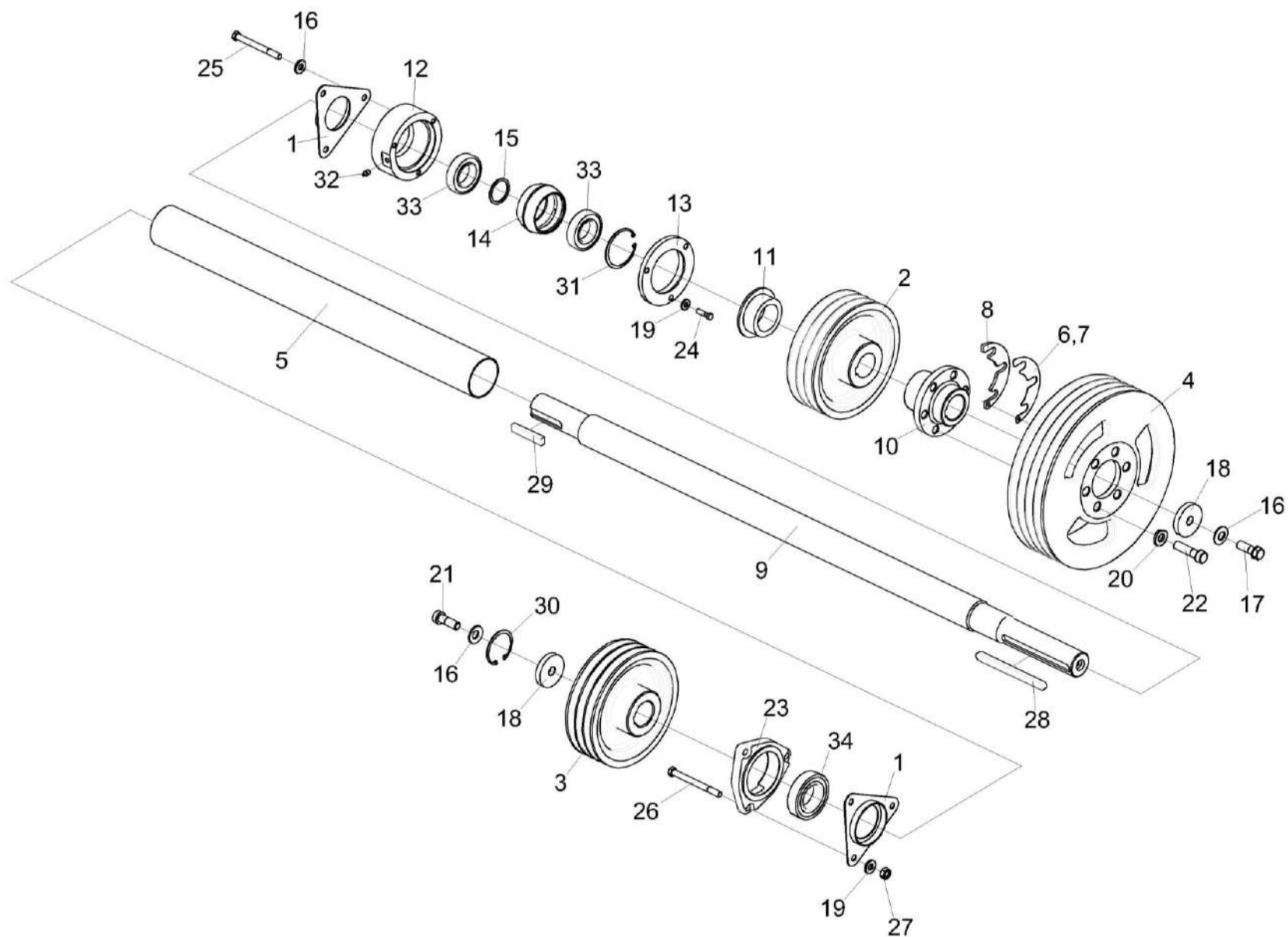


Рисунок 95 – Установка контрпривода главного КПС-4-0125600А

КП-4-0000000Б-01 КДС (Версия 04)

№ рис	№ поз	Обозначение	Наименование	Куда входит	
				Обозначение	Кол. на 1 сб. ед.
УСТАНОВКА КОНТРПРИВОДА ГЛАВНОГО КПС-4-0125600А (рисунок 95)					
95	1-34	КПС-4-0125600А	Установка контрпривода главного	КП-4-0000000Б-01	1
	12-15,19,24, 31-33	КП-4-1-0125610	Опора	КПС-4-0125600А	1
	1	КПС-4-0125170	Фланец	КПС-4-0125600А	2
	2	КПС-4-0100201	Шкив	КПС-4-0125600А	1
	3	КПС-4-0100201-01	Шкив	КПС-4-0125600А	1
	4	КПС-4-0100202	Шкив	КПС-4-0125600А	1
	5	КПС-4-0125001-01	Кожух	КПС-4-0125600А	1
					наиб. кол.
	6	КПС-4-0125438	Прокладка	КПС-4-0125600А	4
					наиб. кол.
	7	КПС-4-0125438-01	Прокладка	КПС-4-0125600А	4
					наиб. кол.
	8	КПС-4-0125438-02	Прокладка	КПС-4-0125600А	4
	9	КПС-4-0100601А	Вал	КПС-4-0125600А	1
10	КПС-4-0100604	Ступица	КПС-4-0125600А	1	
11	КП-4-1-0125608	Втулка	КПС-4-0125600А	1	
12	КП-4-1-0125611	Корпус	КП-4-1-0125610	1	
13	КП-4-1-0125612	Крышка	КП-4-1-0125610	1	
14	КП-4-1-0125614	Втулка	КП-4-1-0125610	1	

КП-4-0000000Б-01 ҚДС (Версия 04)

№ рис	№ поз	Обозначение	Наименование	Куда входит	
				Обозначение	Кол. на 1 сб. ед.
95	15	КП-4-1-0125619	Шайба	КП-4-1-0125610	1
	16	КЗР 0312411-01	Шайба пружинная	КПС-4-0125600А	2
	17	КЗР 0350606А	Болт	КПС-4-0125600А	1
	18	КЗР 0350607	Шайба	КПС-4-0125600А	2
	19	КСН 0100665-01	Шайба	КПС-4-0125600А	6
				КП-4-1-0125610	3
	20	КСН 0101621	Шайба	КПС-4-0125600А	6
	21	УЭС 0100603А-04	Болт	КПС-4-0125600А	1
	22	УЭС 0100603А-05	Болт	КПС-4-0125600А	6
	23	Н.027.106	Корпус подшипника	КПС-4-0125600А	1
	24		Болт М10-6ЕХ35 - 7796	КП-4-1-0125610	3
	25		Болт М10-6ех100 – 7796	КПС-4-0125600А	3
	26		Болт М10-6ех110 – 7796	КПС-4-0125600А	3
	27		Гайка М10-6G – 5915	КПС-4-0125600А	3
	28		Шпонка 14х9х160 – 23360	КПС-4-0125600А	1
	29		Шпонка 2-14х9х70 – 23360	КПС-4-0125600А	1
	30		Кольцо В60 – 13943	КПС-4-0125600А	1
	31		Кольцо В90 - 13943	КП-4-1-0125610	1
	32		Масленка 1.2.Ц6 - 19853	КП-4-1-0125610	1
	33		Подшипник 6210-RS1	КП-4-1-0125610	2
	34		Подшипник 1726209-2RS1	КПС-4-0125600А	1

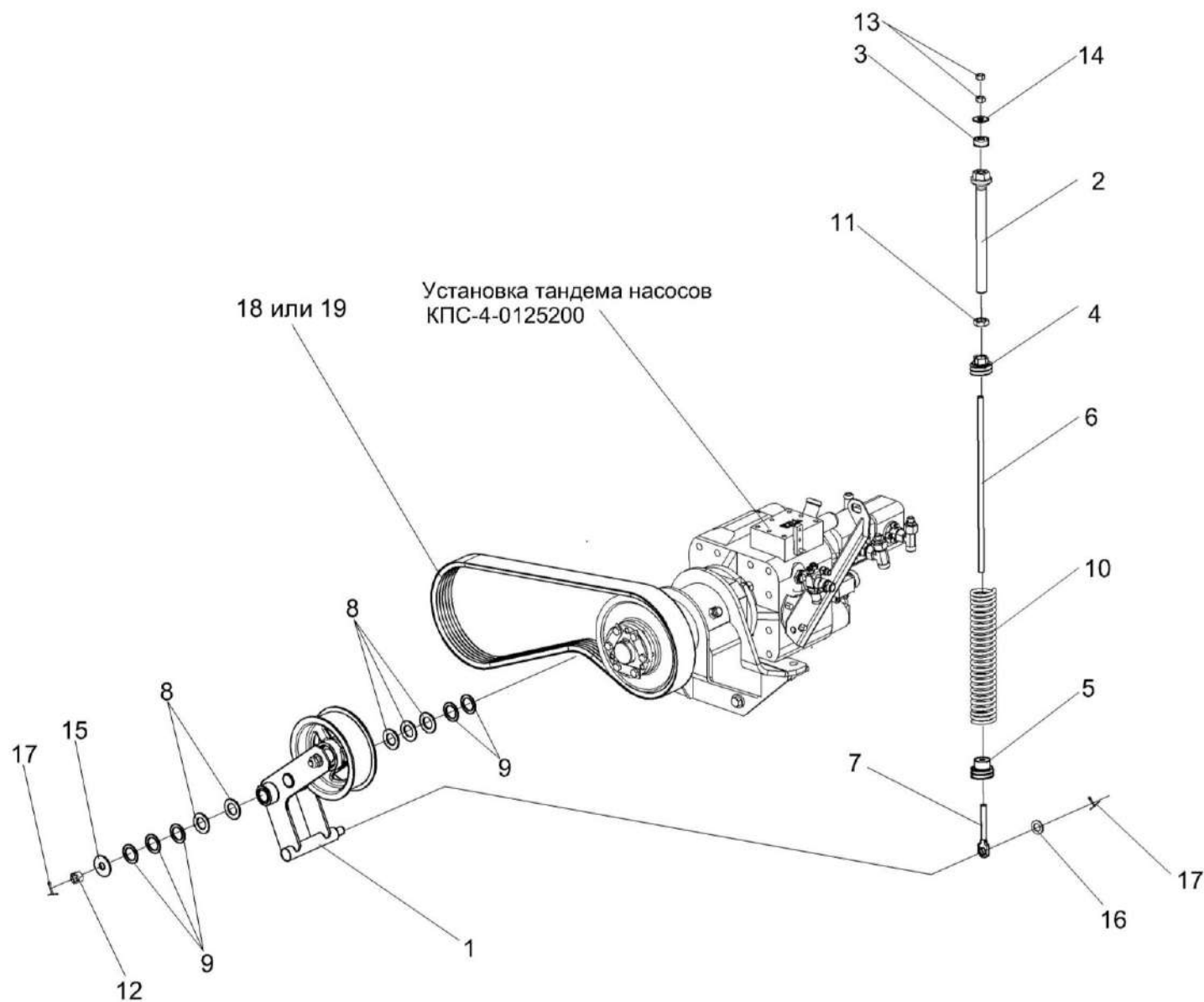


Рисунок 96 – Привод тандема насосов КПС-4-0125100

КП-4-0000000Б-01 КДС (Версия 04)

№ рис	№ поз	Обозначение	Наименование	Куда входит	
				Обозначение	Кол. на 1 сб. ед.
ПРИВОД ТАНДЕМА НАСОСОВ КПС-4-0125100 (рисунок 96)					
96	1-19	КПС-4-0125100	Привод тандема насосов	КП-4-0000000Б-01	1
	1	КПС-4-0125110	Рычаг	КПС-4-0125100	1
	4-7,10,13	КЗК 0222510	Пружина	КПС-4-0125100	1
	2	КЗС 0100660	Винт	КПС-4-0125100	1
	3	КЗС 0100002	Амортизатор	КПС-4-0125100	1
	4	КЗС 0100102	Пробка	КЗК 0222510	1
	5	КЗК 0100103А	Пробка	КЗК 0222510	1
	6	КЗС 0100628-01	Шпилька	КЗК 0222510	1
	7	КЗР 0202673-04	Зацеп	КЗК 0222510	1
	8	КИС 0102456	Шайба	КПС-4-0125100	6 наиб. кол
	9	КИС 0103431	Шайба регулировочная	КПС-4-0125100	6 наиб. кол
	10	ПКК 0108602-03	Пружина	КЗК 0222510	1
	11		Гайка М24х2-6G – 2526	КПС-4-0125100	1
	12		Гайка М16-6G – 2528	КПС-4-0125100	1
	13		Гайка М12-6G – 5915	КПС-4-0125100 КЗК 0222510	2 2
	14		Шайба С 12.01 – 6958	КПС-4-0125100	1

КП-4-0000000Б-01 ҚДС (Версия 04)

№ рис	№ поз	Обозначение	Наименование	Куда входит	
				Обозначение	Кол. на 1 сб. ед.
96	15		Шайба С 16.01 – 6958	КПС-4-0125100	1
	16		Шайба С.18.01 – 11371	КПС-4-0125100	1
	17		Шплинт 4х32 – 397	КПС-4-0125100	2
	18		Ремень 3 НВ 1900 La	КПС-4-0125100	1
	19		Ремень 3 НВ ВР 1900	КПС-4-0125100	1

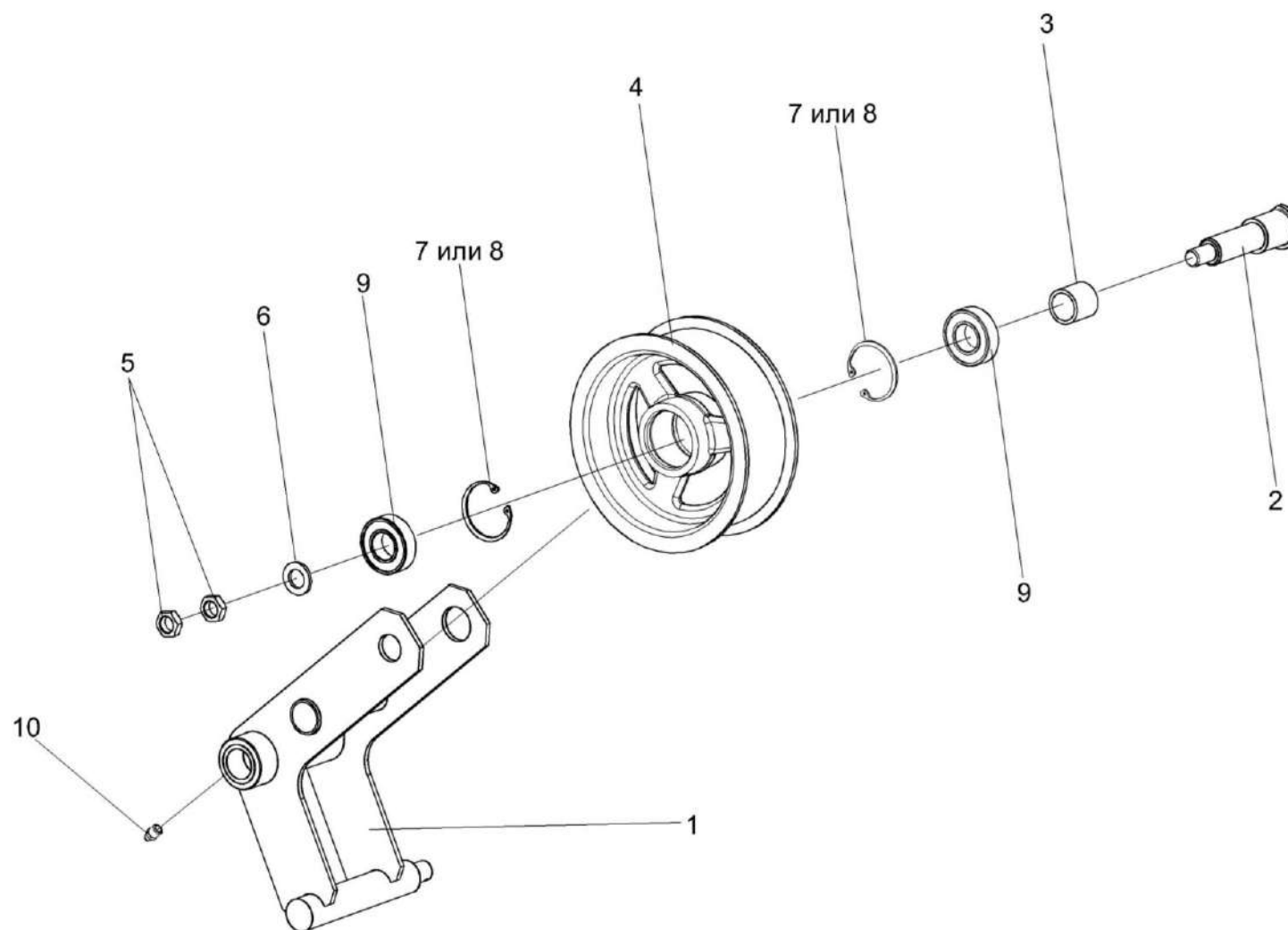


Рисунок 97 – Рычаг КПС-4-0125110

КП-4-0000000Б-01 КДС (Версия 04)

№ рис	№ поз	Обозначение	Наименование	Куда входит	
				Обозначение	Кол. на 1 сб. ед.
РЫЧАГ КПС-4-0125110 (рисунок 97)					
97	1-10	КПС-4-0125110	Рычаг	КПС-4-0125100	1
	1	КПС-4-0125120А	Рычаг	КПС-4-0125110	1
	4,7-9	КПР 6105010-01	Ролик	КПС-4-0125110	1
	2	КЗК 0222605	Ось	КПС-4-0125110	1
	3	КЗК 0222803	Втулка	КПС-4-0125110	1
	4	КПР 6105101	Ролик	КПР 6105010-01	1
	5		Гайка М16-6G – 2526	КПС-4-0125110	2
	6		Шайба С.16.01 – 11371	КПС-4-0125110	1
	7		Кольцо В52 – 13941	КПР 6105010-01	2
	8		Кольцо В52 – 13943	КПР 6105010-01	2
	9		Подшипник 180205С17 – 8882	КПР 6105010-01	2
	10		Масленка 1.2 – 19853	КПС-4-0125110	1

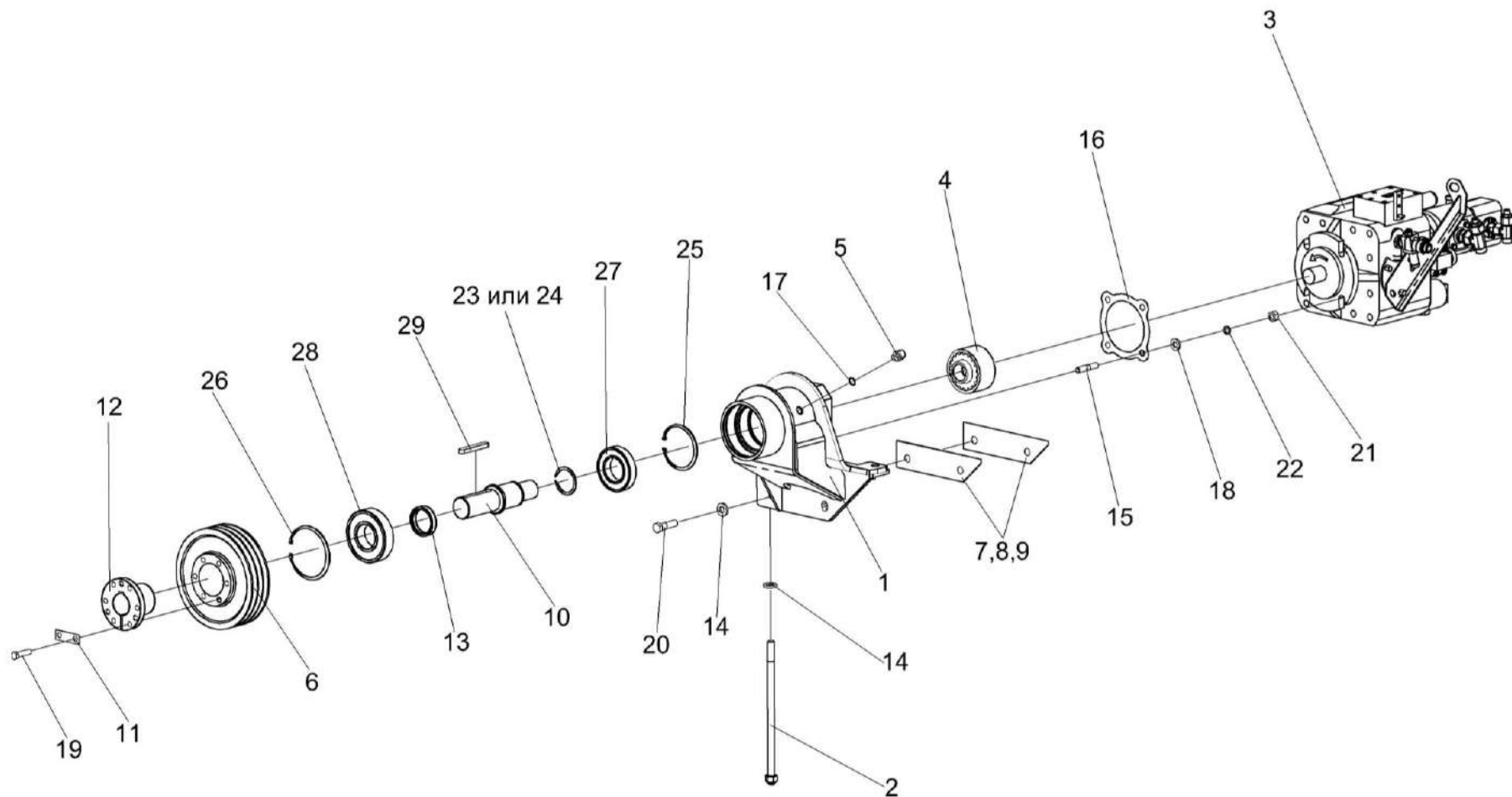


Рисунок 98 – Установка тандема насосов КПС-4-0125200

КП-4-0000000Б-01 КДС (Версия 04)

№ рис	№ поз	Обозначение	Наименование	Куда входит	
				Обозначение	Кол. на 1 сб. ед.
УСТАНОВКА ТАНДЕМА НАСОСОВ КПС-4-0125200 (рисунок 98)					
98	1-29	КПС-4-0125200	Установка тандема насосов	КП-4-0000000Б-01	1
	1	КПС-4-0125210	Опора	КПС-4-0125200	1
	2	КПС-4-0125220	Болт	КПС-4-0125200	1
	3	КПС-4-0601100	Насос трехсекционный	КПС-4-0125200	1
	10,13,23, 24,27,28	КВС-1-0133050	Вал	КПС-4-0125200	1
	4	КЗК 0222100	Муфта	КПС-4-0125200	1
	5	РФ 0001000	Сапун	КПС-4-0125200	1
	6	КПС-4-0125101	Шкив	КПС-4-0125200	1
	7	КПС-4-0125409	Прокладка	КПС-4-0125200	1 наиб. кол
	8	КПС-4-0125409-01	Прокладка	КПС-4-0125200	2 наиб. кол
	9	КПС-4-0125409-02	Прокладка	КПС-4-0125200	1 наиб. кол
	10	КВС-1-0133605	Вал	КВС-1-0133050	1
	11	КВС-1-0133408А	Пластина	КПС-4-0125200	3
12	КВС-1-0133609-01	Ступица	КПС-4-0125200	1	
13	КВС-1-0133805	Кольцо	КВС-1-0133050	1	

КП-4-0000000Б-01 ҚДС (Версия 04)

№ рис	№ поз	Обозначение	Наименование	Куда входит	
				Обозначение	Кол. на 1 сб. ед.
98	14	КВС-1-0148627	Шайба	КПС-4-0125200	3
	15	КГС 0104639	Шпилька	КПС-4-0125200	4
	16	КИС 0107005	Прокладка	КПС-4-0125200	1
	17	КИС 0118005	Прокладка	КПС-4-0125200	1
	18	УЭС 0000493	Шайба	КПС-4-0125200	4
	19		Болт М12-6ех50 – 7796	КПС-4-0125200	6
	20		Болт М16-6ех60 – 7796	КПС-4-0125200	2
	21		Гайка М14-6G – 5915	КПС-4-0125200	4
	22		Шайба 14Т 65Г – 6402	КПС-4-0125200	4
	23		Кольцо В60 – 13940	КВС-1-0133050	1
	24		Кольцо В60 – 13942	КВС-1-0133050	1
	25		Кольцо В110 – 13943	КПС-4-0125200	1
	26		Кольцо В130 – 13943	КПС-4-0125200	1
	27		Подшипник 180212 – 8882	КВС-1-0133050	1
	28		Подшипник 180312С17 – 8882	КВС-1-0133050	1
	29		Шпонка 16х10х100 – 23360	КПС-4-0125200	1

КП-4-0000000Б-01 КДС (Версия 04)

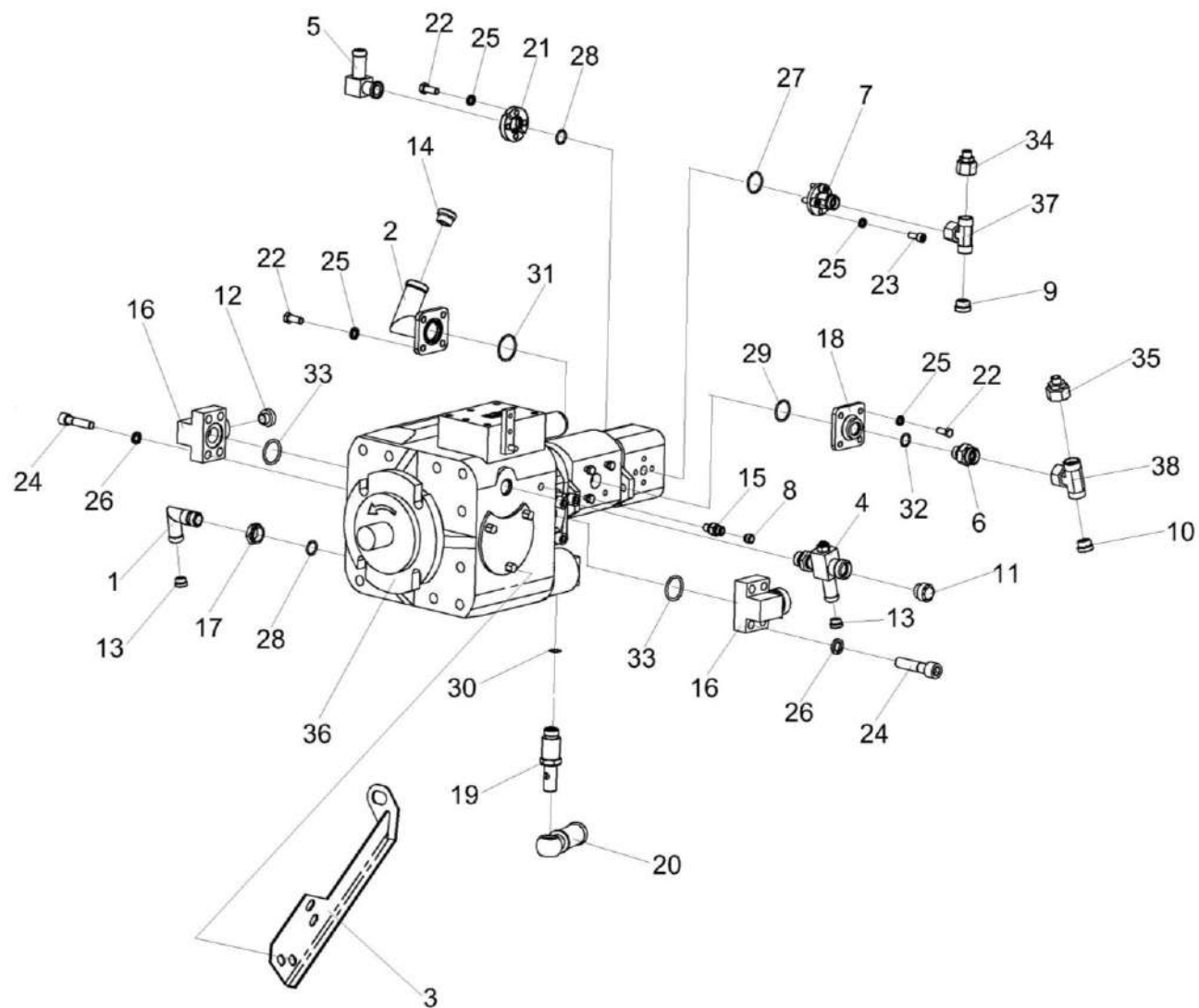


Рисунок 99 – Насос трехсекционный КПС-4-0601100

КП-4-0000000Б-01 КДС (Версия 04)

№ рис	№ поз	Обозначение	Наименование	Куда входит	
				Обозначение	Кол. на 1 сб. ед.
НАСОС ТРЕХСЕКЦИОННЫЙ КПС-4-0601100 (рисунок 99)					
99	1-38	КПС-4-0601100	Насос трехсекционный	КПС-4-0125200	1
	1	КПС-4-0601620	Угольник ввертный	КПС-4-0601100	1
	2	КПС-4-0601680А	Фланец	КПС-4-0601100	1
	3	КВС-1-0129510А	Кронштейн	КПС-4-0601100	1
	4	КЗК-12-0601330	Крестовина	КПС-4-0601100	1
	5	КИЛ-1-0138060	Угольник	КПС-4-0601100	1
	6	КПС-4-0601601	Штуцер	КПС-4-0601100	1
	7	КПС-4-0601606	Фланец	КПС-4-0601100	1
	8	ЗПГ0600001	Заглушка М14х1.5	КПС-4-0601100	3
	9	ЗПГ0600001-04	Заглушка М22х1,5	КПС-4-0601100	1
	10	ЗПГ0600001-06	Заглушка М26х1,5	КПС-4-0601100	1
	11	ЗПГ0600001-08	Заглушка М30х2	КПС-4-0601100	1
	12	ЗПГ0600001-10	Заглушка М42	КПС-4-0601100	2
	13	ЗПГ0600003-01	Заглушка Ду20	КПС-4-0601100	3
	14	ЗПГ0600003-03	Заглушка Ду32	КПС-4-0601100	2
	15	КГС0108607	Штуцер	КПС-4-0601100	1
	16	КЗК-12-0601609	Фланец	КПС-4-0601100	2

КП-4-0000000Б-01 КДС (Версия 04)

№ рис	№ поз	Обозначение	Наименование	Куда входит	
				Обозначение	Кол. на 1 сб. ед.
99	17	КИЛ0108602	Контргайка	КПС-4-0601100	1
	18	КИЛ0118661	Фланец	КПС-4-0601100	1
	19	КПС-5-0601602	Штуцер	КПС-4-0601100	1
	20	МКС 0108140	Угольник	КПС-4-0601100	1
	21	УЭС0603627	Полуфланец	КПС-4-0601100	2
	22		Болт М8-6х20 – 7796	КПС-4-0601100	12
	23		Винт М8-6х20 – 11738	КПС-4-0601100	4
	24		Винт М12-6х50 – 11738	КПС-4-0601100	8
	25		Шайба 8Т 65Г – 6402	КПС-4-0601100	16
	26		Шайба 12Т 65Г – 6402	КПС-4-0601100	8
	27		Кольцо 017-021-25-2-2 – 18829/ 9833	КПС-4-0601100	1
	28		Кольцо 019-023-25-2-2 – 18829/9833	КПС-4-0601100	2
	29		Кольцо 030-034-25-2-2 – 18829/9833	КПС-4-0601100	1
	30		Кольцо 030-035-30-2-2 – 18829/9833	КПС-4-0601100	1
	31		Кольцо 038-042-25-2-2 – 18829/9833	КПС-4-0601100	1
	32		Кольцо уплотнительное 16,5Х2,5 70 NBR	КПС-4-0601100	1
	33		Кольцо уплотнительное ГСТ 90.00.003	КПС-4-0601100	2
	34		Переходник RED15/08LOMDCF	КПС-4-0601100	1

КП-4-0000000Б-01 КДС (Версия 04)

№ рис	№ поз	Обозначение	Наименование	Куда входит	
				Обозначение	Кол. на 1 сб. ед.
99	35		Переходник RED18/08LOMDCF	КПС-4-0601100	1
	36		Тандем насосов (PVH112/MH1 L1D1A A1E16AB)+(GP2.5K25/2K12L-A333AA-F)	КПС-4-0601100	1
	37		Тройник ET15LOMDCF	КПС-4-0601100	1
	38		Тройник ET18LOMDCF	КПС-4-0601100	1

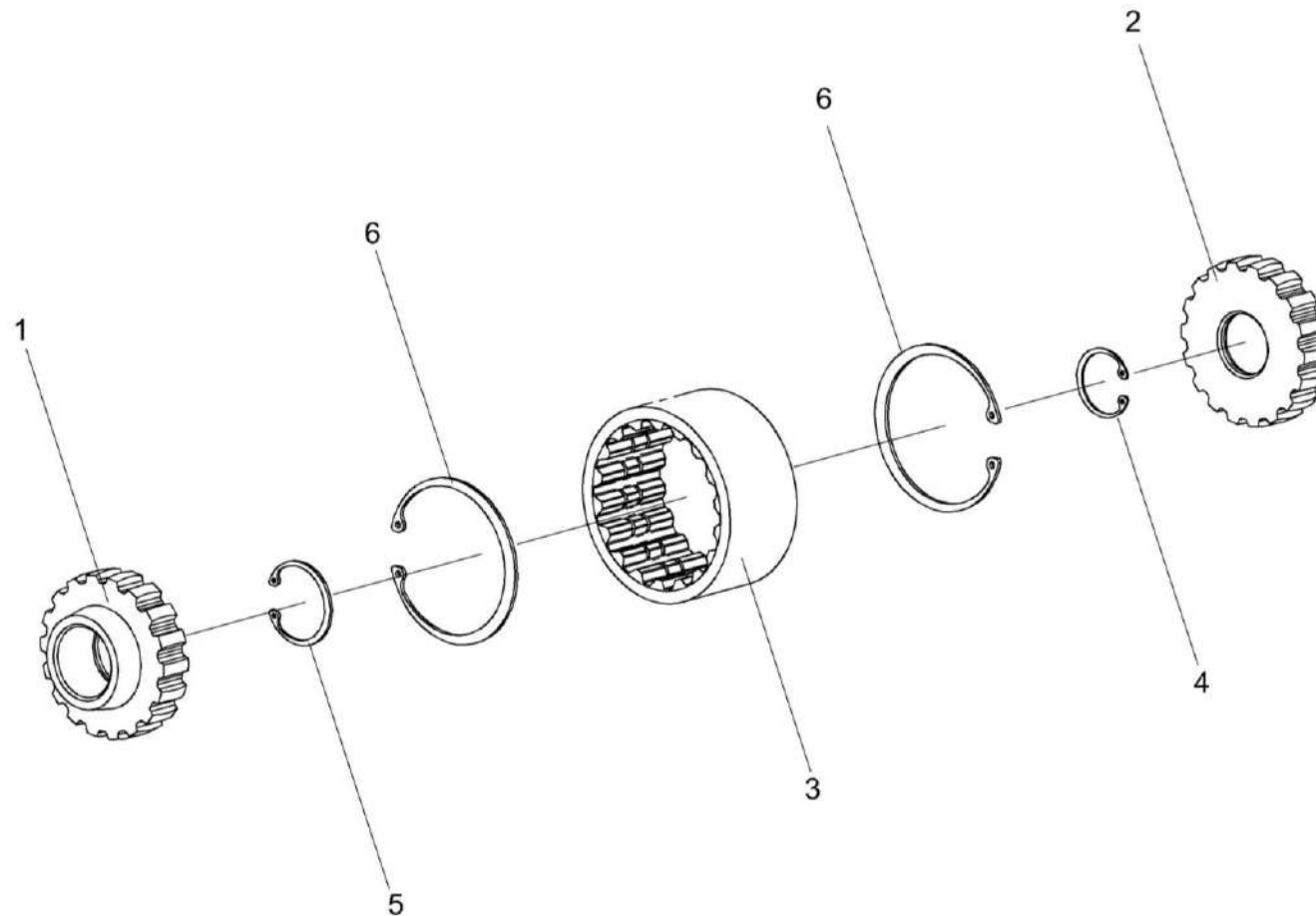


Рисунок 100 – Муфта КЗК 0222100

КП-4-0000000Б-01 КДС (Версия 04)

№ рис	№ поз	Обозначение	Наименование	Куда входит	
				Обозначение	Кол. на 1 сб. ед.
МУФТА КЗК 0222100 (рисунок 100)					
100	1-6	КЗК 0222100	Муфта	КПС-4-0125200	1
	1	КЗК 0222613	Полумуфта	КЗК 0222100	1
	2	КЗК 0222614	Муфта	КЗК 0222100	1
	3	УЭС 1200609А	Обойма	КЗК 0222100	1
	4		Кольцо В37 – 13943	КЗК 0222100	1
	5		Кольцо В45 – 13943	КЗК 0222100	1
	6		Кольцо В90 – 13943	КЗК 0222100	2

Установка контрпривода главного
КПС-4-0125600

Установка контрпривода заднего
КПС-4-0125700

25 или 26 или 27 или 28

3 12 21 20

4 16 10

7 8 9

15 11 20 17 14 13 19

5 5 6 18 24

1 2

23 22

250

КП-4-0000000Б-01 КДС (Версия 04)

№ рис	№ поз	Обозначение	Наименование	Куда входит	
				Обозначение	Кол. на 1 сб. ед.
ПРИВОД КОНТРПРИВОДА ЗАДНЕГО КПС-4-0125300А (рисунок 101)					
101	1-28	КПС-4-0125300А	Привод контрпривода заднего	КП-4-0000000Б-01	1
	1	КПС-4-0125310А	Ось	КПС-4-0125300А	1
	2	КПС-4-0125320А	Рычаг	КПС-4-0125300А	1
	11,13-15, 17,20	КПС-4-0125350	Пружина	КПС-4-0125300А	1
	3	КЗС0100660	Винт	КПС-4-0125300А	1
	4	КПС-4-0100203	Шкив	КПС-4-0125300А	1
	5	КВК 0130604	Гайка	КПС-4-0125300А	6
	6	КВС-1-0115431	Шайба	КПС-4-0125300А	1
	7	КЗК-12-0102408А	Прокладка	КПС-4-0125300А	8 наиб. кол.
	8	КЗК-12-0102408А-01	Прокладка	КПС-4-0125300А	4 наиб. кол
	9	КЗК-12-0102408А-02	Прокладка	КПС-4-0125300А	8 наиб. кол
	10	КЗК-12-0102602	Болт	КПС-4-0125300А	6
	11	КЗК 0100103А	Пробка	КПС-4-0125350	1
	12	КЗС0100002	Амортизатор	КПС-4-0125300А	1
13	КЗС 0100102	Пробка	КПС-4-0125350	1	

КП-4-0000000Б-01 КДС (Версия 04)

№ рис	№ поз	Обозначение	Наименование	Куда входит	
				Обозначение	Кол. на 1 сб. ед.
101	14	КЗС 0100628	Шпилька	КПС-4-0125350	1
	15	КЗР 0202673-02	Зацеп	КПС-4-0125350	1
	16	КЗР 0202674А	Шайба	КПС-4-0125300А	6
	17	ПКК 0108602	Пружина	КПС-4-0125350	1
	18	ПКК 0135665	Гайка специальная	КПС-4-0125300А	2
	19		Гайка М24х2-6G – 2526	КПС-4-0125300А	1
	20		Гайка М12-6G – 5915	КПС-4-0125300А	2
				КПС-4-0125350	2
	21		Шайба С 12.01 – 6958	КПС-4-0125300А	1
	22		Шайба С.18.01 – 11371	КПС-4-0125300А	1
	23		Шплинт 4х25 – 397	КПС-4-0125300А	1
	24		Масленка 1.2 – 19853	КПС-4-0125300А	1
	25		Ремень 3 НВ 3350 La исполнение 26	КПС-4-0125300А	1
	26		Ремень 3 НВ ВР 3350 А	КПС-4-0125300А	1
	27		Ремень 3 НВ ВР 3350 "К" А	КПС-4-0125300А	1
	28		Ремень 3 НВ 3350 La	КПС-4-0125300А	1

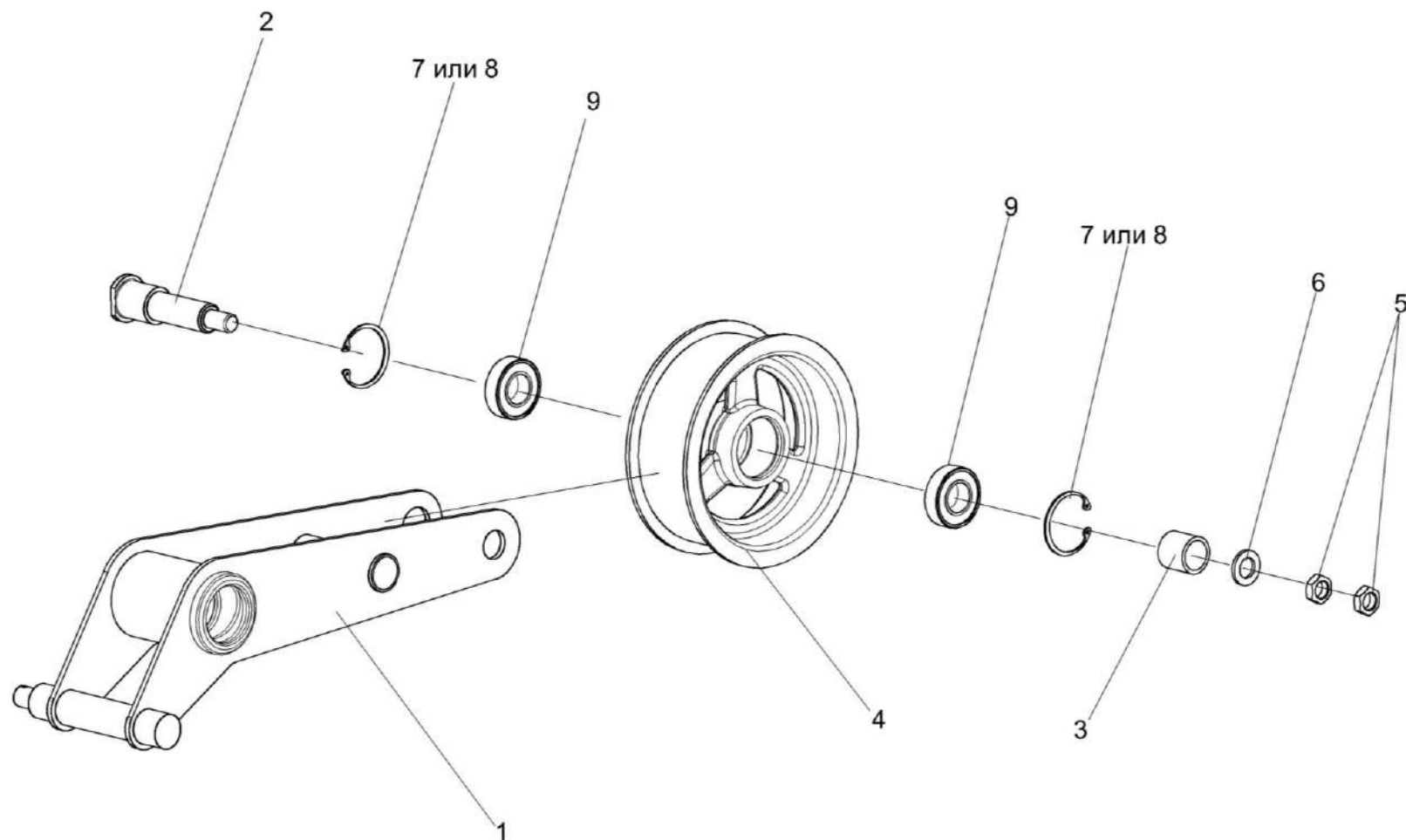


Рисунок 102 – Рычаг КПС-4-0125320А

КП-4-0000000Б-01 ҚДС (Версия 04)

№ рис	№ поз	Обозначение	Наименование	Куда входит	
				Обозначение	Кол. на 1 сб. ед.
РЫЧАГ КПС-4-0125320А (рисунок 102)					
102	1-9	КПС-4-0125320А	Рычаг	КПС-4-0125300А	1
	1	КПС-4-0125330Б	Рычаг	КПС-4-0125320А	1
	4,7-9	КПР 6105010-01	Ролик	КПС-4-0125320А	1
	2	КЗК 0222605	Ось	КПС-4-0125320А	1
	3	КЗК 0222803	Втулка	КПС-4-0125320А	1
	4	КПР6105101	Ролик	КПР 6105010-01	1
	5		Гайка М16-6G – 2526	КПС-4-0125320А	2
	6		Шайба С.16.01 – 11371	КПС-4-0125320А	1
	7		Кольцо В52 – 13941	КПР 6105010-01	2
	8		Кольцо В52 – 13943	КПР 6105010-01	2
	9		Подшипник 180205 – 8882	КПР 6105010-01	2

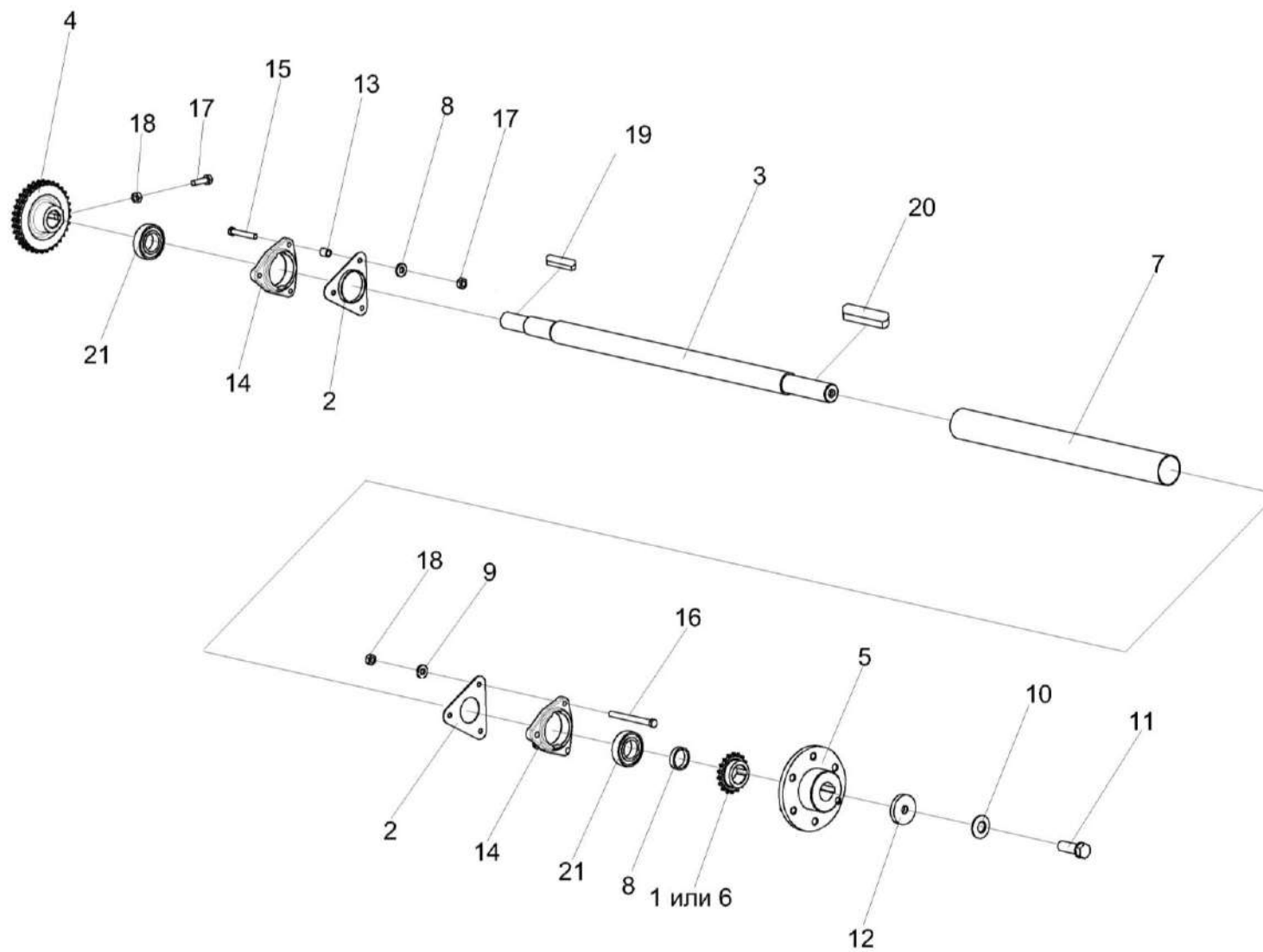


Рисунок 103 – Установка контрпривода заднего КПС-4-0125700

КП-4-0000000Б-01 КДС (Версия 04)

№ рис	№ поз	Обозначение	Наименование	Куда входит	
				Обозначение	Кол. на 1 сб. ед.
УСТАНОВКА КОНТРПРИВОДА ЗАДНЕГО КПС-4-0125700 (рисунок 103)					
103	1-21	КПС-4-0125700	Установка контрпривода заднего	КПС-4-0000000Б-01	1
	1	КПС-4-0104320	Звездочка	КПС-4-0125700	1
	2	КПС-4-0125170	Фланец	КПС-4-0125700	2
	3	КПС-4-0100602	Вал	КПС-4-0125700	1
	4	КПС-4-0100603	Звездочка	КПС-4-0125700	1
	5	КПС-4-0100605	Ступица	КПС-4-0125700	1
	6	КПС-4 0104624	Звездочка	КПС-4-0125700	1
	7	КПС-4-0125001	Кожух	КПС-4-0125700	1
	8	КПС-4-0125803	Втулка	КПС-4-0125700	1
	9	КСН 0100665-01	Шайба	КПС-4-0125700	6
	10	КЗР 0312411-01	Шайба пружинная	КПС-4-0125700	1
	11	КЗР 0350606А-01	Болт	КПС-4-0125700	1
	12	КЗР 0350607	Шайба	КПС-4-0125700	1
	13	КПС-4-0125804	Втулка	КПС-4-0125700	3
	14	Н.027.106	Корпус подшипника	КПС-4-0125700	2
	15		Болт М10-6ех65 – 7796	КПС-4-0125700	3
16		Болт М10-6ех110 – 7796	КПС-4-0125700	3	

КП-4-0000000Б-01 КДС (Версия 04)

№ рис	№ поз	Обозначение	Наименование	Куда входит	
				Обозначение	Кол. на 1 сб. ед.
103	17		Винт В.М10-6ex30.22Н – 1485	КПС-4-0125700	1
	18		Гайка М10-6G – 5915	КПС-4-0125700	7
	19		Шпонка 12x8x70 – 23360	КПС-4-0125700	1
	20		Шпонка 14x9x110 – 23360	КПС-4-0125700	1
	21		Подшипник 1580209С17	КПС-4-0125700	2

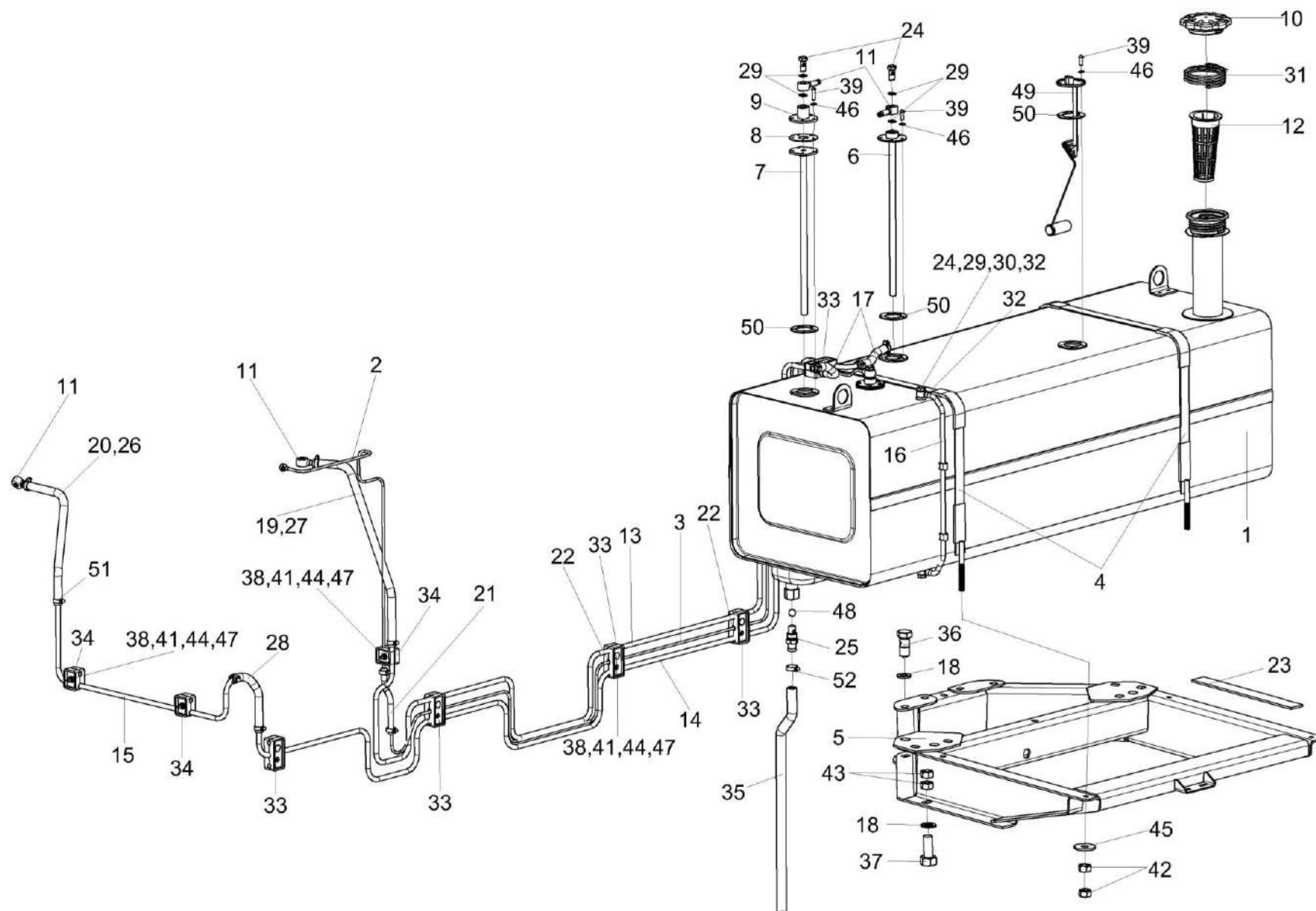


Рисунок 104 – Установка топливного бака КП-4-0126000

КП-4-0000000Б-01 КДС (Версия 04)

№ рис	№ поз	Обозначение	Наименование	Куда входит	
				Обозначение	Кол. на 1 сб.ед.
УСТАНОВКА ТОПЛИВНОГО БАКА КП-4-0126000 (рисунок 104)					
104	1-52	КП-4-0126000	Установка топливного бака	КП-4-0000000Б-01	1
	1	КП-4-0126010	Бак топливный	КП-4-0126000	1
	2	КП-4-0126020	Топливопровод сливной	КП-4-0126000	1
	3	КП-4-0126030	Топливопровод сливной	КП-4-0126020	1
	4	КПС-4-0126060	Хомут	КП-4-0126000	2
	5	КПС-4-0126080А	Подрамник бака	КП-4-0126000	1
	16,30,32	КПС-4-0126090	Трубка уровня	КП-4-0126000	1
	6	КПС-4-0126140	Труба	КП-4-0126000	1
	7	КПС-4-0126150	Труба	КП-4-0126000	1
	8	КВС-1-0103360	Клапан	КП-4-0126000	1
	9	КВС-1-0103370	Корпус	КП-4-0126000	1
	10	КИС 0108610	Крышка	КП-4-0126000	1
	11	УЭС 0500200	Штуцер	КП-4-0126000	4
	12	150.50.026	Фильтр 160Б	КП-4-0000000Б-01	1
	13	КП-4-0126801	Топливопровод заборный	КП-4-0126000	1
	14	КП-4-0126802	Топливопровод сливной	КП-4-0126000	1
15	КП-4-0126805	Топливопровод сливной	КП-4-0126000	1	
16	КПС-4-0126005	Трубка А,ПБ-2-8х1,8 L=(565±5) мм	КПС-4-0126090	1	

КП-4-0000000Б-01 КДС (Версия 04)

№ рис	№ поз	Обозначение	Наименование	Куда входит	
				Обозначение	Кол. на 1 сб.ед.
104	17	КВК-5-0103002	Рукав 12х20-1,6 – 10362 L=(170±5) мм	КП-4-0126000	2
	18	КВС-1-0148627	Шайба	КП-4-0126000	5
	19	КЗК-10-0126005	Рукав 12х20-1,6 – 10362 L=(600±5) мм	КП-4-0126000	1
	20	КЗК-10-0126003	Рукав 12х20-1,6 – 10362 L=(400±5) мм	КП-4-0126000	1
	21	КЗК-10-1-0126001	Рукав 6х14-1,6 – 10362 L=(200±5) мм	КП-4-0126000	1
	22	КЗР 0600009	Прокладка	КП-4-0126000	5
	23	КПС-4-0126003	Прокладка	КП-4-0126000	2
	24	КИС 0118623А	Болт специальный	КП-4-0126000	5
	25	МКС 0108612	Штуцер	КП-4-0126000	1
	26	УЭС-6-0400619	Оплетка	КП-4-0126000	5
	27	УЭС-6-0400619	Оплетка	КП-4-0126000	1
	28	СКС 0123009	Рукав 12х20-1,6 – 10362 L=(230±5) мм	КП-4-0126000	1
	29	УЭС 0500003-01	Шайба	КП-4-0126000	10
	30	УЭС 0500201	Угольник поворотный	КПС-4-0126090	2
	31	УЭС 0500602	Пружина	КП-4-0126000	1
	32	УЭС 0500804	Кольцо	КПС-4-0126090 КП-4-0126000	2 2
	33	УЭС 0602009А	Брус	КП-4-0126000	8
	34	УЭС 0602012А	Брус	КП-4-0126000	8
	35	РНД 0200012-38	Рукав 20х29-1,6 – 10362 L=(660±5) мм	КП-4-0106280	1

КП-4-0000000Б-01 КДС (Версия 04)

№ рис	№ поз	Обозначение	Наименование	Куда входит	
				Обозначение	Кол. на 1 сб.ед.
104	36		Болт М16-6ех50 – 7796	КП-4-0126000	3
	37		Болт М16-6ех65 – 7796	КП-4-0126000	1
	38		Болт М8-6ех35 – 7802	КП-4-0126000	8
	39		Винт В.М5-6ех14 – 17473	КП-4-0126000	15
	40		Винт В.М5-6ех20 – 17473	КП-4-0126000	5
	41		Гайка М8-6G – 2526	КП-4-0126000	16
	42		Гайка М12-6G – 5915	КП-4-0126000	8
	43		Гайка М16-6G – 5915	КП-4-0126000	2
	44		Шайба 8Т 65Г – 6402	КП-4-0126000	4
	45		Шайба С 12.01 – 6958	КП-4-0126000	4
	46		Шайба С.5.01 – 11371	КП-4-0126000	20
	47		Шайба С.8.01 – 11371	КП-4-0126000	12
	48		Шарик 14,288-60 – 3722	КП-4-0126000	1
	49		Датчик ДУМП-08И АДЮИ	КП-4-0126000	1
	50		Прокладка 200-3806026	КП-4-0126000	4
	51		Хомут червячный TORRO 12-22/9 С7W3	КП-4-0126000	12
	52		Хомут червячный TORRO 25-40/9 С7W2	КП-4-0126000	1

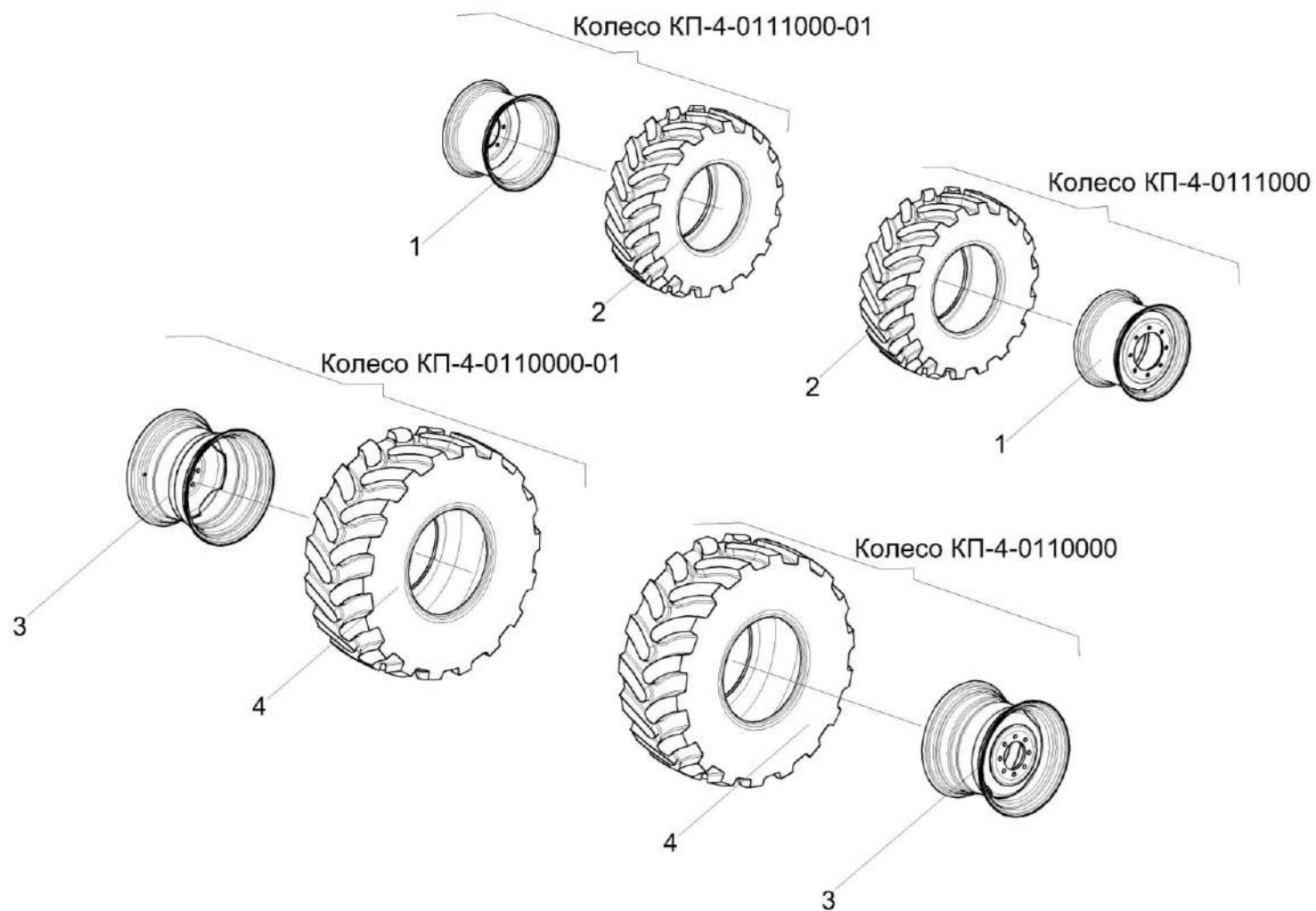


Рисунок 105 – Колеса комбайна

КП-4-0000000Б-01 КДС (Версия 04)

№ рис	№ поз	Обозначение	Наименование	Куда входит	
				Обозначение	Кол. на 1 сб.ед.
КОЛЕСА КОМБАЙНА (рисунок 105)					
105	1,2	КП-4-0111000	Колесо	КП-4-0000000Б-01	1
	1,2	КП-4-0111000-01	Колесо	КП-4-0000000Б-01	1
	3,4	КП-4-0110000	Колесо	КП-4-0000000Б-01	1
	3,4	КП-4-0110000-01	Колесо	КП-4-0000000Б-01	1
	1		Колесо W 13X20 7902.3107012-20.47	КП-4-0111000	1
				КП-4-0111000-01	1
	2		Шина пневматическая 16.0-20 Ф-64GL-1 НС 12	КП-4-0111000	1
				КП-4-0111000-01	1
	3		Колесо DW 18X24 8845.3107012-10.47	КПС-4-0110000	1
				КПС-4-0110000-01	1
	4		Шина пневматическая 21.3-24 154 А8 ИЯВ-79 НС 12	КПС-4-0110000	1
				КПС-4-0110000-01	1

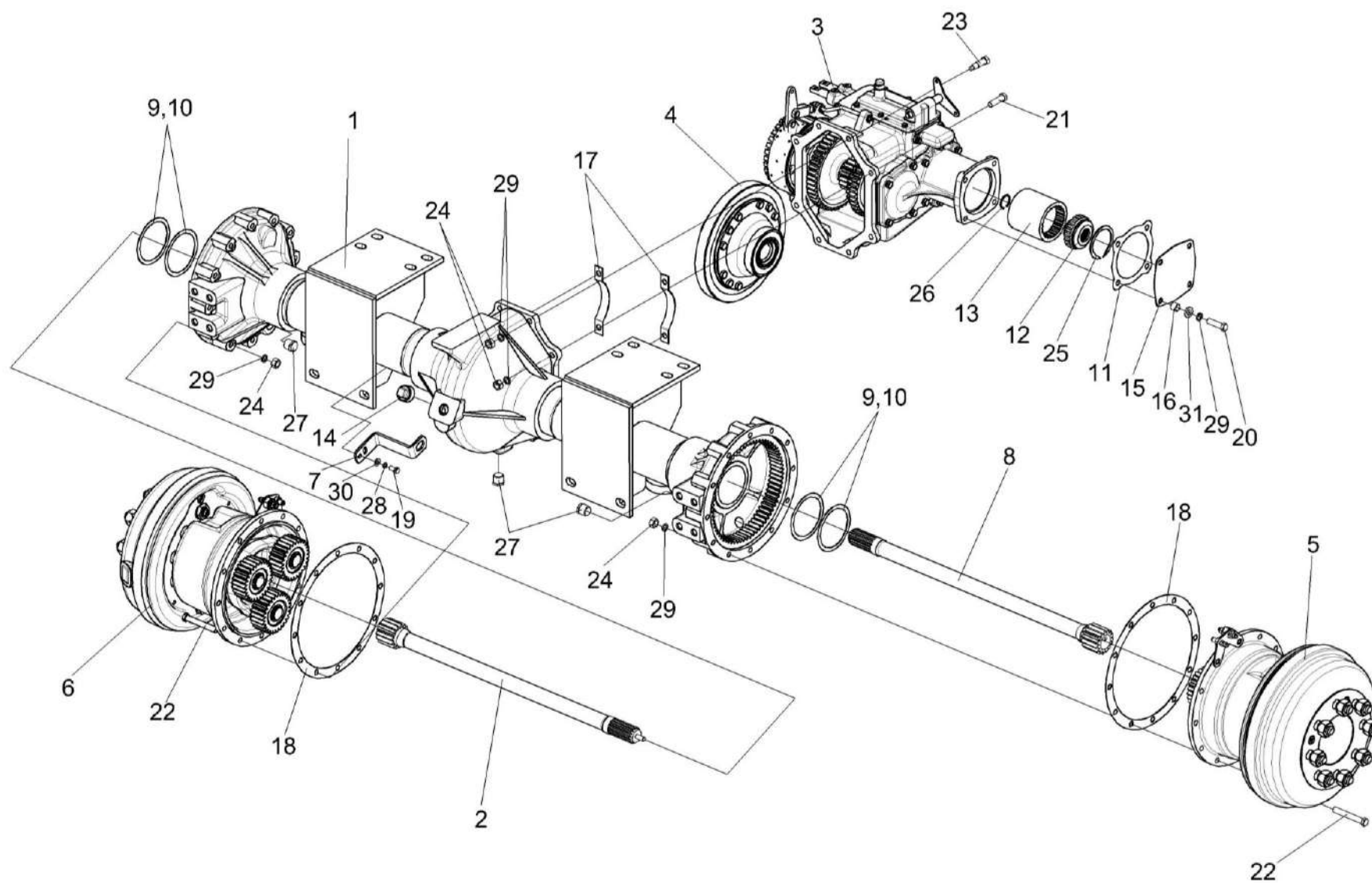


Рисунок 106 – Мост ведущих колес КПС-4-0107300

№ рис	№ поз	Обозначение	Наименование	Куда входит	
				Обозначение	Кол. на 1 сб. ед.
МОСТ ВЕДУЩИХ КОЛЕС КПС-4-0107300 (рисунок 106)					
106	1-31	КПС-4-0107300	Мост ведущих колес	КП-4-0000000Б-01	1
	1	КПС-4-0107010А	Кожух моста	КПС-4-0107300	1
	2	КПС-4-0107050	Полуось	КПС-4-0107300	1
	3	КГС 0107020	Коробка передач	КПС-4-0107300	1
	4	КИЛ 0107160А	Дифференциал	КПС-4-0107300	1
	5	КПС-4-0107320	Редуктор бортовой	КПС-4-0107300	1
	6	КПС-4-0107320-01	Редуктор бортовой	КПС-4-0107300	1
	7	КПС-4-0107501	Кронштейн	КПС-4-0107300	1
	8	КПС-4-0107601-01	Полуось	КПС-4-0107300	1
	9	КИЛ 0107401	Прокладка	КПС-4-0107300	1 подбор
	10	КИЛ 0107401-01	Прокладка	КПС-4-0107300	2 наиб. кол.
	11	КИС 0107005	Прокладка	КПС-4-0107300	2
	12	КИС 0107621А	Муфта гидромотора	КПС-4-0107300	1
	13	КИС 0107813	Полумуфта плавающая	КПС-4-0107300	1
	14	КЗК 0107102	Пробка	КПС-4-0107300	1
15	3518020-44041	Крышка	КПС-4-0107300	1	

КП-4-0000000Б-01 КДС (Версия 04)

№ рис	№ поз	Обозначение	Наименование	Куда входит	
				Обозначение	Кол. на 1 сб. ед.
106	16	3518020-48006	Втулка	КПС-4-0107300	4
	17	41664	Пластина стопорная	КПС-4-0107300	2
	18	54-00044	Прокладка	КПС-4-0107300	2
	19		Болт М10-6ех20 – 7796	КПС-4-0107300	2
	20		Болт 3М14-6ех50 – 7796	КПС-4-0107300	4
	21		Болт М14-6ех55 – 7796	КПС-4-0107300	6
	22		Болт М14-6ех95 – 7796	КПС-4-0107300	24
	23		Болт 1аМ14-6gx55 – 7817	КПС-4-0107300	2
	24		Гайка М14-6G – 5915	КПС-4-0107300	32
	25		Кольцо В78 – 13940	КПС-4-0107300	1
	26		Кольцо В37 – 13943	КПС-4-0107300	1
	27		Пробка КГ 3/4"	КПС-4-0107300	3
	28		Шайба 10Т 65Г – 6402	КПС-4-0107300	2
	29		Шайба 14Т 65Г – 6402	КПС-4-0107300	36
	30		Шайба С.10.01 – 11371	КПС-4-0107300	2
	31		Шайба С.14.01 – 11371	КПС-4-0107300	4

КП-4-0000000Б-01 КДС (Версия 04)

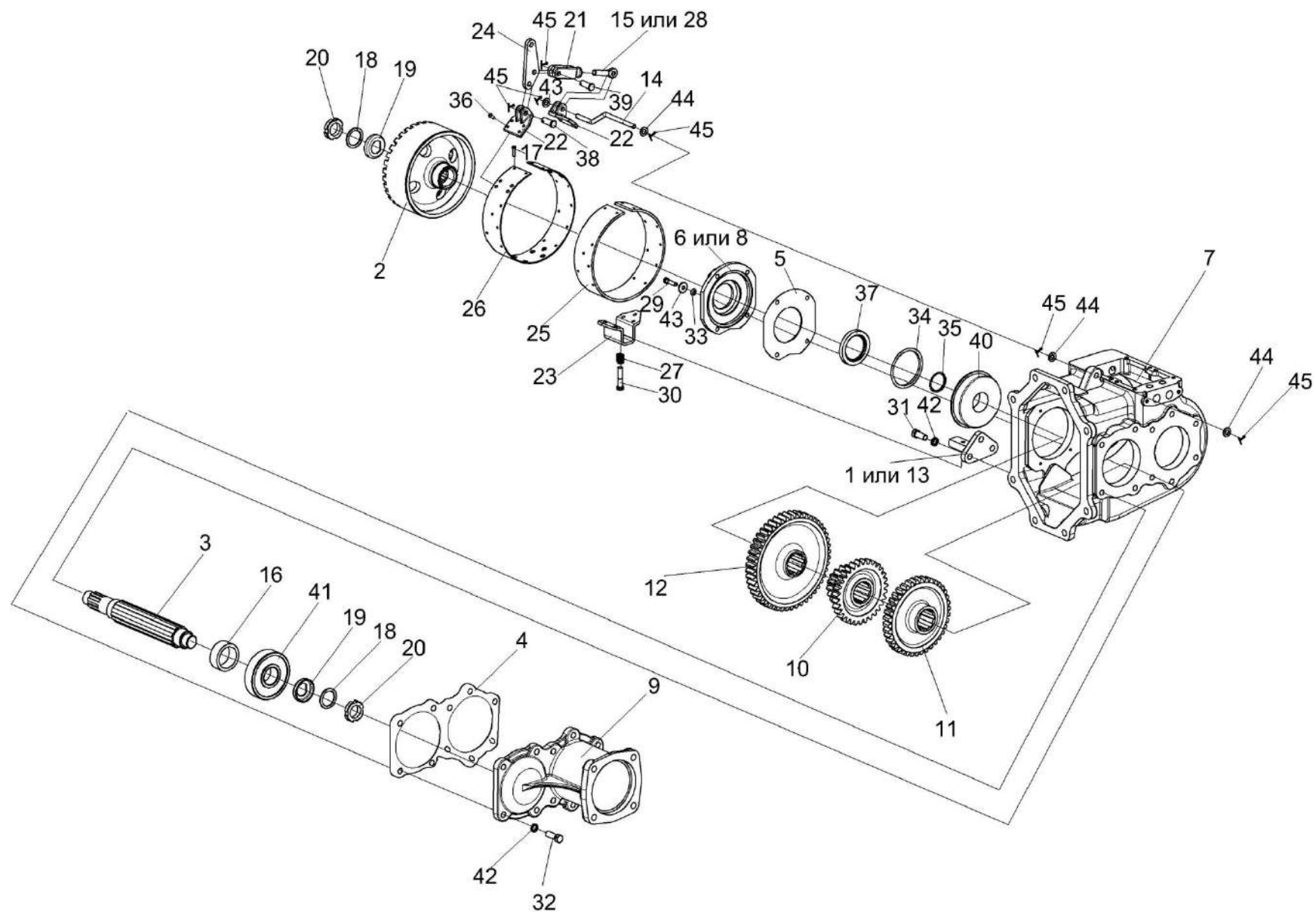


Рисунок 107 – Коробка передач КГС 0107020 (лист 1)

№ рис	№ поз	Обозначение	Наименование	Куда входит	
				Обозначение	Кол. на 1 сб. ед.
КОРОБКА ПЕРЕДАЧ КГС 0107020 (лист 1) (рисунок 107)					
107	1-45	КГС 0107020	Коробка передач	КПС-4-0107300	1
	17,22,23, 25,26,36	54-4-1-6	Лента тормоза	КГС 0107020	1
	1	КИС 0107070	Палец тормоза	КГС 0107020	1
	2	КЗК 0107101	Шкив	КГС 0107020	1
	3	КГС 0107608	Вал	КГС 0107020	2
	4	КИС 0107001	Прокладка стакана	КГС 0107020	1
	5	КИС 0107003А	Прокладка	КГС 0107020	1
	6	КИС 0107016	Крышка подшипника	КГС 0107020	1
	7	КИС 0107103А	Корпус коробки	КГС 0107020	1
	8	КИС 0107104А	Крышка подшипника	КГС 0107020	1
	9	КИС 0107108	Стакан	КГС 0107020	1
	10	КГС 0107604	Блок шестерен	КГС 0107020	1
	11	КГС 0107603	Шестерня	КГС 0107020	1
	12	КИС 0107605	Шестерня	КГС 0107020	1
	13	КИС 0107615	Палец тормоза	КГС 0107020	1
14	КИС 0107631	Ось	КГС 0107020	1	
15	КИС 0107632	Ушко	КГС 0107020	1	

КП-4-0000000Б-01 КДС (Версия 04)

№ рис	№ поз	Обозначение	Наименование	Куда входит	
				Обозначение	Кол. на 1 сб. ед.
107	16	КИС 0107804	Втулка распорная	КГС 0107020	1
	17	00448	Заклепка	54-4-1-6	18
	18	41258	Кольцо	КГС 0107020	2
	19	44-41149	Шайба замочная	КГС 0107020	4
	20	44-60362А	Гайка круглая	КГС 0107020	4
	21	20101	Вилка	КГС 0107020	1
	22	20122	Накладка	54-4-1-6	2
	23	41521А	Скоба	54-4-1-6	1
	24	44С-41175А	Рычаг	КГС 0107020	1
	25	54-00252	Лента фрикционная	54-4-1-6	1
	26	54-50542	Лента	54-4-1-6	1
	27	61003А	Пружина	КГС 0107020	1
	28	61004	Ушко	КГС 0107020	1
	29		Болт М8-6ех30 – 7796	КГС 0107020	6
	30		Болт 3М10-6ех45 – 7796	КГС 0107020	1
	31		Болт М12-6ех30 – 7796	КГС 0107020	3
	32		Болт М12-6ех35 – 7796	КГС 0107020	10
	33		Кольцо 008-012-25-2-2 – 18829/9833	КГС 0107020	4

КП-4-0000000Б-01 КДС (Версия 04)

№ рис	№ поз	Обозначение	Наименование	Куда входит	
				Обозначение	Кол. на 1 сб. ед.
107	34		Кольцо упорное 120 – 2893	КГС 0107020	1
	35		Кольцо 038-044-36-2-2 – 18829/9833	КГС 0107020	1
	36		Заклепка 6x18 – 10300	54-4-1-6	14
	37		Манжета 2.2-55x80-1 – 8752	КГС 0107020	1
	38		Ось 6-10 b12x30 – 9650	КГС 0107020	1
	39		Ось 6-10 b12x32 – 9650	КГС 0107020	1
	40		Подшипник 50409– 2893	КГС 0107020	1
	41		Подшипник 408А – 8338	КГС 0107020	1
	42		Шайба 12Т 65Г – 6402	КГС 0107020	13
	43		Шайба С 8.01 – 6958	КГС 0107020	4
	44		Шайба С.10.01 – 11371	КГС 0107020	4
	45		Шплинт 2,5x18 – 3970	КГС 0107020	6

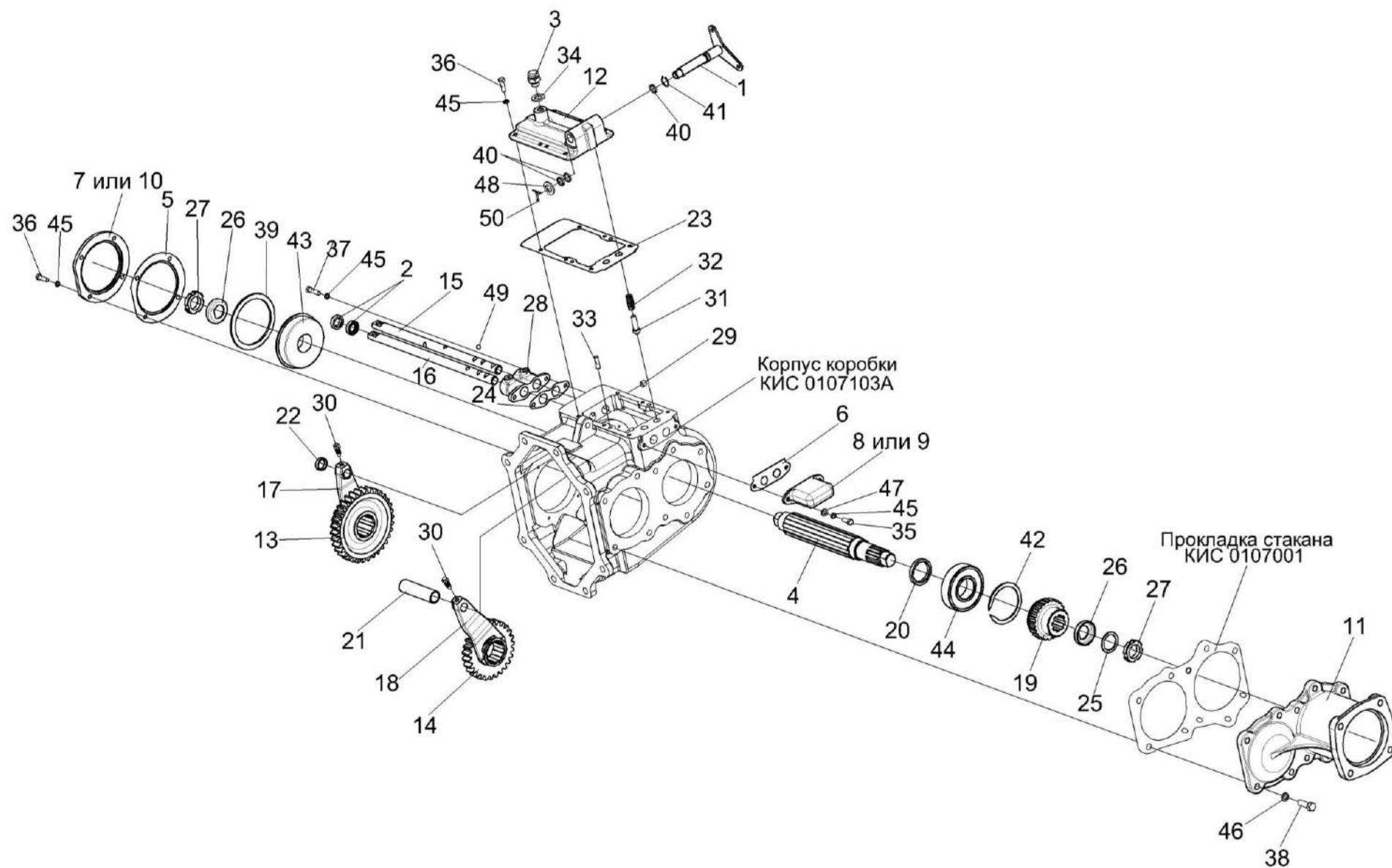


Рисунок 108 – Коробка передач КГС 0107020 (лист 2)

№ рис	№ поз	Обозначение	Наименование	Куда входит	
				Обозначение	Кол. на 1 сб. ед.

КОРОБКА ПЕРЕДАЧ КГС 0107020 (лист 2) (рисунок 108)

108	1-50	КГС 0107020	Коробка передач	КПС-4-0107300	1
	1	КИС 0107040А	Валик	КГС 0107020	1
	2		Манжета BAFUDX7 19-30-7 или Манжета CR 19x30x7 HMS5 RG	КГС 0107020	4
	3	РФ 00.01.000	Сапун	КГС 0107020	1
	4	КГС 0107608	Вал	КГС 0107020	2
	5	КИС 0107002А	Прокладка	КГС 0107020	1
	6	КИС 0107004	Прокладка крышки штока	КГС 0107020	1
	7	КИС 0107017	Крышка подшипника	КГС 0107020	1
	8	КИС 0107019	Крышка	КГС 0107020	1
	9	КИС 0107101	Крышка	КГС 0107020	1
	10	КИС 0107105А	Крышка подшипника	КГС 0107020	1
	11	КИС 0107108	Стакан	КГС 0107020	1
	12	КИС 0107111	Крышка	КГС 0107020	1
	13	КГС 0107607	Блок шестерен	КГС 0107020	1
	14	КГС 0107606	Шестерня	КГС 0107020	1
	15	КИС 0107606	Шток переключения I и III передач	КГС 0107020	1
	16	КИС 0107607	Шток переключения II передачи	КГС 0107020	1

КП-4-0000000Б-01 КДС (Версия 04)

№ рис	№ поз	Обозначение	Наименование	Куда входит	
				Обозначение	Кол. на 1 сб. ед.
108	17	КИС 0107611	Вилка переключения I и III передач	КГС 0107020	1
	18	КИС 0107612	Вилка переключения II передачи	КГС 0107020	1
	19	КИС 0107613	Полумуфта	КГС 0107020	1
	20	КИС 0107617	Кольцо упорное	КГС 0107020	1
	21	КИС 0107803	Ограничитель	КГС 0107020	1
	22	КИС 0107803-01	Ограничитель	КГС 0107020	1
	23	00388А	Прокладка	КГС 0107020	1
	24	00389	Прокладка	КГС 0107020	1
	25	41258	Кольцо	КГС 0107020	2
	26	44-41149	Шайба замочная	КГС 0107020	4
	27	44-60362А	Гайка круглая	КГС 0107020	4
	28	КГС 0107101	Кронштейн	КГС 0107020	1
	29	60670	Пробка	КГС 0107020	1
	30	60671Б	Болт штока	КГС 0107020	2
	31	61165А	Фиксатор	КГС 0107020	2
	32	КЗК-12-0107691	Пружина	КГС 0107020	2
	33	61327	Штифт цилиндрический	КГС 0107020	2
	34	РФ 00.00.002	Прокладка	КГС 0107020	1

КП-4-0000000Б-01 КДС (Версия 04)

№ рис	№ поз	Обозначение	Наименование	Куда входит	
				Обозначение	Кол. на 1 сб. ед.
108	35		Болт М8-6х20 – 7796	КГС 0107020	2
	36		Болт М8-6х25 – 7796	КГС 0107020	10
	37		Болт М8-6х30 – 7796	КГС 0107020	6
	38		Болт М12-6х35 – 7796	КГС 0107020	10
	39		Кольцо упорное 110 – 2893	КГС 0107020	1
	40		Кольцо 016-020-25-2-2 – 18829/9833	КГС 0107020	3
	41		Кольцо В20 – 13942	КГС 0107020	1
	42		Кольцо В78 – 13940	КГС 0107020	1
	43		Подшипник 50408 – 2893	КГС 0107020	1
	44		Подшипник 309 – 8338	КГС 0107020	1
	45		Шайба 8Т 65Г – 6402	КГС 0107020	14
	46		Шайба 12Т 65Г – 6402	КГС 0107020	13
	47		Шайба С.8.01 – 11371	КГС 0107020	2
	48		Шайба С.16.01 – 11371	КГС 0107020	2
	49		Шарик 10-200 – 3722	КГС 0107020	2
	50		Шплинт 3,2х25 – 397	КГС 0107020	1

КП-4-0000000Б-01 КДС (Версия 04)

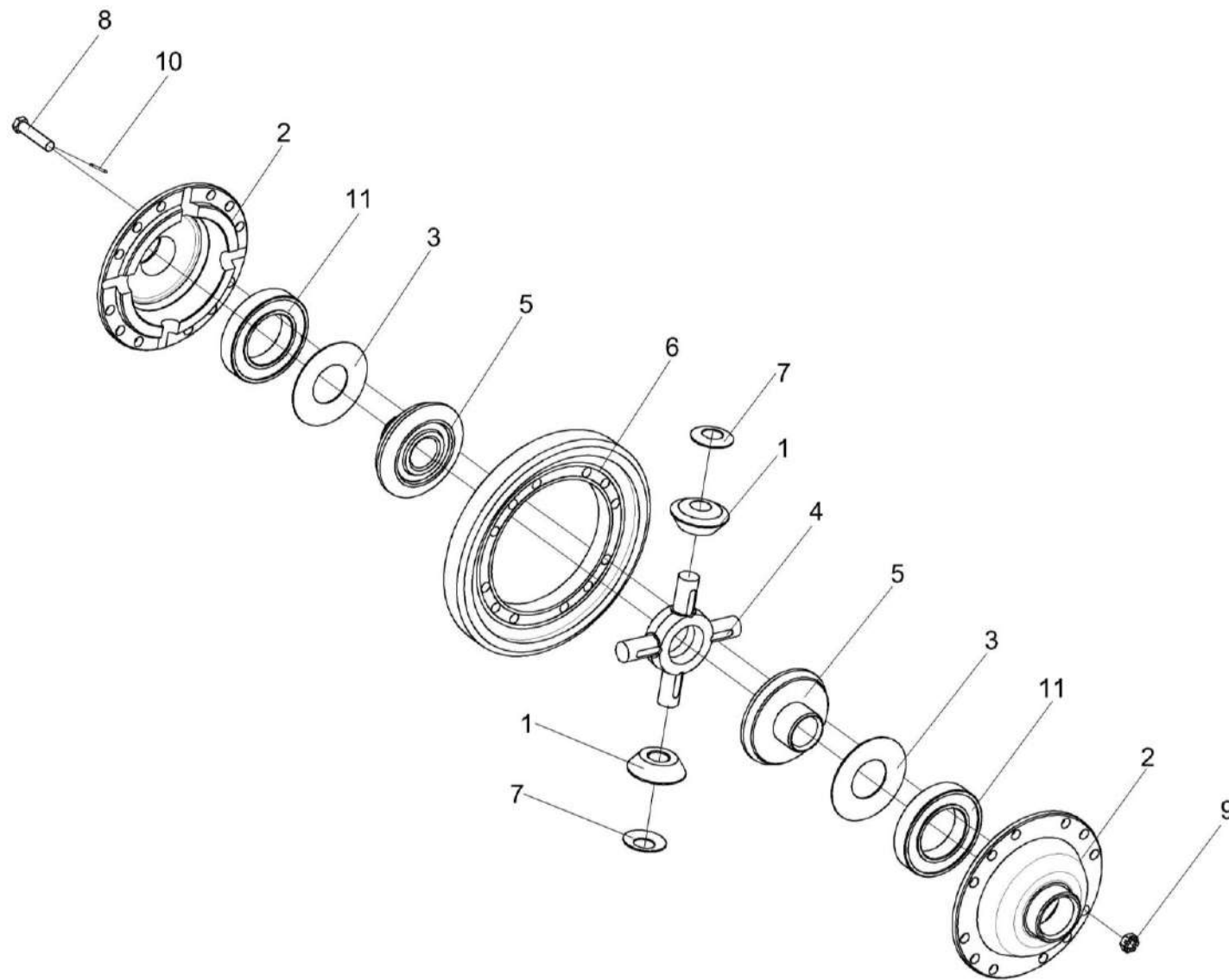


Рисунок 109 – Дифференциал КИЛ 0107160А

№ рис	№ поз	Обозначение	Наименование	Куда входит	
				Обозначение	Кол. на 1 сб. ед.
ДИФФЕРЕНЦИАЛ КИЛ 0107160А (рисунок 109)					
109	1-11	КИЛ 0107160А	Дифференциал	КПС-4-0107300	1
	1	130-2403054	Сателлит дифференциала	КИЛ 0107160А	4
	2	КИЛ 0107225	Чашка дифференциала	КИЛ 0107160А	2
	3	КИЛ 0107446	Шайба опорная	КИЛ 0107160А	2
	4	КИЛ 0107629	Крестовина дифференциала	КИЛ 0107160А	1
	5	КИЛ 0107683	Шестерня полуоси	КИЛ 0107160А	2
	6	КИЛ 0107684	Шестерня	КИЛ 0107160А	1
	7	150В-2403058	Шайба опорная сателлита заднего моста	КИЛ 0107160А	4
	8	60702А	Болт	КИЛ 0107160А	12
	9		Гайка М14х1,5-6G – 5919	КИЛ 0107160А	12
	10		Шплинт 3,2х25 – 397	КИЛ 0107160А	12
11		Подшипник 215 – 8338	КИЛ 0107160А	2	

КП-4-0000000Б-01 КДС (Версия 04)

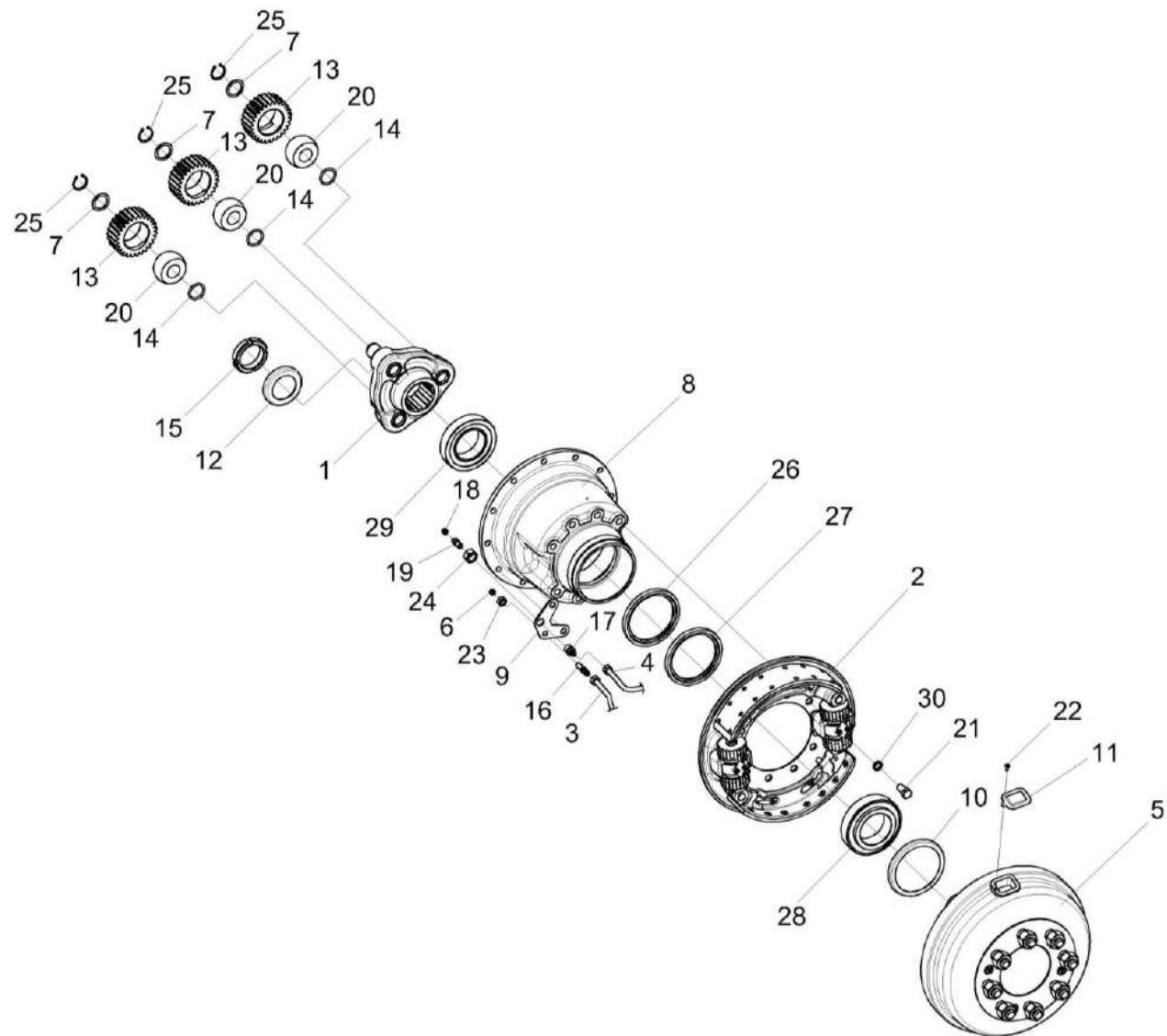


Рисунок 110 – Редуктор бортовой КПС-4-0107320

КП-4-0000000Б-01 КДС (Версия 04)

№ рис	№ поз	Обозначение	Наименование	Куда входит	
				Обозначение	Кол. на 1 сб. ед.
РЕДУКТОР БОРТОВОЙ КПС-4-0107320 (рисунок 110)					
110	1-30	КПС-4-0107320	Редуктор бортовой левый	КПС-4-0107300	1
	1	КЗК 0107110	Водило	КПС-4-0107320	1
	2	54-4-3-1	Тормоз левый	КПС-4-0107320	1
	3	54-4-3-3Б	Трубка	КПС-4-0107320	1
	4	54-4-4-2Б	Трубка	КПС-4-0107320	1
	5	КЗК 0107090	Барабан с осью	КПС-4-0107320	1
	6	012-7884-4836	Заглушка	КПС-4-0107320	1
	7	КЗК 0107622	Втулка	КПС-4-0107320	3
	8	54-20066А	Корпус бортового редуктора	КПС-4-0107320	1
	9	54-40399	Кронштейн	КПС-4-0107320	1
	10	54-40403	Чашка	КПС-4-0107320	1
	11	54-41470	Крышка	КПС-4-0107320	1
	12	54-43415А	Шайба замочная	КПС-4-0107320	1
	13	КЗК 0107621	Сателлит	КПС-4-0107320	3
	14	КЗК 0107622-01	Втулка	КПС-4-0107320	3
	15	54-61432А	Гайка	КПС-4-0107320	1
16	54-61361	Штуцер переходной	КПС-4-0107320	1	

КП-4-0000000Б-01 КДС (Версия 04)

№ рис	№ поз	Обозначение	Наименование	Куда входит	
				Обозначение	Кол. на 1 сб. ед.
110	17	54-61607	Штуцер переходной	КПС-4-0107320	1
	18		Колпак 75Ш-10034Б	КПС-4-0107320	1
	19	75Ш-16151	Клапан перепускной колесного цилиндра тормоза	КПС-4-0107320	1
	20		Подшипник 22207Е	КПС-4-0107320	3
	21		Болт М16-6ех30 – 7796	КПС-4-0107320	8
	22		Винт В.М6х12 – 17473	КПС-4-0107320	1
	23		Гайка М12х1,25 – 5915	КПС-4-0107320	1
	24		Гайка М18х1,5 – 5916	КПС-4-0107320	1
	25		Кольцо В35 – 13942	КПС-4-0107320	3
	26		Манжета 2.2-120х150-1 – 8752	КПС-4-0107320	1
	27		Манжета 1.2-120х150-1 – 8752	КПС-4-0107320	1
	28		Подшипник 7517А – 27365	КПС-4-0107320	1
	29		Подшипник 7516А - 27365	КПС-4-0107320	1
	30		Шайба 16Т 65Г – 6402	КПС-4-0107320	8

КП-4-0000000Б-01 КДС (Версия 04)

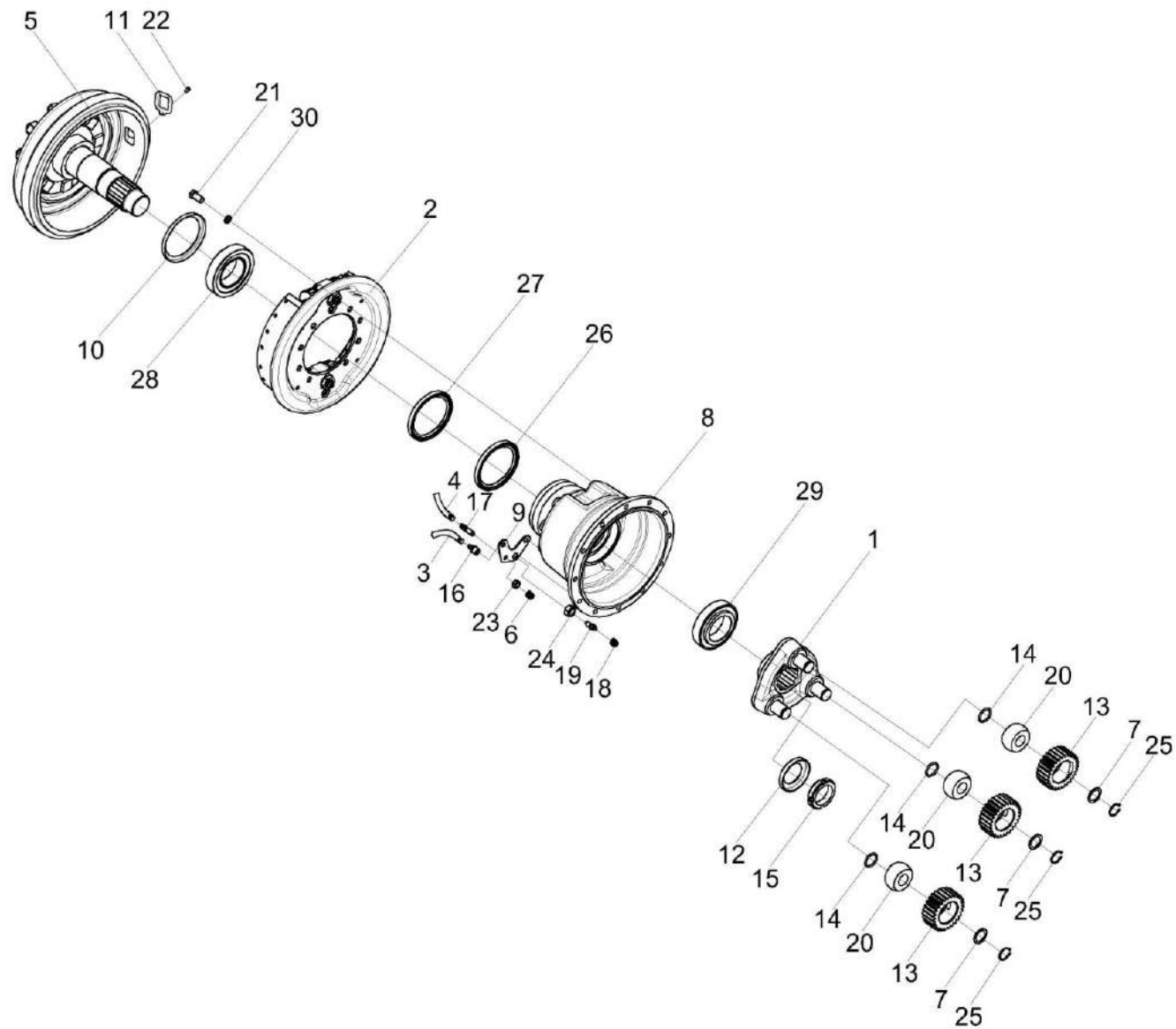


Рисунок 111 – Редуктор бортовой КПС-4-0107320-01

КП-4-0000000Б-01 КДС (Версия 04)

№ рис	№ поз	Обозначение	Наименование	Куда входит	
				Обозначение	Кол. на 1 сб. ед.
РЕДУКТОР БОРТОВОЙ КПС-4-0107320-01 (рисунок 111)					
111	1-30	КПС-4-0107320-01	Редуктор бортовой правый	КПС-4-0107300	1
	1	КЗК 0107110	Водило	КПС-4-0107320-01	1
	2	54-4-4-1	Тормоз правый	КПС-4-0107320-01	1
	3	54-4-4-3Б	Трубка	КПС-4-0107320-01	1
	4	54-4-4-2Б	Трубка	КПС-4-0107320-01	1
	5	КЗК 0107090	Барабан с осью	КПС-4-0107320-01	1
	6	012-7884-4836	Заглушка	КПС-4-0107320-01	1
	7	КЗК 0107622	Втулка	КПС-4-0107320	3
	8	54-20066А	Корпус бортового редуктора	КПС-4-0107320-01	1
	9	54-40399	Кронштейн	КПС-4-0107320-01	1
	10	54-40403	Чашка	КПС-4-0107320-01	1
	11	54-41470	Крышка	КПС-4-0107320-01	1
	12	54-43415А	Шайба замочная	КПС-4-0107320-01	1
	13	КЗК 0107621	Сателлит	КПС-4-0107320	3
	14	КЗК 0107622-01	Втулка	КПС-4-0107320	3
	15	54-61432А	Гайка	КПС-4-0107320-01	1
	16	54-61361	Штуцер переходной	КПС-4-0107320-01	1

КП-4-0000000Б-01 КДС (Версия 04)

№ рис	№ поз	Обозначение	Наименование	Куда входит	
				Обозначение	Кол. на 1 сб. ед.
111	17	54-61607	Штуцер переходной	КПС-4-0107320-01	1
	18		Колпак 75Ш-10034Б	КПС-4-0107320-01	1
	19	75Ш-16151	Клапан перепускной колесного цилиндра тормоза	КПС-4-0107320-01	1
	20		Подшипник 22207Е	КПС-4-0107320-01	3
	21		Болт М16-6ех30 – 7796	КПС-4-0107320-01	8
	22		Винт В.М6х12 – 17473	КПС-4-0107320-01	1
	23		Гайка М12х1,25 – 5915	КПС-4-0107320-01	1
	24		Гайка М18х1,5 – 5916	КПС-4-0107320-01	1
	25		Кольцо В35 – 13942	КПС-4-0107320-01	3
	26		Манжета 2.2-120х150-1 – 8752	КПС-4-0107320-01	1
	27		Манжета 1.2-120х150-1 – 8752	КПС-4-0107320-01	1
	28		Подшипник 7517А – 27365	КПС-4-0107320-01	1
	29		Подшипник 7516А - 27365	КПС-4-0107320-01	1
	30		Шайба 16Т 65Г – 6402	КПС-4-0107320-01	8

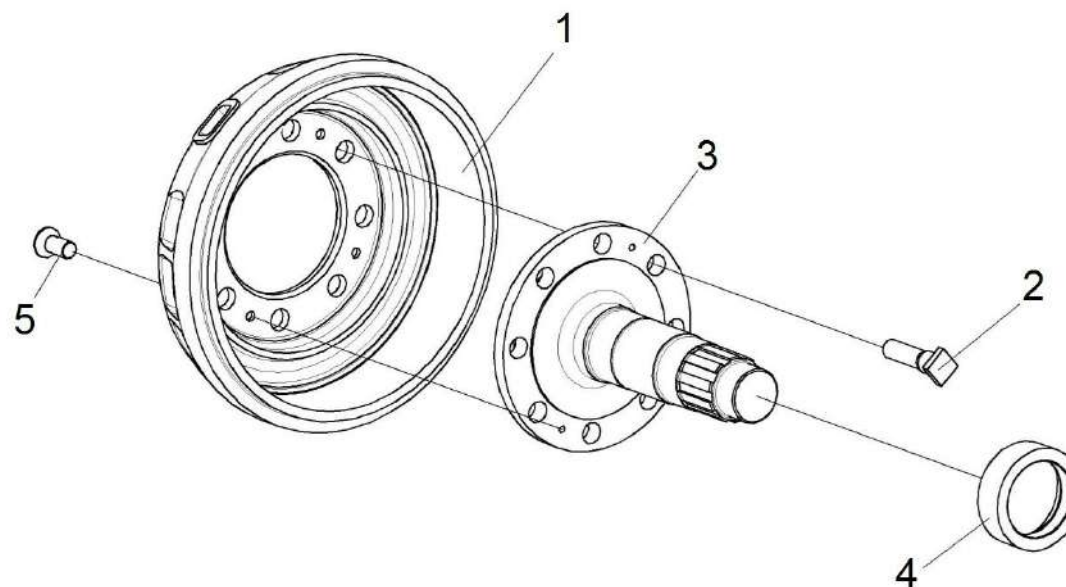


Рисунок 112 – Барабан с осью КЗК 0107090

№ рис	№ поз	Обозначение	Наименование	Куда входит	
				Обозначение	Кол. на 1 сб. ед.
БАРАБАН С ОСЬЮ КЗК 0107090 (рисунок 112)					
112	1-5	K3K 0107090	Барабан с осью	KПС-4-0107320	1
				KПС-4-0107320-01	1
	1	K3K 0107212	Барабан	K3K 0107090	1
	2	K3K 0107605	Болт	K3K 0107090	8
	3	K3K 0107606	Ось	K3K 0107090	1
	4	54-60168	Втулка	K3K 0107090	1
	5		Винт В2.М10-6ex22 – 17475	K3K 0107090	3

КП-4-0000000Б-01 КДС (Версия 04)

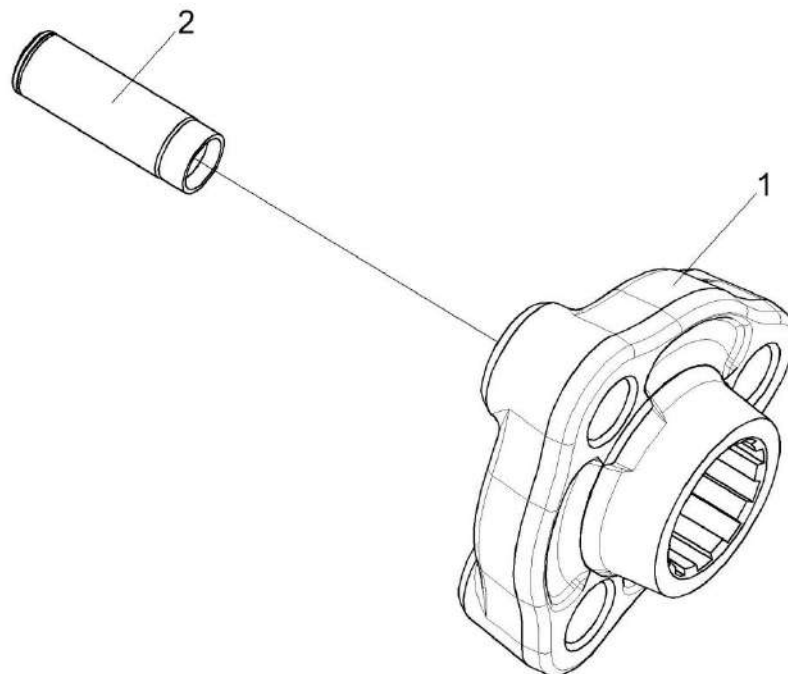


Рисунок 113 – Водило КЗК 0107110

№ рис	№ поз	Обозначение	Наименование	Куда входит	
				Обозначение	Кол. на 1 сб. ед.
ВОДИЛО КЗК 0107110 (рисунок 113)					
113	1-2	KЗК 0107110	Водило	КПС-4-0107320	1
				КПС-4-0107320-01	1
	1	KЗК 0107601	Водило	KЗК 0107110	1
	2	KЗК 0107613A	Ось	KЗК 0107110	3

КП-4-0000000Б-01 КДС (Версия 04)

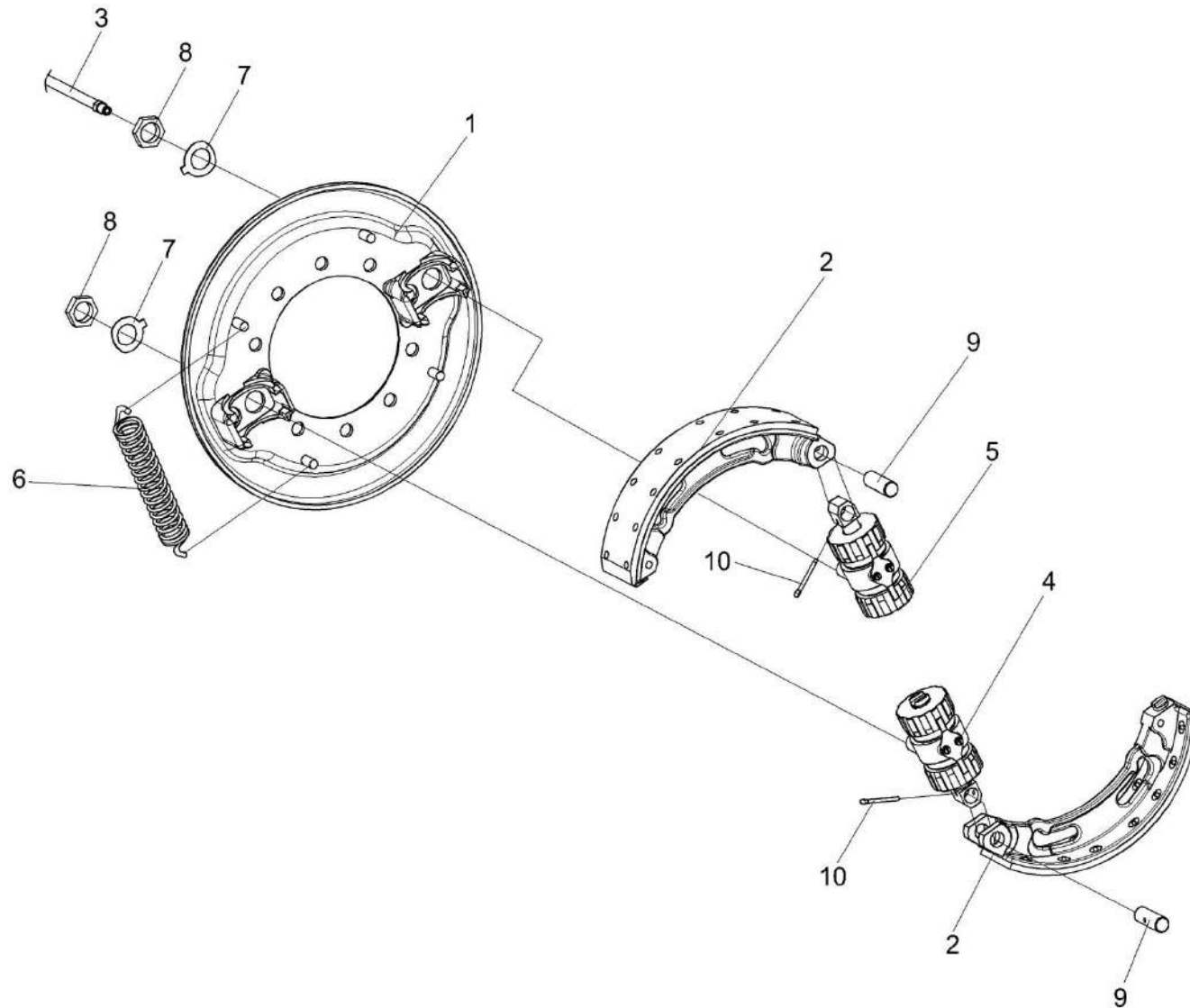


Рисунок 114 – Тормоз левый 54-4-3-1

№ рис	№ поз	Обозначение	Наименование	Куда входит	
				Обозначение	Кол. на 1 сб. ед.
ТОРМОЗ ЛЕВЫЙ 54-4-3-1 (рисунок 114)					
114	1-10	54-4-3-1	Тормоз левый	КПС-4-0107320	1
	1	54-4-3-1-1	Щит тормоза	54-4-3-1	1
	2	54-4-3-1-2	Колодка тормоза	54-4-3-1	2
	3	54-4-4-1-3А	Трубка промежуточная в сборе	54-4-3-1	1
	4	54-4-4-1-4	Цилиндр тормозной в сборе	54-4-3-1	1
	5	54-4-4-1-5	Цилиндр тормозной в сборе	54-4-3-1	1
	6	54-61559	Пружина стяжная	54-4-3-1	2
	7	75Ш-14573	Шайба специальная	54-4-3-1	2
	8	75Ш-16274	Гайка	54-4-3-1	2
	9	75Ш-16498	Палец	54-4-3-1	2
10		Шплинт 5х40 – 397	54-4-3-1	2	

КП-4-0000000Б-01 КДС (Версия 04)

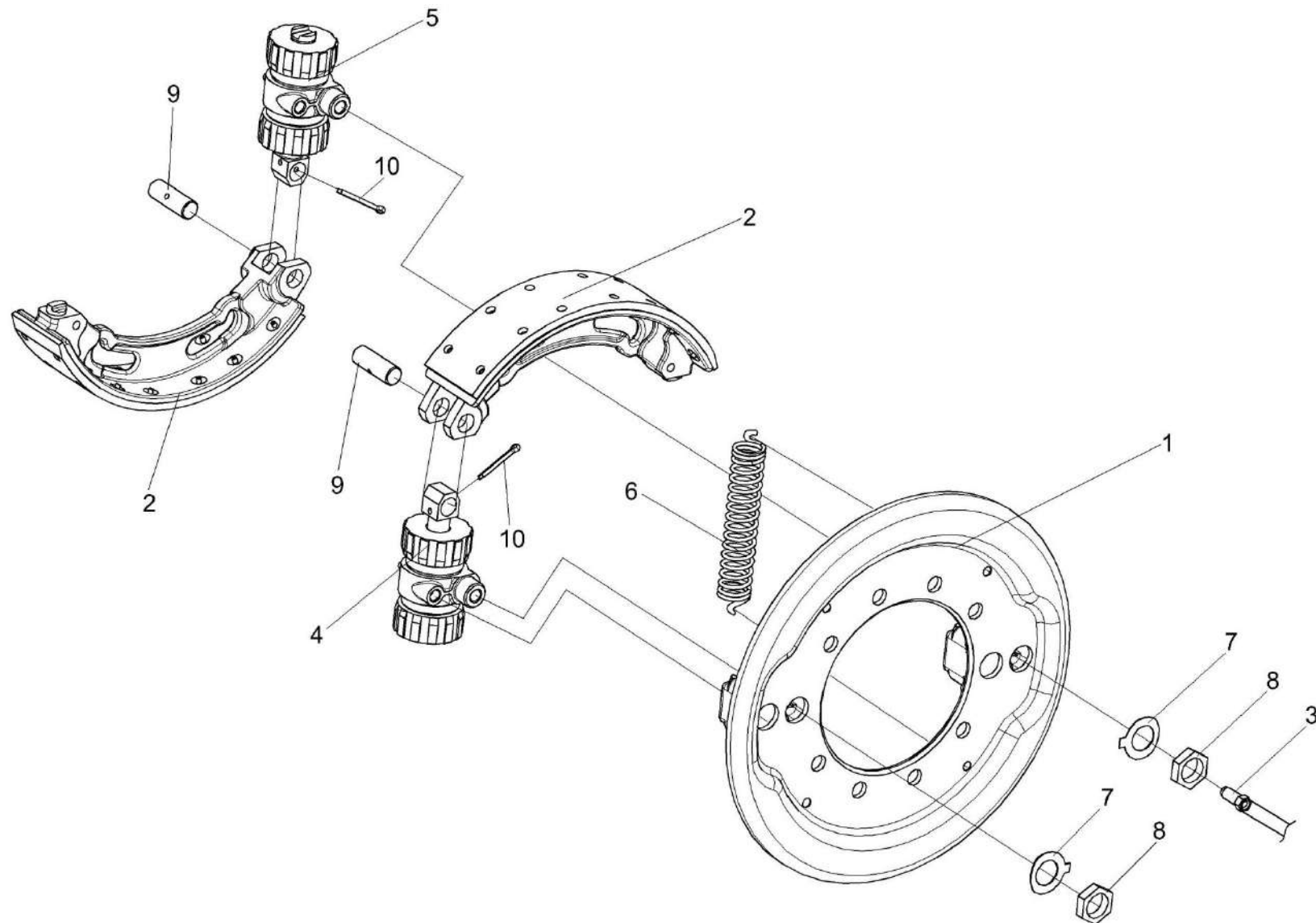


Рисунок 115 – Тормоз правый 54-4-4-1

№ рис	№ поз	Обозначение	Наименование	Куда входит	
				Обозначение	Кол. на 1 сб. ед.
ТОРМОЗ ПРАВЫЙ 54-4-4-1 (рисунок 115)					
115	1-10	54-4-4-1	Тормоз правый	КПС-4-0107320-01	1
	1	54-4-3-1-1	Щит тормоза	54-4-4-1	1
	2	54-4-3-1-2	Колодка тормоза	54-4-4-1	2
	3	54-4-4-1-3А	Трубка промежуточная в сборе	54-4-4-1	1
	4	54-4-4-1-4	Цилиндр тормозной в сборе	54-4-4-1	1
	5	54-4-4-1-5	Цилиндр тормозной в сборе	54-4-4-1	1
	6	54-61559	Пружина стяжная	54-4-4-1	2
	7	75Ш-14573	Шайба специальная	54-4-4-1	2
	8	75Ш-16274	Гайка	54-4-4-1	2
	9	75Ш-16498	Палец	54-4-4-1	2
	10		Шплинт 5х40 – 397	54-4-4-1	2

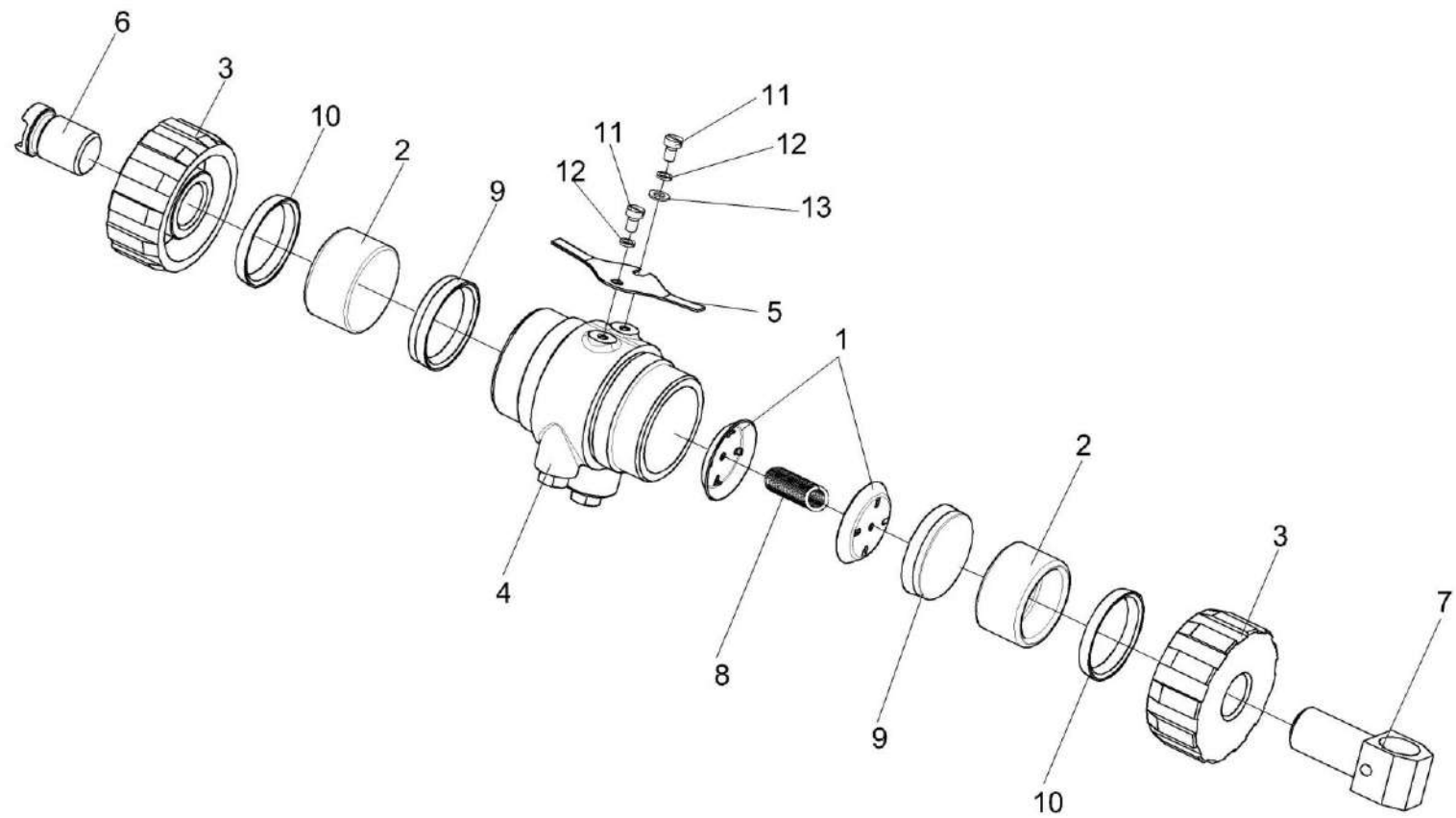


Рисунок 116 – Цилиндры тормозные 54-4-4-1-4 и 54-4-4-1-5

№ рис	№ поз	Обозначение	Наименование	Куда входит	
				Обозначение	Кол. на 1 сб. ед.
ЦИЛИНДРЫ ТОРМОЗНЫЕ 54-4-4-1-4 и 54-4-4-1-5 (рисунок 116)					
116	1-13	54-4-4-1-4	Цилиндр тормозной в сборе	54-4-3-1	1
				54-4-4-1	1
	1-13	54-4-4-1-5	Цилиндр тормозной в сборе	54-4-3-1	1
				54-4-4-1	1
	1	КИЛ 0107001	Чашка распорная	54-4-4-1-4	2
				54-4-4-1-5	2
	2	54-00462	Поршень	54-4-4-1-4	2
				54-4-4-1-5	2
	3	54-00463	Колпак направляющий	54-4-4-1-4	2
				54-4-4-1-5	2
	4	54-10114	Цилиндр тормозной	54-4-4-1-4	1
				54-4-4-1-5	1
	5	54-43012	Пружина цилиндра	54-4-4-1-4	1
				54-4-4-1-5	1
	6	54-61126	Палец опорный	54-4-4-1-4	1
				54-4-4-1-5	1
	7	54-61433	Ушко	54-4-4-1-4	1
				54-4-4-1-5	1
8	75Ш-16251	Пружина	54-4-4-1-4	1	
			54-4-4-1-5	1	
9	75Ш-10031А	Манжета	54-4-4-1-4	2	
			54-4-4-1-5	2	

КП-4-0000000Б-01 КДС (Версия 04)

№ рис	№ поз	Обозначение	Наименование	Куда входит	
				Обозначение	Кол. на 1 сб. ед.
116	10		Кольцо 055-060-30-2-2 – 18229/9833	54-4-4-1-4	2
				54-4-4-1-5	2
	11		Винт В.М5-6х8 – 1491	54-4-4-1-4	2
				54-4-4-1-5	2
	12		Шайба 5 65Г – 6402	54-4-4-1-4	2
				54-4-4-1-5	2
	13		Шайба С.5.01 – 11371	54-4-4-1-4	1
				54-4-4-1-5	1

КП-4-0000000Б-01 КДС (Версия 04)

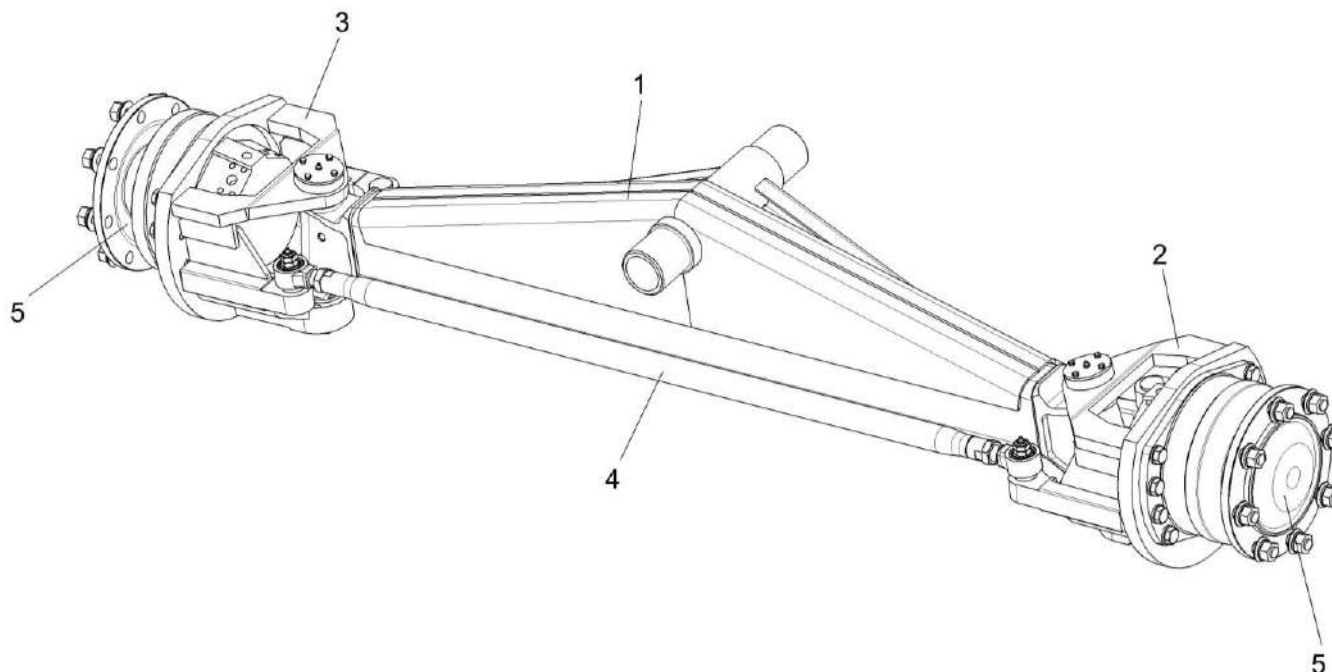


Рисунок 117 – Мост управляемых колес КП-4-0109000

№ рис	№ поз	Обозначение	Наименование	Куда входит	
				Обозначение	Кол. на 1 сб. ед.

МОСТ УПРАВЛЯЕМЫХ КОЛЕС КП-4-0109000 (рисунок 117)

117	1-5	КП-4-0109000	Мост управляемых колес	КП-4-0000000Б-01	1
	1	КП-4-0109010	Балка	КП-4-0109000	1
	2	КП-4-0109030	Кулак поворотный	КП-4-0109000	1
	3	КП-4-0109030-01	Кулак поворотный	КП-4-0109000	1
	4	КП-4-0109050	Тяга	КП-4-0109000	1
	5	Гидромотор MS11-0-121-A11-1830-J000		КП-4-0109000	2

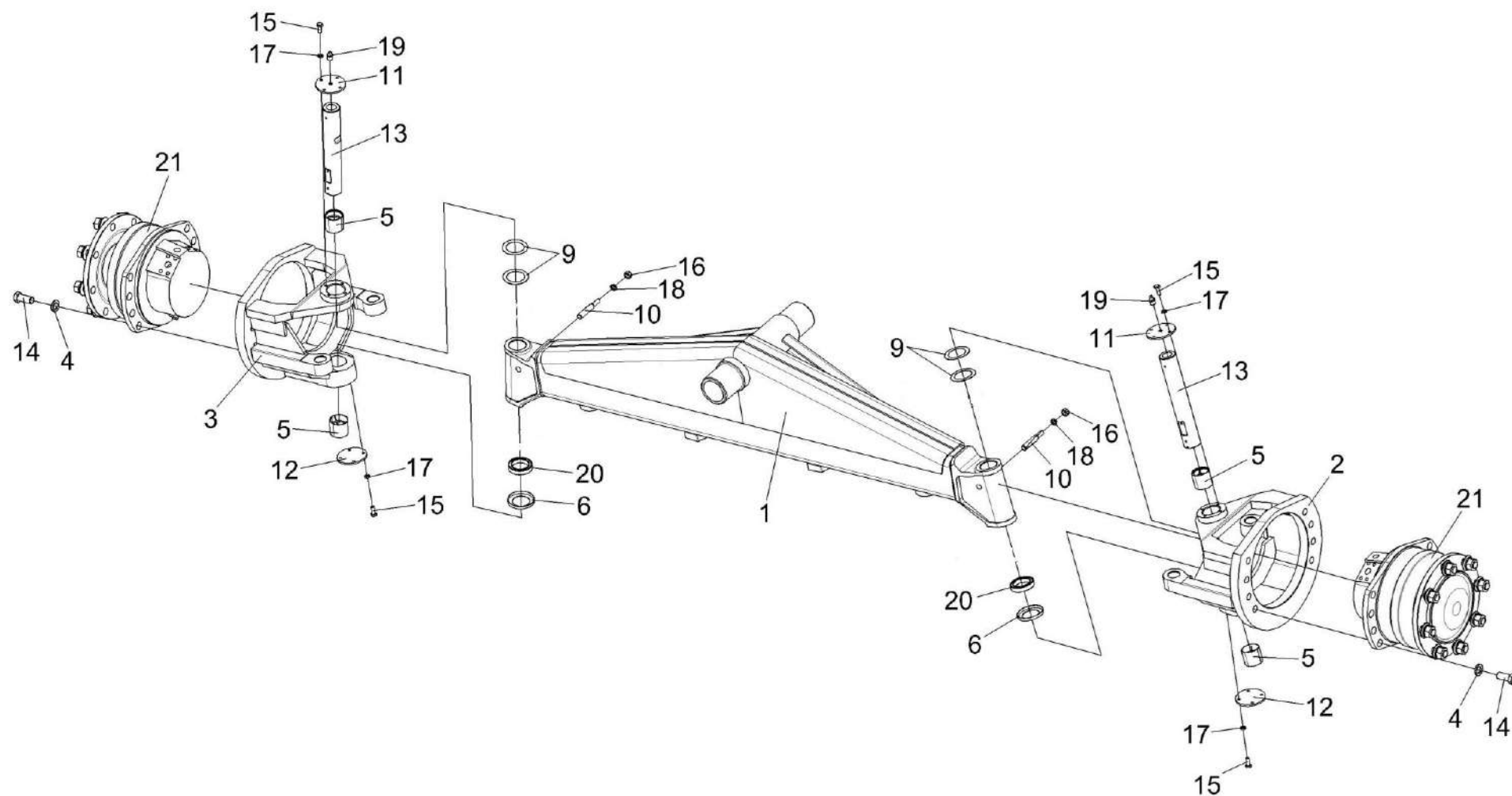


Рисунок 118 – Мост управляемых колес КП-4-0109000. Установка кулаков поворотных

КП-4-0000000Б-01 КДС (Версия 04)

№ рис	№ поз	Обозначение	Наименование	Куда входит	
				Обозначение	Кол. на 1 сб. ед.
МОСТ УПРАВЛЯЕМЫХ КОЛЕС КП-4-0109000. УСТАНОВКА КУЛАКОВ ПОВОРОТНЫХ (рисунок 118)					
118	1-21	КП-4-0109000	Мост управляемых колес	КП-4-0000000Б-01	1
	2,5	КП-4-0109030	Кулак поворотный	КП-4-0109000	1
	3,5	КП-4-0109030-01	Кулак поворотный	КП-4-0109000	1
	1	КП-4-0109010	Балка	КП-4-0109000	1
	2	КП-4-0109040	Кулак поворотный	КП-4-0109030	1
	3	КП-4-0109040-01	Кулак поворотный	КП-4-0109030-01	1
	4	КСН 0100636-03	Шайба	КП-4-0109000	16
	5	РСМ 10.02.02.012	Втулка шкворня поворотного кулака	КП-4-0109030 КП-4-0109030-01	2 2
	8	РСМ 10.02.02.413А	Шайба	КП-4-0109000	6 наиб. кол.
	9	РСМ 10.02.02.414А	Шайба	КП-4-0109000	8 наиб. кол.
	10	РСМ 10.02.02.635	Клин шкворня	КП-4-0109000	2
	11	УЭС-7-0109404	Крышка	КП-4-0109000	2
	12	УЭС-7-0109404-01	Крышка	КП-4-0109000	2
	13	УЭС-7-0109804	Шкворень	КП-4-0109000	2
	14		Болт М20х1,5-6ех45 – 7796	КП-4-0109000	16
15		Болт М6-6ех16 – 7798	КП-4-0109000	12	

КП-4-0000000Б-01 КДС (Версия 04)

№ рис	№ поз	Обозначение	Наименование	Куда входит	
				Обозначение	Кол. на 1 сб. ед.
118	16		Гайка М12-6G – 5915	КП-4-0109000	2
	17		Шайба 6Т 65Г – 6402	КП-4-0109000	16
	18		Шайба 12Т 65Г – 6402	КП-4-0109000	2
	19		Масленка 1.2 – 19853	КП-4-0109000	8
	20		Подшипник 1297110Е	КП-4-0109000	2
	21		Гидромотор MS11-0-121-A11-1830-J000	КП-4-0109000	2

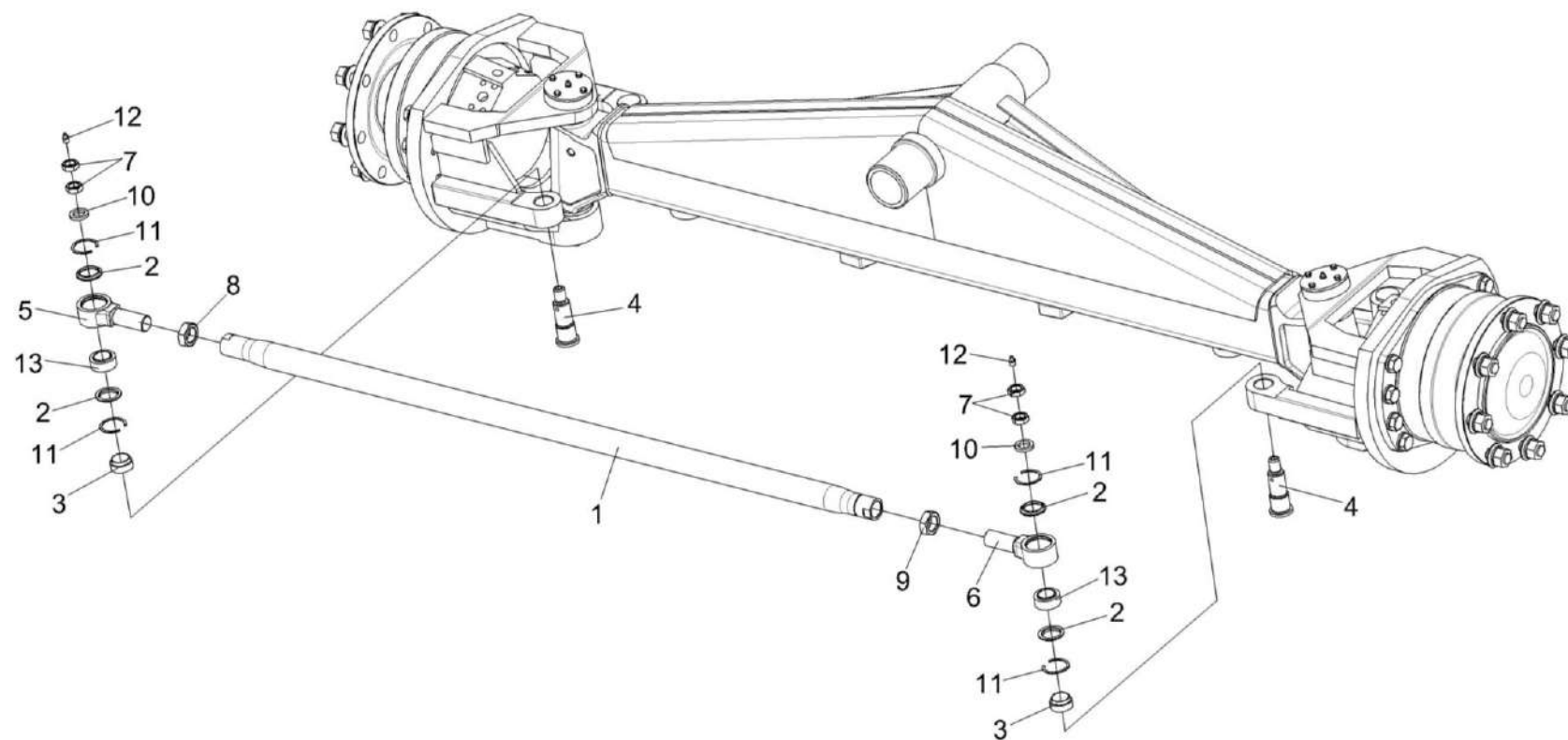


Рисунок 119 – Мост управляемых колес КП-4-0109000. Установка тяги

КП-4-0000000Б-01 КДС (Версия 04)

№ рис	№ поз	Обозначение	Наименование	Куда входит	
				Обозначение	Кол. на 1 сб. ед.
МОСТ УПРАВЛЯЕМЫХ КОЛЕС КП-4-0109000. УСТАНОВКА ТЯГИ (рисунок 119)					
119	1-13	КП-4-0109000	Мост управляемых колес	КП-4-0000000Б-01	1
	1,2,5,6, 8,9,11,13	КП-4-0109050	Тяга	КП-4-0109000	1
	2,5,11,13	УЭС-7-0109070	Шарнир	КП-4-0109050	1
	2,6,11,13	УЭС-7-0109070-01	Шарнир	КП-4-0109050	1
	1	КП-4-0109802	Труба	КП-4-0109050	1
	2	РСМ 10.02.02.007А	Кольцо	УЭС-7-0109070 УЭС-7-0109070-01	2 2
	3	РСМ 10.02.02.806А	Втулка	КП-4-0109000	4
	4	УЭС-7-0109603	Ось	КП-4-0109000	4
	5	УЭС-7-0109613	Корпус шарнира	УЭС-7-0109070	1
	6	УЭС-7-0109613-01	Корпус шарнира	УЭС-7-0109070-01	1
	7		Гайка М20х1,5-6G – 2526	КП-4-0109000	12
	8		Гайка М30х2-6G – 2526	КП-4-0109050	1
	9		Гайка М30х2-LH-6G – 2526	КП-4-0109050	1
	10		Шайба С 20х5.01 – 10450	КП-4-0109000	6
	11		Кольцо В47 – 13941	УЭС-7-0109070 УЭС-7-0109070-01	2 2
	12		Масленка 1.2 – 19853	КП-4-0109000	8
	13		Подшипник ШСП30 – 3635	УЭС-7-0109070 УЭС-7-0109070-01	1 1

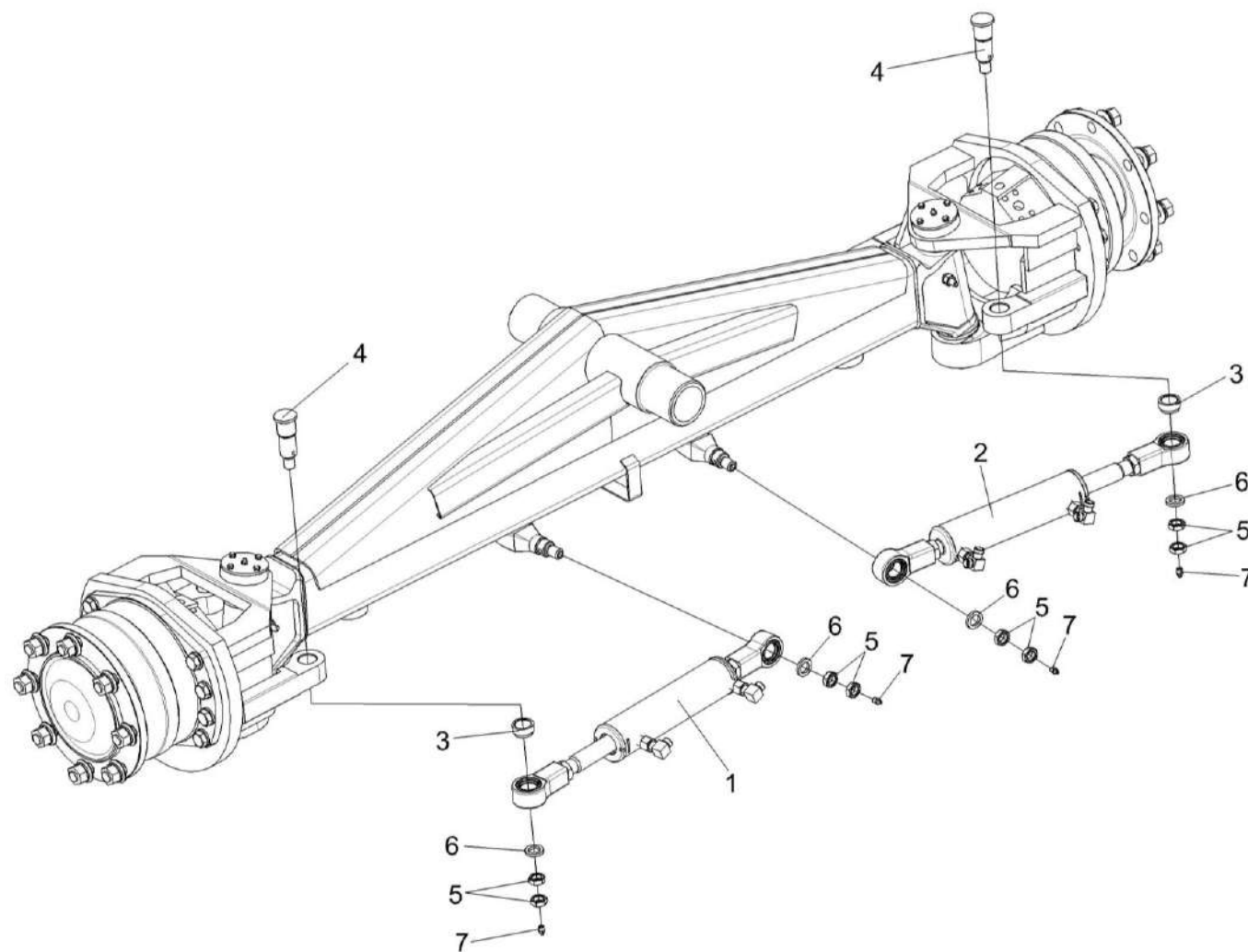


Рисунок 120 – Мост управляемых колес КП-4-0109000. Установка гидроцилиндров

КП-4-0000000Б-01 ҚДС (Версия 04)

№ рис	№ поз	Обозначение	Наименование	Куда входит	
				Обозначение	Кол. на 1 сб. ед.
МОСТ УПРАВЛЯЕМЫХ КОЛЕС КП-4-0109000. УСТАНОВКА ГИДРОЦИЛИНДРОВ (рисунок 120)					
120	1-7	КП-4-0109000	Мост управляемых колес	КП-4-0000000Б-01	1
	1	КПС-5-0602510	Гидроцилиндр	КП-4-0109000	1
	2	КПС-5-0602510-01	Гидроцилиндр	КП-4-0109000	1
	3	РСМ 10.02.02.806А	Втулка	КП-4-0109000	4
	4	УЭС-7-0109603	Ось	КП-4-0109000	4
	5		Гайка М20х1,5-6G – 2526	КП-4-0109000	12
	6		Шайба С 20х5.01 – 10450	КП-4-0109000	6
	7		Масленка 1.2 – 19853	КП-4-0109000	8

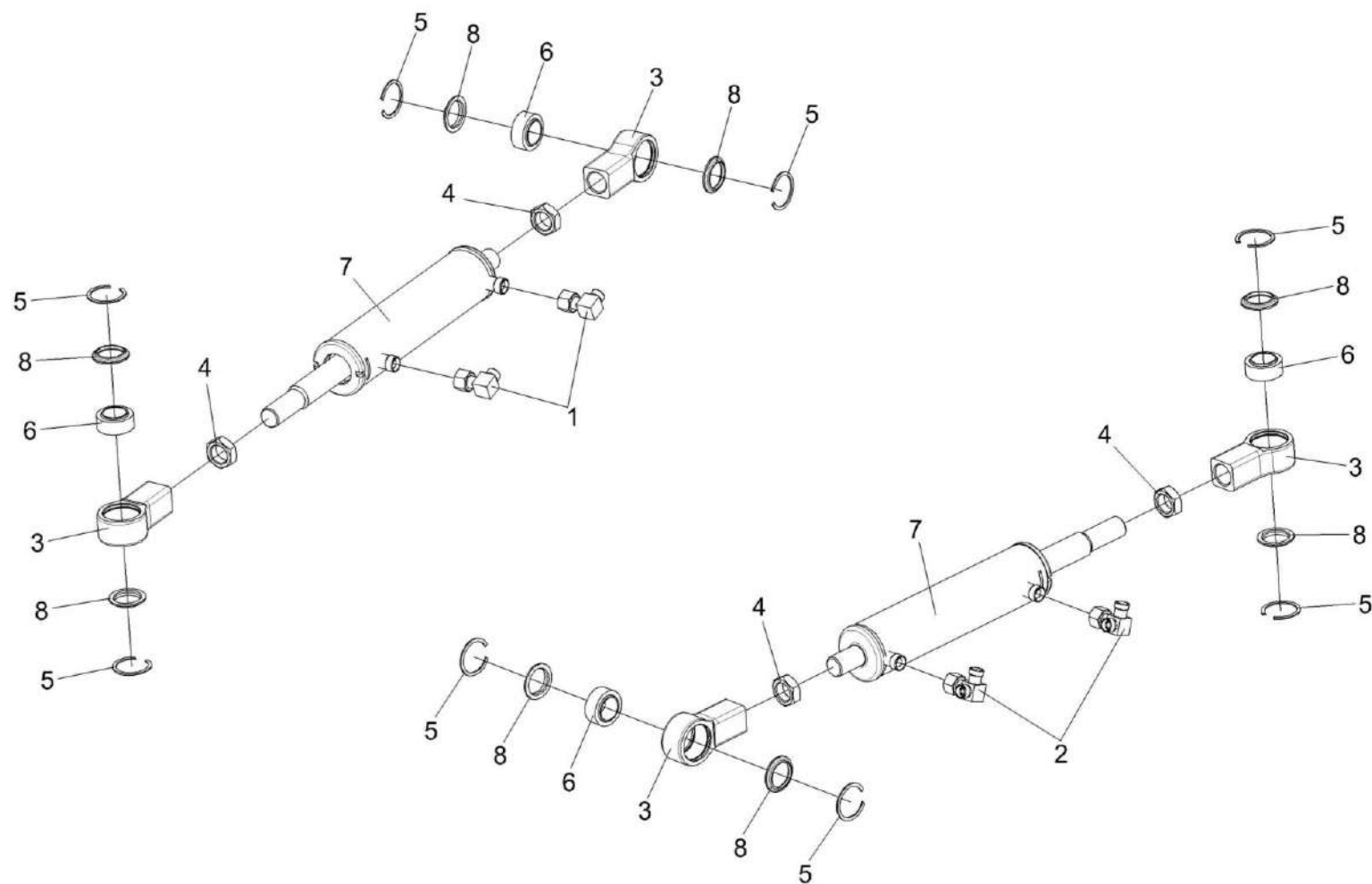


Рисунок 121 – Гидроцилиндры КПС-5-0602510 и КПС-5-0602510-01

КП-4-0000000Б-01 ҚДС (Версия 04)

№ рис	№ поз	Обозначение	Наименование	Куда входит	
				Обозначение	Кол. на 1 сб. ед.
ГИДРОЦИЛИНДРЫ КПС-5-0602510 и КПС-5-0602510-01 (рисунок 121)					
121	1,3-8	КПС-5-0602510	Гидроцилиндр	КП-4-0109000	1
	2-8	КПС-5-0602510-01	Гидроцилиндр	КП-4-0109000	1
	3-8	УЭС-7-0109200	Гидроцилиндр	КПС-5-0602510	1
				КПС-5-0602510-01	1
	3,5,6,8	УЭС-7-0109210	Шарнир	УЭС-7-0109200	2
	1	КПС-4-0600610	Угольник	КПС-5-0602510	2
	2	КПС-4-0600600	Тройник	КПС-5-0602510-01	2
	3	УЭС-7-0109601	Шарнир	УЭС-7-0109210	1
	4		Гайка М27х2-6G – 2526	УЭС-7-0109200	2
	5		Кольцо В47 – 13941	УЭС-7-0109210	2
	6		Подшипник ШС30 – 3635	УЭС-7-0109210	1
	7		Гидроцилиндр МПЦГ 63.32.200-М27	УЭС-7-0109200	1
	8		Кольцо РСМ-10.02.02.007А	УЭС-7-0109210	2

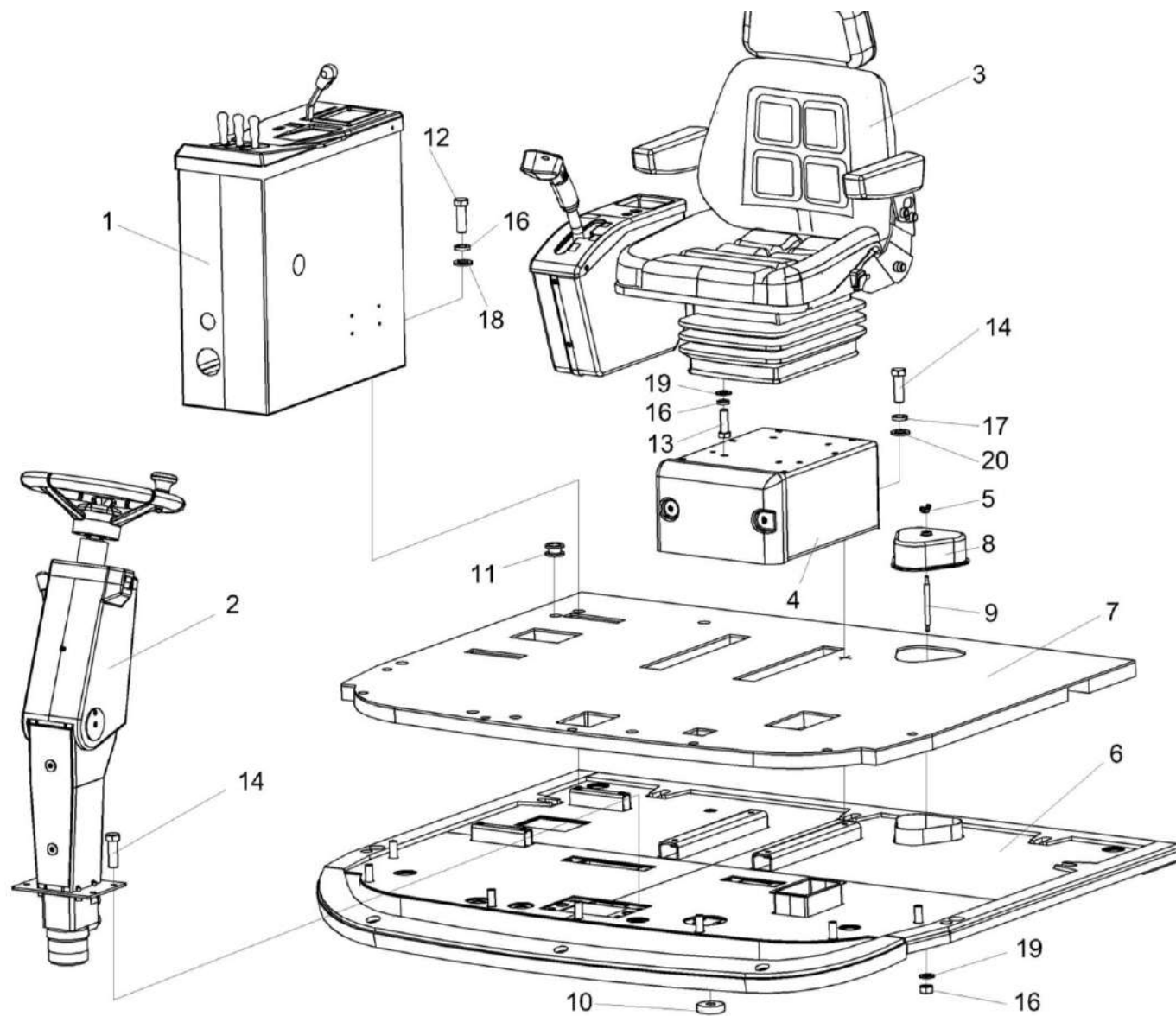


Рисунок 122 – Площадка управления КП-4-0119000-01. Установка пульта управления, колонки рулевой и сиденья

№ рис	№ поз	Обозначение	Наименование	Куда входит	
				Обозначение	Кол. на 1 сб. ед.
ПЛОЩАДКА УПРАВЛЕНИЯ КП-4-0119000-01. УСТАНОВКА ПУЛЬТА УПРАВЛЕНИЯ, КОЛОНКИ РУЛЕВОЙ И СИДЕНЬЯ (рисунок 122)					
122	1-20	КП-4-0119000-01	Площадка управления	КП-4-0000000Б-01	1
	1	КП-4-0119050-01	Пульт управления	КП-4-0119000-01	1
	2	КП-4-0119230	Колонка рулевая	КП-4-0119000-01	1
	3	КП-4-0119290	Сиденье	КП-4-0119000-01	1
	4	КПС-5-0119590	Кронштейн	КП-4-0119000-01	1
	5	КИС 0120400	Гайка	КП-4-0119000-01	1
	6	КПС-4-0119010	Площадка	КП-4-0119000-01	1
	7	КП-4-0119040	Коврик	КП-4-0119000-01	1
	8	КВС-1-0129001	Крышка	КП-4-0119000-01	1
	9	КВС-1-0129615	Шпилька	КП-4-0119000-01	1
	10	КИС 0140061-03	Втулка	КП-4-0119000-01	1
	11	УЭС 0700013	Втулка	КП-4-0119000-01	2
	12		Болт М8-6х20 – 7796	КП-4-0119000-01	8
	13		Болт М8-6х25 – 7796	КП-4-0119000-01	3
	14		Болт М10-6х30 – 7796	КП-4-0119000-01	16
	15		Гайка М8-6G – 5916	КП-4-0119000-01	2
	16		Шайба 8Т 65Г – 6402	КП-4-0119000-01	16
	17		Шайба 10Т 65Г – 6402	КП-4-0119000-01	9
	18		Шайба С.8.01 – 6958	КП-4-0119000-01	4
	19		Шайба С.8.01 – 11371	КП-4-0119000-01	11
20		Шайба С.10.01 – 11371	КП-4-0119000-01	8	

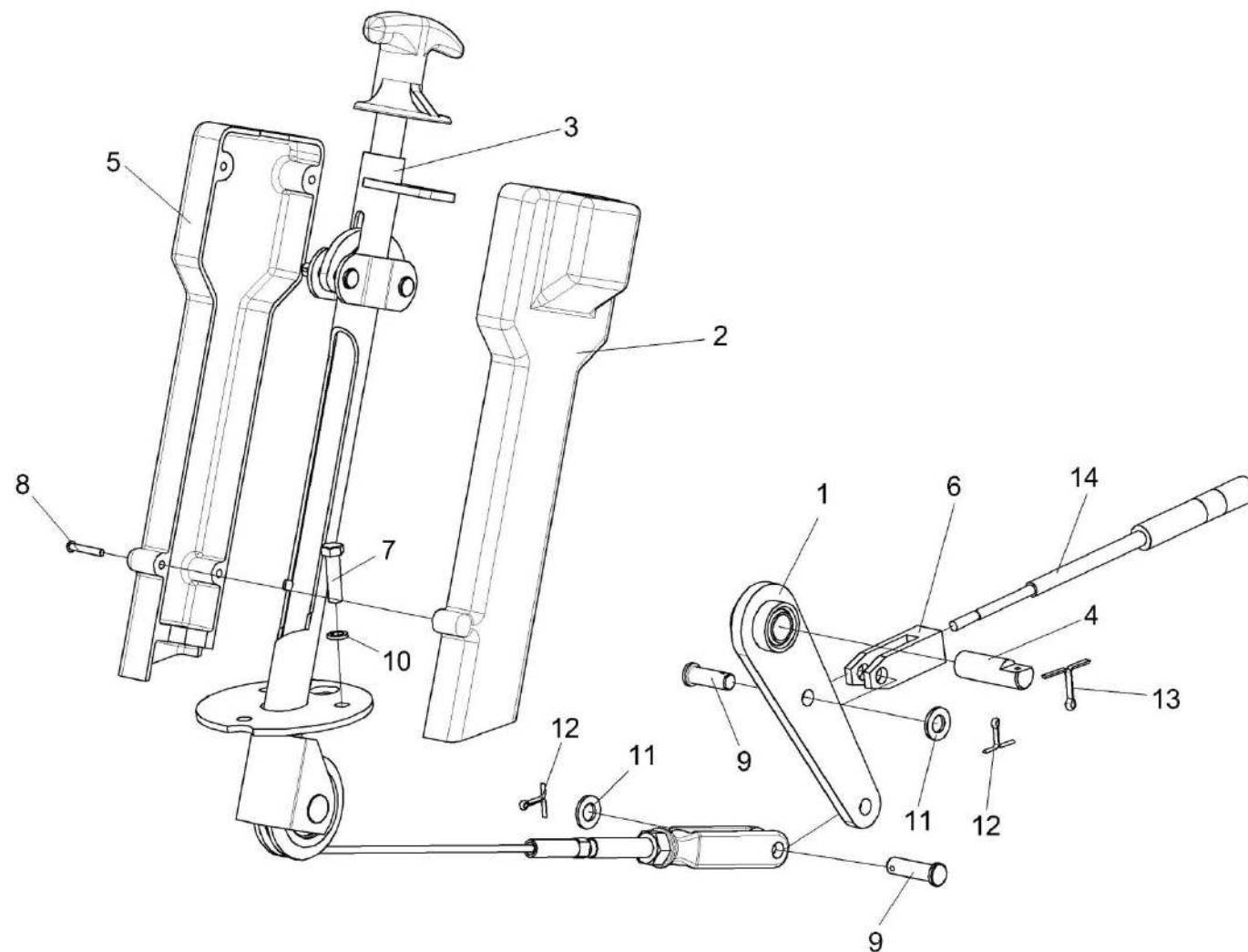


Рисунок 123 – Площадка управления КП-4-0119000-01. Установка колонки привода

КП-4-0000000Б-01 КДС (Версия 04)

№ рис	№ поз	Обозначение	Наименование	Куда входит	
				Обозначение	Кол. на 1 сб. ед.
ПЛОЩАДКА УПРАВЛЕНИЯ КП-4-0119000-01. УСТАНОВКА КОЛОНКИ ПРИВОДА (рисунок 123)					
123	1-14	КП-4-0119000-01	Площадка управления	КП-4-0000000Б-01	1
	1	КЗК 0119570	Рычаг	КП-4-0119000-01	1
	2	УЭС 0300270	Крышка	КП-4-0119000-01	1
	3	УЭС 0300710	Колонка привода	КП-4-0119000-01	1
	4	КЗК 0119623	Ось	КП-4-0119000-01	1
	5	УЭС 0300087	Крышка	КП-4-0119000-01	1
	6	УЭС 0300686	Вилка	КП-4-0119000-01	1
	7		Болт М8-6ex30 – 7796	КП-4-0119000-01	4
	8		Винт В.М4-6ex25 – 17473	КП-4-0119000-01	4
	9		Ось 6-10 b12x36 – 9650	КП-4-0119000-01	2
	10		Шайба 8Т 65Г – 6402	КП-4-0119000-01	16
	11		Шайба С.10.01 – 11371	КП-4-0119000-01	8
	12		Шплинт 3,2x20 – 397	КП-4-0119000-01	2
	13		Шплинт 4x25 – 397	КП-4-0119000-01	1
14		Трос дистанционного управления 113-075-02600	КП-4-0119000-01	1	

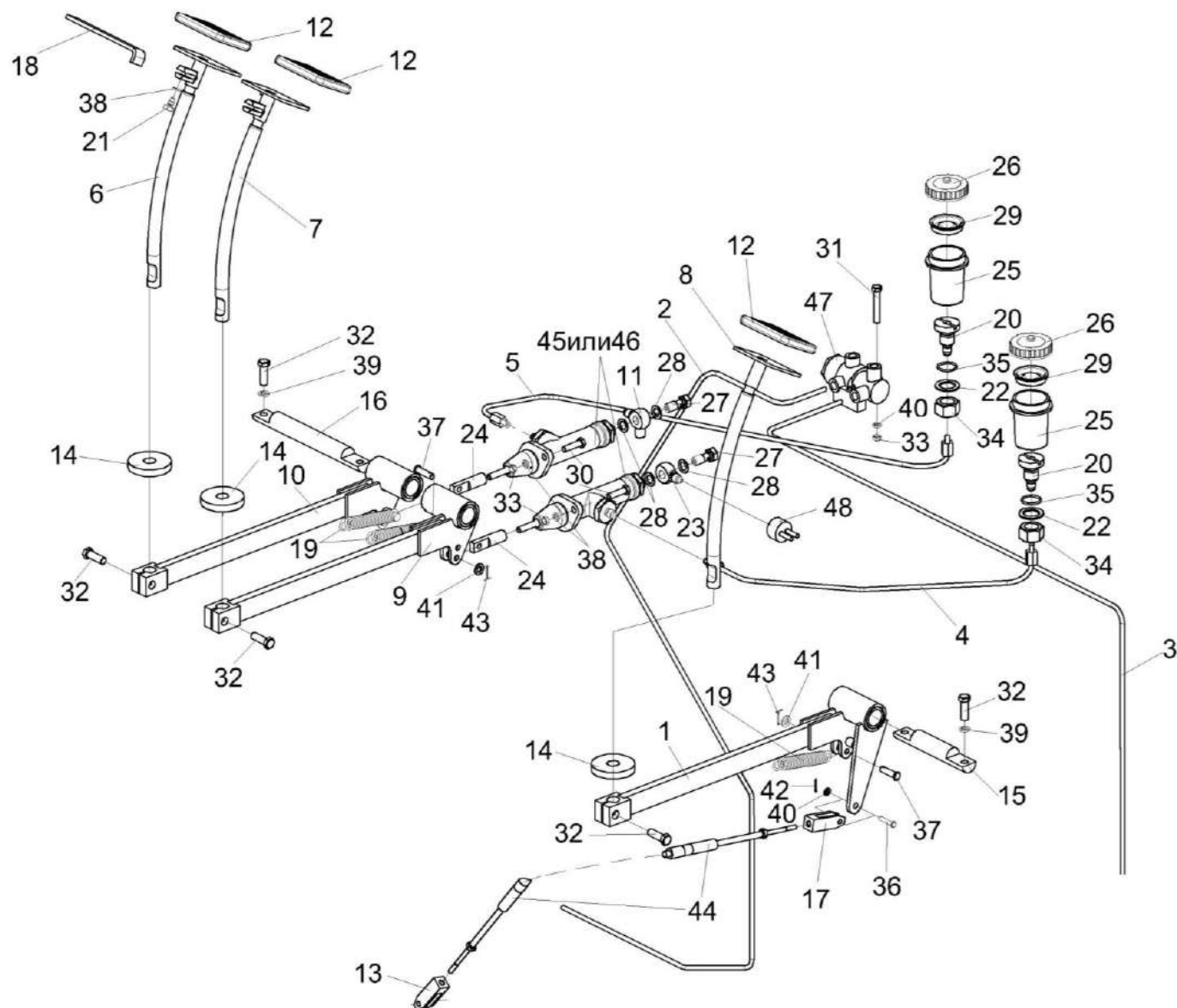


Рисунок 124 – Площадка управления КП-4-0119000-01. Рычаги и трубопроводы

КП-4-0000000Б-01 КДС (Версия 04)

№ рис	№ поз	Обозначение	Наименование	Куда входит	
				Обозначение	Кол. на 1 сб. ед.
ПЛОЩАДКА УПРАВЛЕНИЯ КП-4-0119000. РЫЧАГИ И ТРУБОПРОВОДЫ (рисунок 124)					
124	1-48	КП-4-0119000-01	Площадка управления	КП-4-0000000Б-01	1
	1	КПС-4-0119240	Рычаг	КП-4-0119000-01	1
	2	КЗК-12-0122190	Трубопровод	КП-4-0119000-01	1
	3	КЗК-12-0122190-01	Трубопровод	КП-4-0119000-01	1
	4	КЗК-12-0119690А	Трубопровод	КП-4-0119000-01	1
	5	КЗК-12-0119700А	Трубопровод	КП-4-0119000-01	1
	6	КВС-1-0129560	Рычаг	КП-4-0119000-01	1
	7	КВС-1-0129570	Рычаг	КП-4-0119000-01	1
	8	КВС-1-0129580	Рычаг	КП-4-0119000-01	1
	9	КЗС 0119090	Рычаг	КП-4-0119000-01	1
	10	КЗС 0119090-01	Рычаг	КП-4-0119000-01	1
	11	УЭС 0302450	Угольник	КП-4-0119000-01	1
	12	КВС-1-0129042	Подушка	КП-4-0119000-01	3
	13	КПС-4-0119608	Вилка	КП-4-0119000-01	1
	14	КЗС 0119002	Шайба	КП-4-0119000-01	3
	15	КЗС 0119605	Ось	КП-4-0119000-01	1
16	КЗС 0119606	Ось	КП-4-0119000-01	1	

КП-4-0000000Б-01 КДС (Версия 04)

№ рис	№ поз	Обозначение	Наименование	Куда входит	
				Обозначение	Кол. на 1 сб. ед.
124	17	КИЛ 0144611	Вилка	КП-4-0119000-01	1
	18	УЭС 0300526	Пластина	КП-4-0119000-01	1
	19	УЭС 0300609А	Пружина	КП-4-0119000-01	3
	20	УЭС 0300639	Штуцер бачка	КП-4-0119000-01	2
	21	УЭС 0300641	Винт	КП-4-0119000-01	1
	22	УЭС 0302413	Шайба	КП-4-0119000-01	2
	23	УЭС 0302612	Угольник	КП-4-0119000-01	1
	24	РСМ 10.04.14.612	Вилка	КП-4-0119000-01	2
	25	54-00104	Корпус бачка главного цилиндра тормоза	КП-4-0119000-01	2
	26	54-00135	Крышка бачка	КП-4-0119000-01	2
	27	54-60303	Болт	КП-4-0119000-01	2
	28	75Ш-00005	Прокладка	КП-4-0119000-01	4
	29	403-3505119	Отражатель крышки бачка главного цилиндра тормоза	КП-4-0119000-01	2
	30		Болт М8-6ex25 – 7796	КП-4-0119000-01	3
	31		Болт М8-6ex50– 7796	КП-4-0119000-01	2
	32		Болт М10-6ex30 – 7796	КП-4-0119000-01	16
	33		Гайка М8-6G – 5916	КП-4-0119000-01	2

КП-4-0000000Б-01 КДС (Версия 04)

№ рис	№ поз	Обозначение	Наименование	Куда входит	
				Обозначение	Кол. на 1 сб. ед.
124	34		Гайка М20х1,5-6G – 5915	КП-4-0119000-01	2
	35		Кольцо 024-028-25-2-2 – 18829/9833	КП-4-0119000-01	2
	36		Ось 6-8 b12x30 – 9650	КП-4-0119000-01	4
	37		Ось 6-10 b12x36 – 9650	КП-4-0119000-01	2
	38		Шайба 8Т 65Г – 6402	КП-4-0119000-01	16
	39		Шайба 10Т 65Г – 6402	КП-4-0119000-01	9
	40		Шайба С.8.01 – 11371	КП-4-0119000-01	11
	41		Шайба С.10.01 – 11371	КП-4-0119000-01	8
	42		Шплинт 3,2x20 – 397	КП-4-0119000-01	2
	43		Шплинт 2x20 – 397	КП-4-0119000-01	3
	44		Трос дистанционного управления 112-075-03300	КП-4-0119000-01	1
	45		Главный цилиндр ЕДЦГ 073.000-03	КП-4-0119000-01	2
	46		Цилиндр главный привода тормозов Т 22 160	КП-4-0119000-01	2
	47		Регулятор давления 3518090-51050-01	КП-4-0119000-01	1
	48		Выключатель света «стоп» гидравлический ВК12Б-Э	КП-4-0119000-01	1

КП-4-0000000Б-01 КДС (Версия 04)

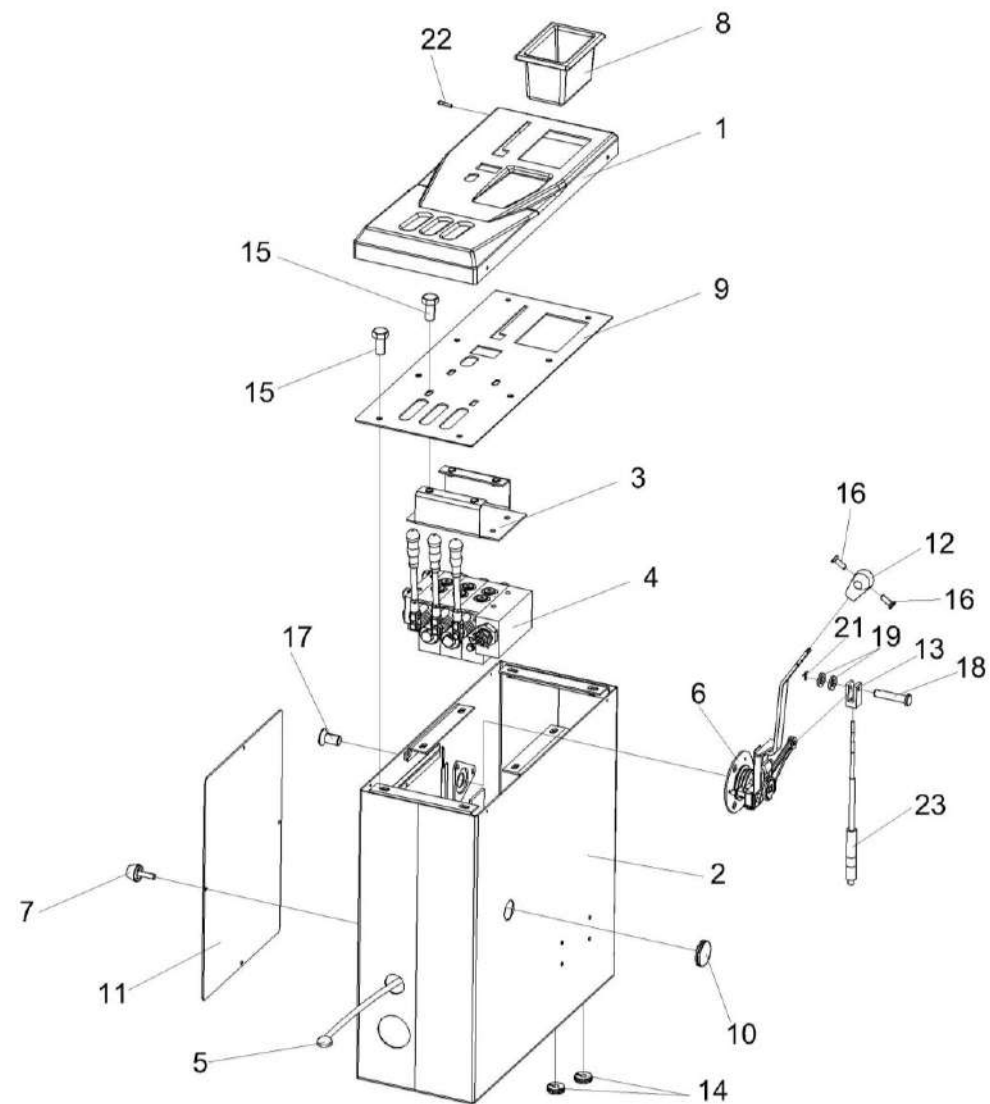


Рисунок 125 – Пульт управления КП-4-0119050-01

КП-4-0000000Б-01 КДС (Версия 04)

№ рис	№ поз	Обозначение	Наименование	Куда входит	
				Обозначение	Кол. на 1 сб. ед.
ПУЛЬТ УПРАВЛЕНИЯ КП-4-0119050-01 (рисунок 125)					
125	1-23	КП-4-0119050-01	Пульт управления	КП-4-0119000-01	1
	1	КП-4-0119510-01	Панель	КП-4-0725000Б-01	1
	2	КП-4-0119450	Корпус	КП-4-0119050-01	1
	3	КП-4-0119480А	Кронштейн	КП-4-0119050-01	1
	4	КП-4-0600200	Установка гидроблока	КП-4-0119050-01	1
	5	КП-4-0725000Б-01	Установка электрооборудования пульта	КП-4-0119050-01	1
	6	КВС-1-0129420А	Рычаг	КП-4-0119050-01	1
	7	РСМ 10.04.20.630	Ручка	КП-4-0119050-01	4
	8	КП-4-0119012	Чашка	КП-4-0119050-01	1
	9	КЗК-12-0120042-01	Заглушка	КП-4-0119050-01	1
	10	КП-4-0119402	Панель	КП-4-0119050-01	1
	11	КПС-4-0119411	Крышка	КП-4-0119050-01	1
	12	УЭС 0301055	Рукоятка	КП-4-0119050-01	1
	13	УЭС 0301601	Вилка	КП-4-0119050-01	1
	14	УЭС 0700013	Втулка	КП-4-0119050-01	2
	15		Болт М8-6ex16 – 7796	КП-4-0119050-01	12
16		Винт В2.М4-6ex12 – 17475	КП-4-0119050-01	2	

КП-4-0000000Б-01 КДС (Версия 04)

№ рис	№ поз	Обозначение	Наименование	Куда входит	
				Обозначение	Кол. на 1 сб. ед.
125	17		Винт В2.М8-6ex16 – 17475	КП-4-0119050-01	3
	18		Ось 6-6 b12x30 – 9650	КП-4-0119050-01	1
	19		Шайба С.6.01 – 11371	КП-4-0119050-01	1
	20		Шайба С.8.01 – 11371	КП-4-0119050-01	4
	21		Шплинт 1,6x16 – 397	КП-4-0119050-01	1
	22		Шуруп 3,5x16	КП-4-0119050-01	4
	23		Трос дистанционного управления 112-075-029000	КП-4-0119050-01	1

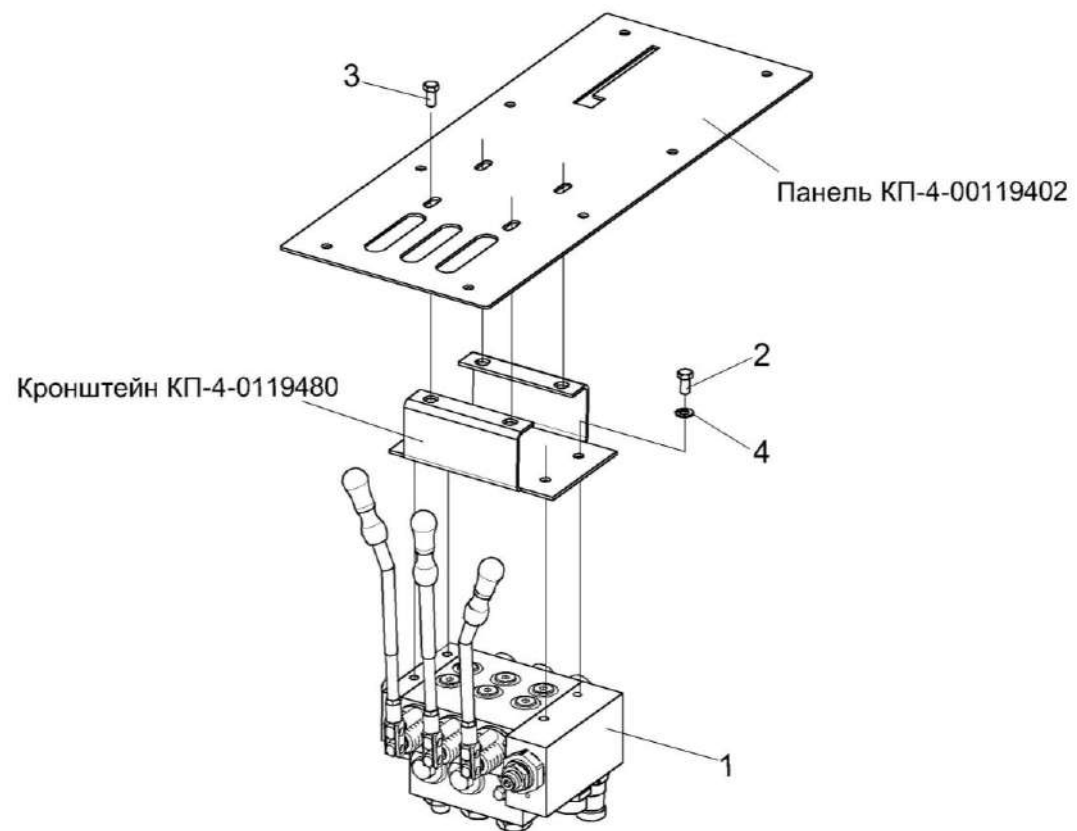


Рисунок 126 – Установка гидроблока КП-4-0600200

КП-4-0000000Б-01 КДС (Версия 04)

№ рис	№ поз	Обозначение	Наименование	Куда входит	
				Обозначение	Кол. на 1 сб. ед.

УСТАНОВКА ГИДРОБЛОКА КП-4-0600200 (рисунок 126)

126	1,2,4	КП-4-0600200	Установка гидроблока	КП-4-0119050-01	1
	1	КП-4-0600300	Гидроблок трехсекционный	КП-4-0600200	1
	2		Болт М8-6х16 – 7796	КП-4-0600200	4
	3		Болт М8-6х16 – 7796	КП-4-0119050-01	12
	4		Шайба 8Т 65Г – 6402	КП-4-0600200	4

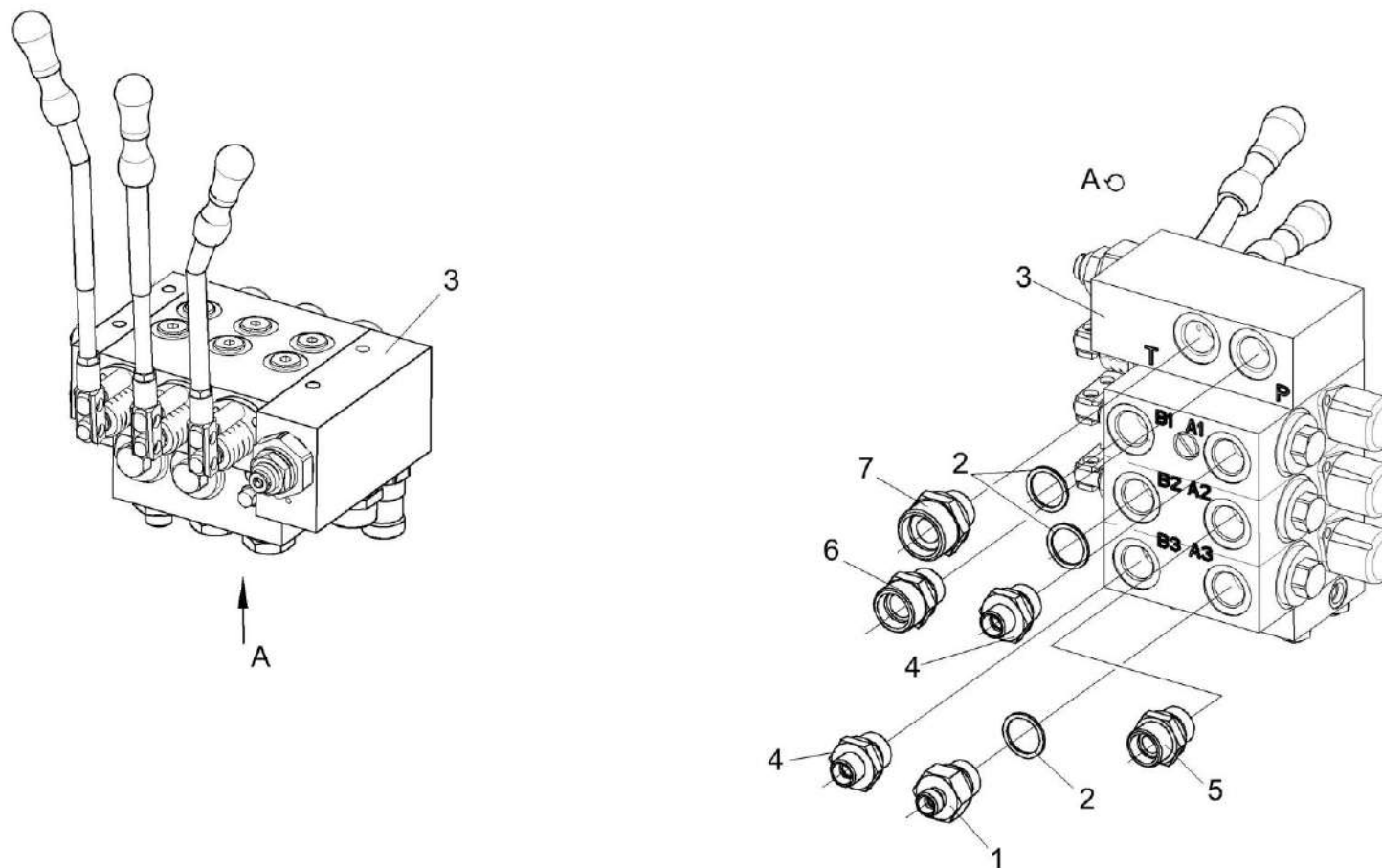


Рисунок 127 – Гидроблок трехсекционный КП-4-0600300

КП-4-0000000Б-01 КДС (Версия 04)

№ рис	№ поз	Обозначение	Наименование	Куда входит	
				Обозначение	Кол. на 1 сб. ед.
ГИДРОБЛОК ТРЕХСЕКЦИОННЫЙ КП-4-0600300 (рисунок 127)					
127	1-7	КП-4-0600300	Гидроблок трехсекционный	КП-4-0600200	1
	1	ГШТ 6012240-01	Штуцер	КП-4-0600300	1
	2		Прокладка G1/2 M1 – 23358	КП-4-0600300	2
	3		Гидроблок GB1-KPS4-OV-3K-BY11	КП-4-0600300	1
	4	ГШТ6012240-02	Штуцер	КП-4-0600300	2
	5	ГШТ6012240-04	Штуцер	КП-4-0600300	1
	6	ГШТ6012240-05	Штуцер	КП-4-0600300	1
	7	ГШТ6012240-06	Штуцер	КП-4-0600300	1

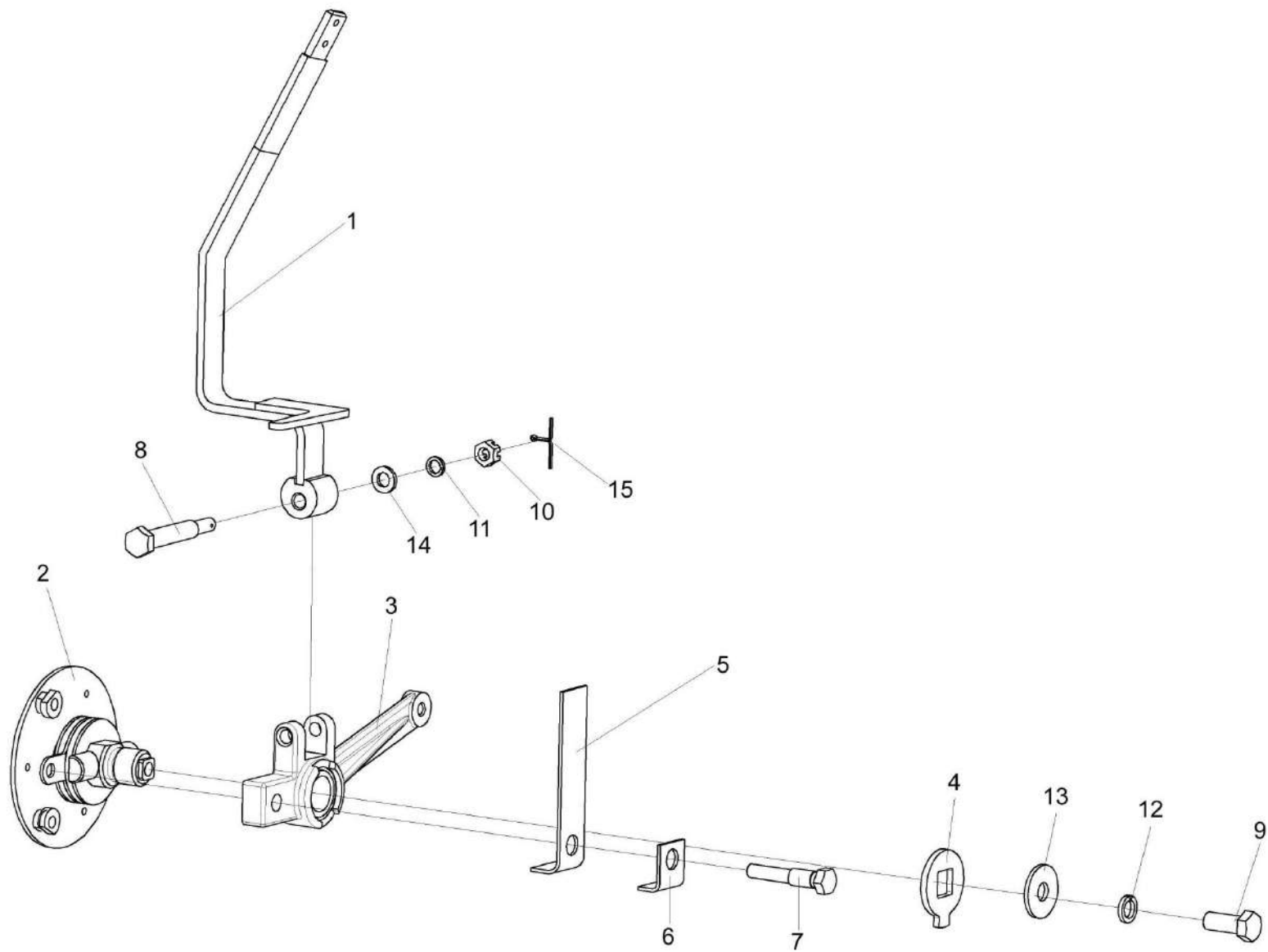


Рисунок 128 – Рычаг КВС-1-0129420А

№ рис	№ поз	Обозначение	Наименование	Куда входит	
				Обозначение	Кол. на 1 сб. ед.
РЫЧАГ КВС-1-0129420А (рисунок 128)					
128	1-15	КВС-1-0129420А	Рычаг	КП-4-0119050-01	1
	1	КВС-1-0129400А	Рычаг	КВС-1-0129420А	1
	2	УЭС 0300910	Ось	КВС-1-0129420А	1
	3	УЭС 0300950	Рычаг	КВС-1-0129420А	1
	4	УЭС 0300403	Шайба	КВС-1-0129420А	1
	5	УЭС 0300405	Пружина	КВС-1-0129420А	1
	6	УЭС 0300412	Пластина	КВС-1-0129420А	1
	7	УЭС 0300624	Болт	КВС-1-0129420А	1
	8	УЭС 0300659	Болт	КВС-1-0129420А	1
	9		Болт М8-6х20 – 7796	КВС-1-0129420А	1
	10		Гайка М6-6G – 5919	КВС-1-0129420А	1
	11		Шайба 6Т 65Г – 6402	КВС-1-0129420А	1
	12		Шайба 8Т 65Г – 6402	КВС-1-0129420А	1
	13		Шайба С 8.01 – 6958	КВС-1-0129420А	1
	14		Шайба С.6.01 – 11371	КВС-1-0129420А	1
15		Шплинт 1,6х12 – 397	КВС-1-0129420А	1	

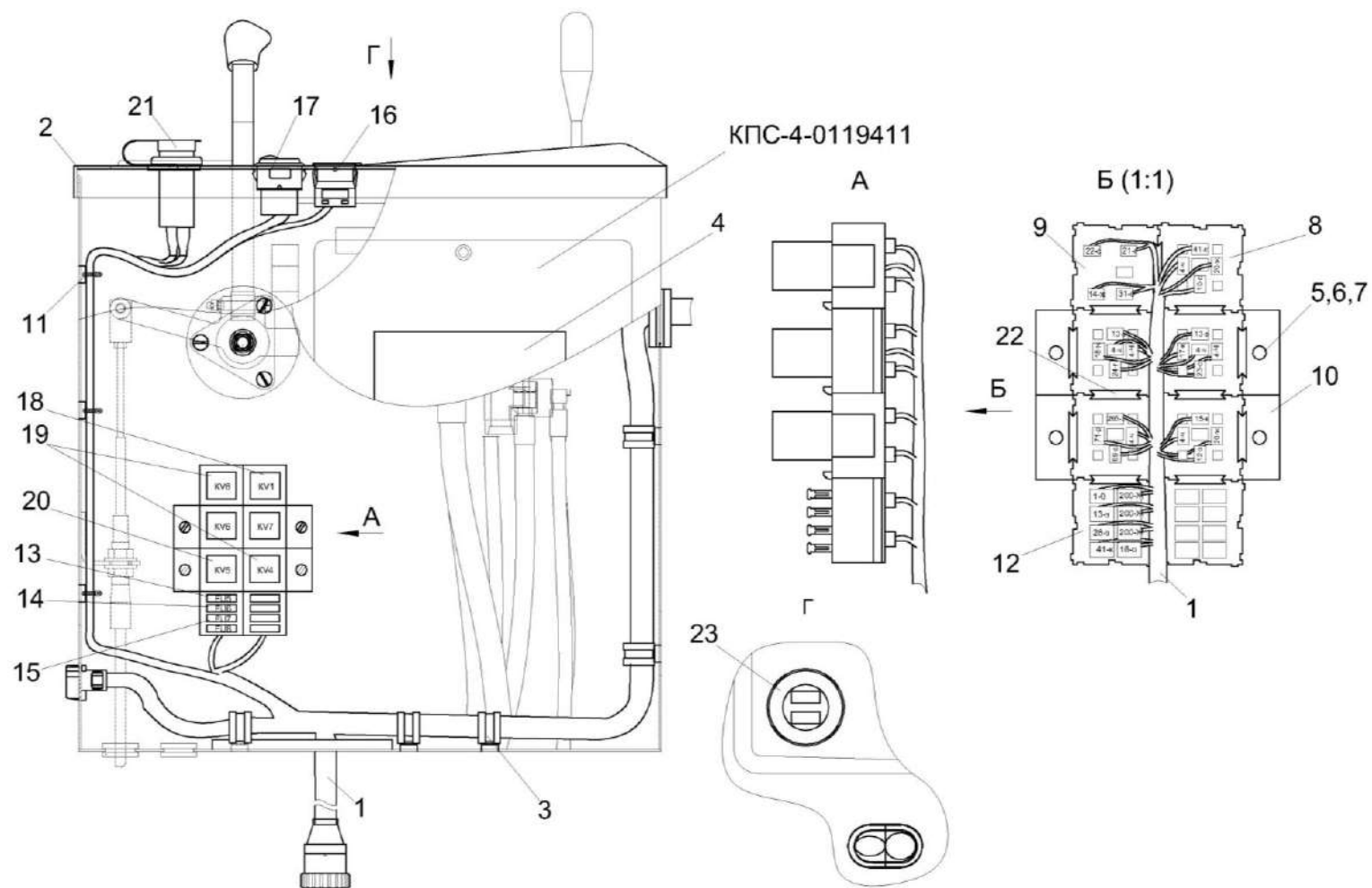


Рисунок 129 – Установка электрооборудования пульта КП-4-0725000Б-01

КП-4-0000000Б-01 КДС (Версия 04)

№ рис	№ поз	Обозначение	Наименование	Куда входит	
				Обозначение	Кол. на 1 сб. ед.
УСТАНОВКА ЭЛЕКТРООБОРУДОВАНИЯ ПУЛЬТА КП-4-0725000Б-01 (рисунок 129)					
129	1-23	КП-4-0725000Б-01	Установка электрооборудования пульта	КП-4-0119050-01	1
	1	КП-4-0700090Д	Жгут пульты управления	КП-4-0725000Б-01	1
	2	КП-4-0119510-01	Панель	КП-4-0725000Б-01	1
	3	КЗР0700800-02	ХОМУТ	КП-4-0725000Б-01	5
	4	КП-4-0700015	Табличка	КП-4-0725000Б-01	1
	5	1602-00000-00021	Винт В.М5-6х20 – 17473	КП-4-0725000Б-01	4
	6	1607-00000-00014	Шайба 5 65Г – 6402	КП-4-0725000Б-01	4
	7	1607-00000-00082	Шайба С.5.01 – 11371	КП-4-0725000Б-01	4
	8	ГДЗ_4115-10010-00303	Колодка изолирующая КР-1	КП-4-0725000Б-01	5
	9	4115-10010-00305	Колодка изолирующая КР-3	КП-4-0725000Б-01	1
	10	ГДЗ_4115-10230-00005	Лапка монтажная ЛМ-1.1	КП-4-0725000Б-01	4
	11	ГДЗ_1611-00000-00001	Лента стяжная зубчатая	КП-4-0725000Б-01	5
	12	ГДЗ_4115-01000-00014	Модуль МИ-1М	КП-4-0725000Б-01	2
	13	ГДЗ_4115-09140-00017	Предохранитель 10 А 352.3722 (2110-3722110) ТУ 37.469.013-95	КП-4-0725000Б-01	1
	14	ГДЗ_4115-09140-00018	Предохранитель 15 А 353.3722 (2110-3722115) ТУ 37.469.013-95	КП-4-0725000Б-01	2

КП-4-0000000Б-01 КДС (Версия 04)

№ рис	№ поз	Обозначение	Наименование	Куда входит	
				Обозначение	Кол. на 1 сб. ед.
129	15	ГДЗ_4115-09140-00032	Предохранитель 20 А 354.3722 (2110-3722120) ТУ 37.469.013-95	КП-4-0725000Б-01	1
	16	4115-09030-00432	Переключатель 0974-03.32	КП-4-0725000Б-01	1
	17	4115-09030-00129	Переключатель управления 92.3709-04.108 ТУ 37.469.090-2006	КП-4-0725000Б-01	1
	18	4115-09120-00001	Реле 738.3747-20 ТУ 37.469.023-97	КП-4-0725000Б-01	1
	19	ГДЗ_4115-09120-00056	Реле 901.3747-10 ТУ 37.003.1418-94	КП-4-0725000Б-01	2
	20	ГДЗ_4115-09120-00029	Реле 903.3747-01 ТУ 37.003.1418-94	КП-4-0725000Б-01	3
	21	4115-10060-00396	Розетка бортовой сети 3106.3715	КП-4-0725000Б-01	1
	22	ГДЗ_4115-10260-00041	Фиксатор ТУ ВУ 190431397.001-2006	КП-4-0725000Б-01	14
	23	4115-10150-00438	Разъем USB зарядки RDU-2013	КП-4-0725000Б-01	1

КП-4-0000000Б-01 КДС (Версия 04)

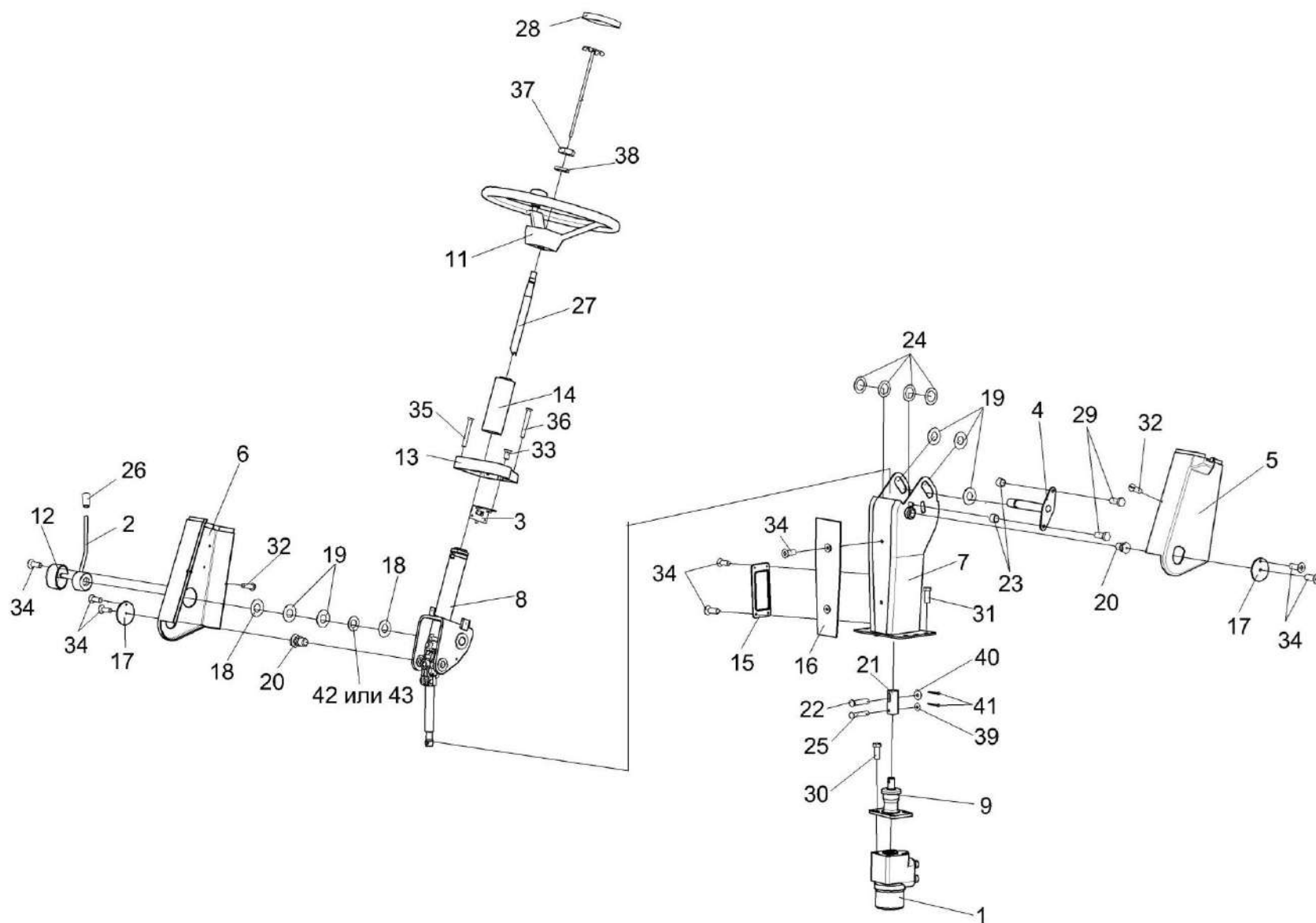


Рисунок 130 – Колонка рулевая КП-4-0119230

КП-4-0000000Б-01 КДС (Версия 04)

№ рис	№ поз	Обозначение	Наименование	Куда входит	
				Обозначение	Кол. на 1 сб. ед.
КОЛОНКА РУЛЕВАЯ КП-4-0119230 (рисунок 130)					
130	1-43	КП-4-0119230	Колонка рулевая	КП-4-0119000-01	1
	1	КП-4-0600100	Насос-дозатор	КП-4-0119230	1
	2	КЗС 0119370	Рычаг	КП-4-0119230	1
	3	КЗС 0119510	Кронштейн	КП-4-0119230	1
	4	КЗС 0119550	Ось	КП-4-0119230	1
	5	КС-200-0119240	Кожух	КП-4-0119230	1
	6	КЗС 0119570	Кожух	КП-4-0119230	1
	7	КЗС 0119590	Стойка	КП-4-0119230	1
	8	КЗС 0119600	Привод управления	КП-4-0119230	1
	9	КЗС 0119620	Опора	КП-4-0119230	1
	11	КЗК-12-0122300	Колесо рулевое	КП-4-0119230	1
	12	КЗС 0119004	Крышка	КП-4-0119230	1
	13	КЗС 0119005	Крышка	КП-4-0119230	1
	14	КЗС 0119006	Колпак	КП-4-0119230	1
	15	КЗС 0119015	Крышка	КП-4-0119230	1
	16	КЗС 0119024	Крышка	КП-4-0119230	1
	17	КЗС 0119429	Шайба	КП-4-0119230	Наиб.кол. 2

КП-4-0000000Б-01 КДС (Версия 04)

№ рис	№ поз	Обозначение	Наименование	Куда входит	
				Обозначение	Кол. на 1 сб. ед.
130	18	КЗС 0119434	Шайба	КП-4-0119230	Наиб.кол 2
	19	КЗС 0119434-01	Шайба	КП-4-0119230	Наиб.кол 6
	20	КЗС 0119621	Ось	КП-4-0119230	2
	21	КЗС 0119639	Втулка	КП-4-0119230	1
	22	КЗС 0119641	Ось	КП-4-0119230	1
	23	КЗС 0119809	Втулка	КП-4-0119230	2
	24	КИС 0102468	Шайба	КП-4-0119230	4
	25	КИС 0144608	Ось	КП-4-0119230	1
	26	УЭС 0300053	Ручка	КП-4-0119230	1
	27	70-3401074Б	Вал рулевой	КП-4-0119230	1
	28	КЗК-12-0122360-01	Крышка	КП-4-0119230	1
	29		Болт М8-6ex20 – 7796	КП-4-0119230	2
	30		Болт 3М10-6ex25 – 7796	КП-4-0119230	4
	31		Винт М8-6ex20 – 11738	КП-4-0119230	4
	32		Винт В.М5-6ex14 – 17473	КП-4-0119230	2
	33		Винт В2.М5-6ex10 – 17475	КП-4-0119230	3
	34		Винт В2.М5-6ex14 – 17475	КП-4-0119230	12

КП-4-0000000Б-01 КДС (Версия 04)

№ рис	№ поз	Обозначение	Наименование	Куда входит	
				Обозначение	Кол. на 1 сб. ед.
130	35		Винт В2.М5-6х30 – 17475	КП-4-0119230	2
	36		Винт В2.М5-6х40 – 17475	КП-4-0119230	2
	37		Гайка М16х1,5-6G – 2526	КП-4-0119230	1
	38		Шайба 16 65Г – 6402	КП-4-0119230	1
	39		Шайба С 8.01 – 6958	КП-4-0119230	1
	40		Шайба С 10.01 – 6958	КП-4-0119230	1
	41		Шплинт 2,5х20– 397	КП-4-0119230	2
	42		Пружина тарельчатая I-1-3-45х25х1,5х1,5 – 3057	КП-4-0119230	1
	43		Пружина тарельчатая I-3-3-45х25х1,5х1,5 – 3057	КП-4-0119230	1

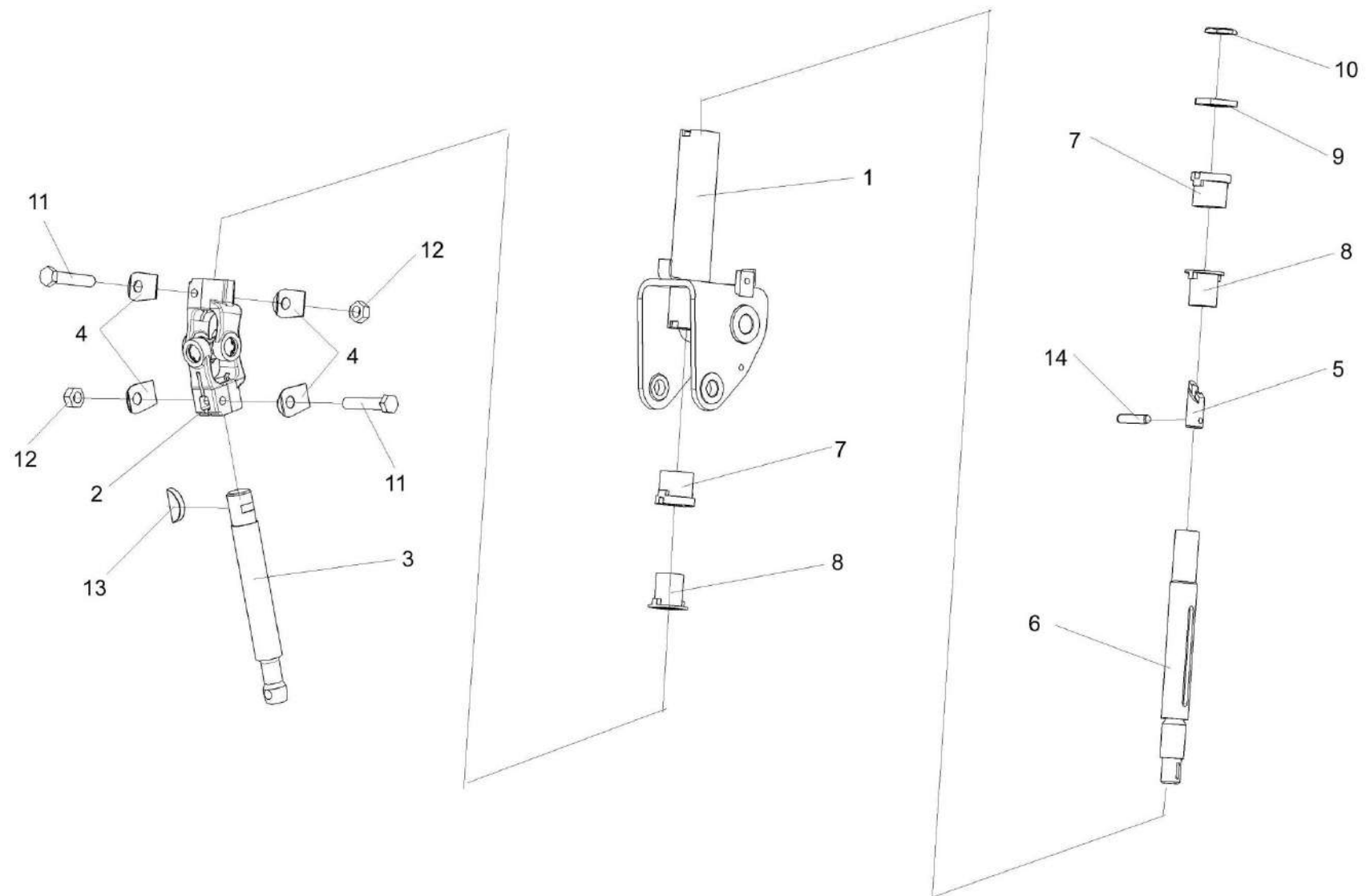


Рисунок 131 – Привод управления КЗС 0119600

КП-4-0000000Б-01 КДС (Версия 04)

№ рис	№ поз	Обозначение	Наименование	Куда входит	
				Обозначение	Кол. на 1 сб. ед.
ПРИВОД УПРАВЛЕНИЯ КЗС 0119600 (рисунок 131)					
131	1-14	K3C 0119600	Привод управления	KП-4-0119230	1
	5,6,14	70-3401050Б	Вал	K3C 0119600	1
	1	K3C 0119530	Вилка рулевого управления	K3C 0119600	1
	2	50-3401060	Кардан	K3C 0119600	1
	3	K3C 0119638	Вал	K3C 0119600	1
	4	50-3401092	Шайба	K3C 0119600	4
	5	70-3401054Б	Хвостовик	70-3401050Б	1
	6	70-3401055	Вал промежуточный	70-3401050Б	1
	7	70-3401076	Втулка	K3C 0119600	2
	8		Амортизатор 70-3401077-Б	K3C 0119600	2
	9	70-3401078	Гайка	K3C 0119600	1
	10	70-3401079	Контргайка	K3C 0119600	1
	11		Болт М8-6х45 – 7796	K3C 0119600	2
	12		Гайка М8-6G – 5915	K3C 0119600	2
13		Шпонка 5х9 – 24071	K3C 0119600	2	
14		Штифт 8х36 – 3128	70-3401050Б	1	

КП-4-0000000Б-01 КДС (Версия 04)

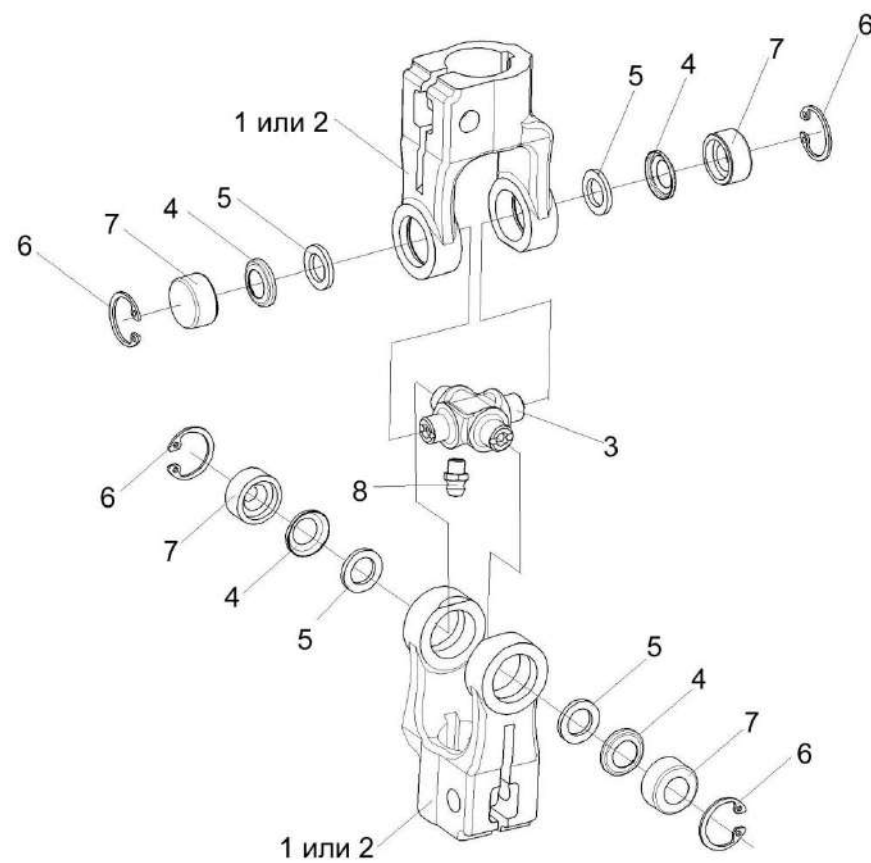


Рисунок 132 – Кардан 50-3401060

КП-4-0000000Б-01 КДС (Версия 04)

№ рис	№ поз	Обозначение	Наименование	Куда входит	
				Обозначение	Кол. на 1 сб. ед.
КАРДАН 50-3401060 (рисунок 132)					
132	1-8	50-3401060	Кардан	K3C 0119600	1
	1	КИЛ 0119638	Вилка	50-3401060	2
	2	50-3401061A	Вилка	50-3401060	2
	3	50-3401062	Крестовина	50-3401060	1
	4	50-3401063	Обойма	50-3401060	4
	5	50-3401064	Сальник	50-3401060	4
	7		Подшипник 904700 УС17	50-3401060	4
	6		Кольцо В19 – 13943	50-3401060	4
	8		Масленка 1.1 – 19853	50-3401060	1

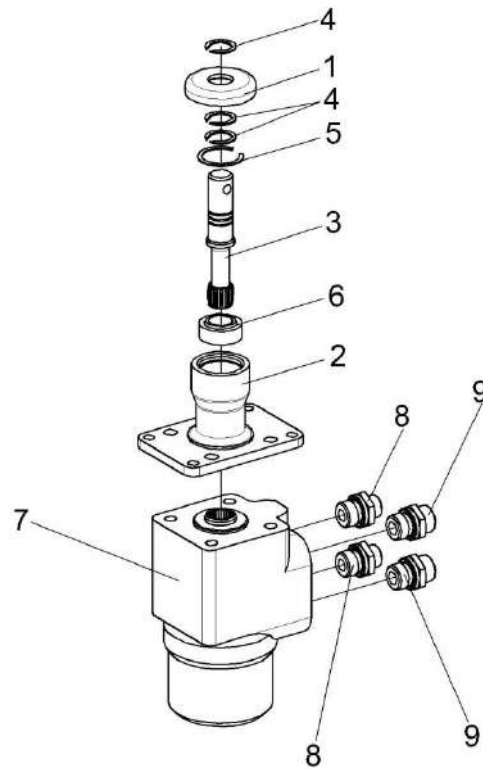


Рисунок 133 – Установка насоса-дозатора КП-4-0600100

КП-4-0000000Б-01 КДС (Версия 04)

№ рис	№ поз	Обозначение	Наименование	Куда входит	
				Обозначение	Кол. на 1 сб. ед.
УСТАНОВКА НАСОСА-ДОЗАТОРА КПС-4-0600100 (рисунок 133)					
133	7-9	КП-4-0600100	Насос-дозатор	КП-4-0119230	1
	1-6	КЗС 0119620	Опора	КП-4-0119230	1
	1	КЗС 0119007	Крышка	КЗС 0119620	1
	2	КЗС 0119203	Стакан	КЗС 0119620	1
	3	КЗС 0119603	Вал	КЗС 0119620	1
	4		Кольцо В20 – 13940	КЗС 0119620	3
	5		Кольцо В35 – 13941	КЗС 0119620	1
	6		Подшипник ШС20 – 3635	КЗС 0119620	1
	7		Насос-дозатор DOC250AEL1	КП-4-0600100	1
	8	ГШТ6012240-03	Штуцер	КП-4-0600100	2
	9	ГШТ6012240-04	Штуцер	КП-4-0600100	2

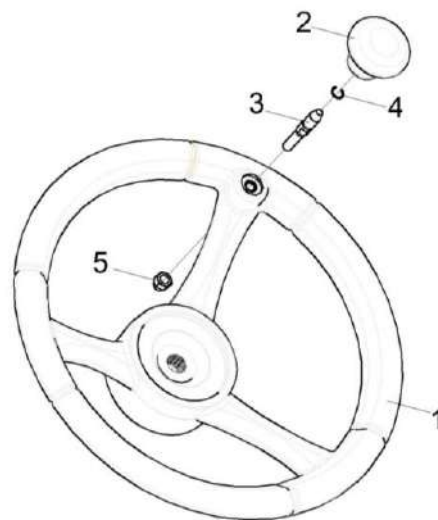


Рисунок 134 – Установка колеса рулевого КЗК-12-0122300

№ рис	№ поз	Обозначение	Наименование	Куда входит	
				Обозначение	Кол. на 1 сб. ед.
УСТАНОВКА КОЛЕСА РУЛЕВОГО КЗК-12-0122300(рисунок 134)					
134	1-5	КЗК-12-0122300	Колесо рулевое	КП-4-0119230	1
	1	КЗК-12-0122310	Колесо рулевое	КЗК-12-0122300	1
	2	КЗК-12-0122350	Рукоятка	КЗК-12-0122300	1
	3	КЗК-12-0119652	Ось	КЗК-12-0122300	1
	4	УЭС 0300652	Кольцо	КЗК-12-0122300	1
	5		Гайка М8-6G.8 – 11860	КЗК-12-0122300	1

КП-4-0000000Б-01 КДС (Версия 04)

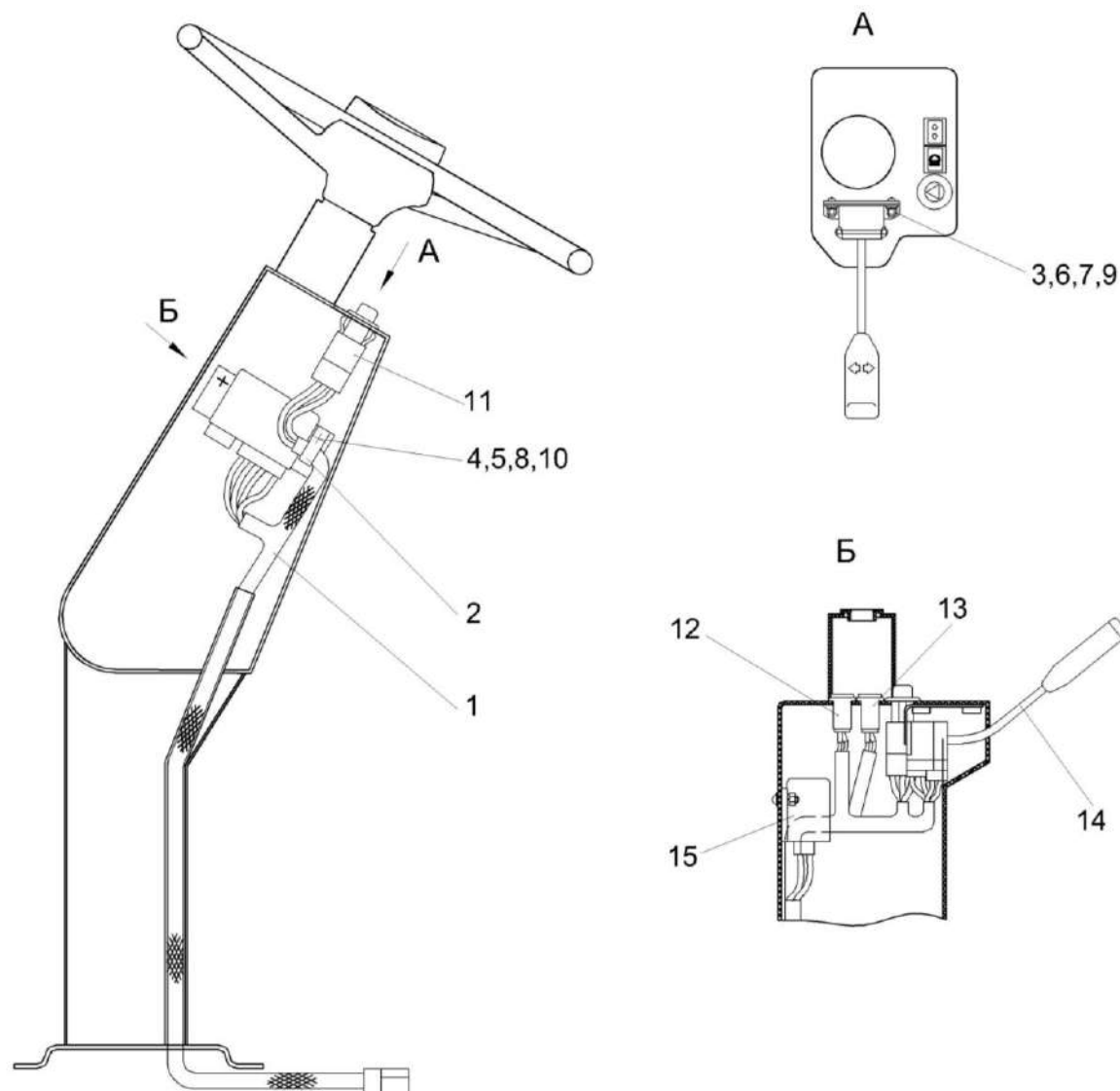


Рисунок 135 – Электрооборудование колонки рулевой КП-4-0119230Б

КП-4-0000000Б-01 КДС (Версия 04)

№ рис	№ поз	Обозначение	Наименование	Куда входит	
				Обозначение	Кол. на 1 сб. ед.
ЭЛЕКТРООБОРУДОВАНИЕ КОЛОНКИ РУЛЕВОЙ КП-4-0119230Б (рисунок 135)					
135	1	КП-4-0700130Б	Жгут рулевой колонки	КП-4-0119230	1
	2	УЭС 0700800-01	Хомут	КП-4-0119230	1
	3		Винт В.М5-6ex14 – 17473	КП-4-0119230	2
	4		Винт В.М6-6ex14 – 17473	КП-4-0119230	2
	5		Гайка М6-6G – 5915	КП-4-0119230	2
	6		Гайка М5-6G – 5927	КП-4-0119230	2
	7		Шайба 5 65Г – 6402	КП-4-0119230	2
	8		Шайба 6Т 65Г – 6402	КП-4-0119230	2
	9		Шайба С.5.01 – 11371	КП-4-0119230	2
	10		Шайба С.6.01 – 11371	КП-4-0119230	2
	11		Выключатель аварийной сигнализации 32.3710М	КП-4-0119230	1
	12		Лампа контрольная 24.3803-07	КП-4-0119230	1
	13		Лампа контрольная 24.3803-28	КП-4-0119230	1
	14		Переключатель подрулевой ПКП-1	КП-4-0119230	1
	15		Прерыватель ПЭУП-4	КП-4-0119230	1

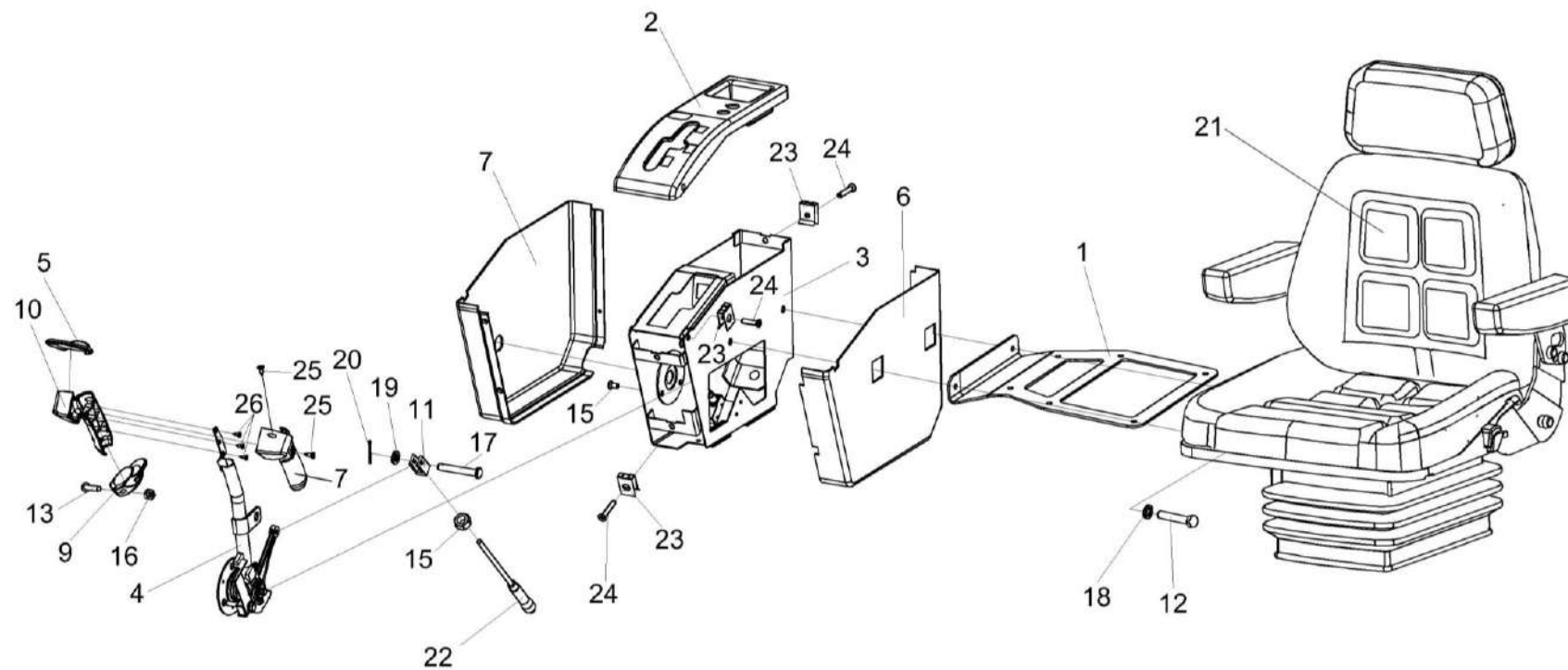


Рисунок 136 – Сиденье КП-4-0119290

КП-4-0000000Б-01 КДС (Версия 04)

№ рис	№ поз	Обозначение	Наименование	Куда входит	
				Обозначение	Кол. на 1 сб. ед.
СИДЕНЬЕ КП-4-0119290 (рисунок 136)					
136	1-26	КП-4-0119290	Сиденье	КП-4-0119000-01	1
	2-11,13-17, 19,20,22-26	КПС-4-0119890	Блок управления	КП-4-0119290	1
	1	КЗК-12-0119447Б	Кронштейн	КП-4-0119290	1
	2	КПС-4-0119900	Крышка	КПС-4-0119890	1
	3	КЗК-12-0119900А	Корпус	КПС-4-0119890	1
	4	КЗК-12-0119920Б	Рычаг	КПС-4-0119890	1
	5	КПС-4-0119066	Панель	КПС-4-0119890	1
	6	КЗК-12-0119049-01	Кожух	КПС-4-0119890	1
	7	КЗК-12-0119051-01	Кожух	КПС-4-0119890	1
	8	КЗК-12-0119053А	Корпус	КПС-4-0119890	1
	9	КЗК-12-0119054	Упор	КПС-4-0119890	1
	10	КЗК-12-0119065	Корпус	КПС-4-0119890	1
	11	УЭС 0301601-01	Вилка	КПС-4-0119890	1
	12		Болт М8-6ex25 – 7796	КП-4-0119290	2
	13		Винт В.М3-6ex20 – 17473	КПС-4-0119890	1
14		Винт В2.М8-6ex16 – 17475	КПС-4-0119890	3	
15		Гайка М8-6G – 5915	КПС-4-0119890	1	

КП-4-0000000Б-01 КДС (Версия 04)

№ рис	№ поз	Обозначение	Наименование	Куда входит	
				Обозначение	Кол. на 1 сб. ед.
136	16		Гайка М3-6G – 5927	КПС-4-0119890	1
	17		Ось 6-6 b12x30 – 9650	КПС-4-0119890	1
	18		Шайба 8Т 65Г – 6402	КП-4-0119290	2
	19		Шайба С.6.01 – 11371	КПС-4-0119890	1
	20		Шплинт 1,6x16 – 397	КПС-4-0119890	1
	21		Сиденье Е 8083-1504 или Сиденье Activo Alto 96255466128ВК	КП-4-0119290	1
	22		Трос дистанционного управления 113-075-03500	КПС-4-0119890	1
	23		Держатель 6430-5325264	КПС-4-0119890	6
	24		Шуруп 5,5 x 25 DIN 7982	КПС-4-0119890	6
	25		Шуруп 3,0 x 12	КПС-4-0119890	6
	26		Шуруп 3,5 x 12	КПС-4-0119890	3

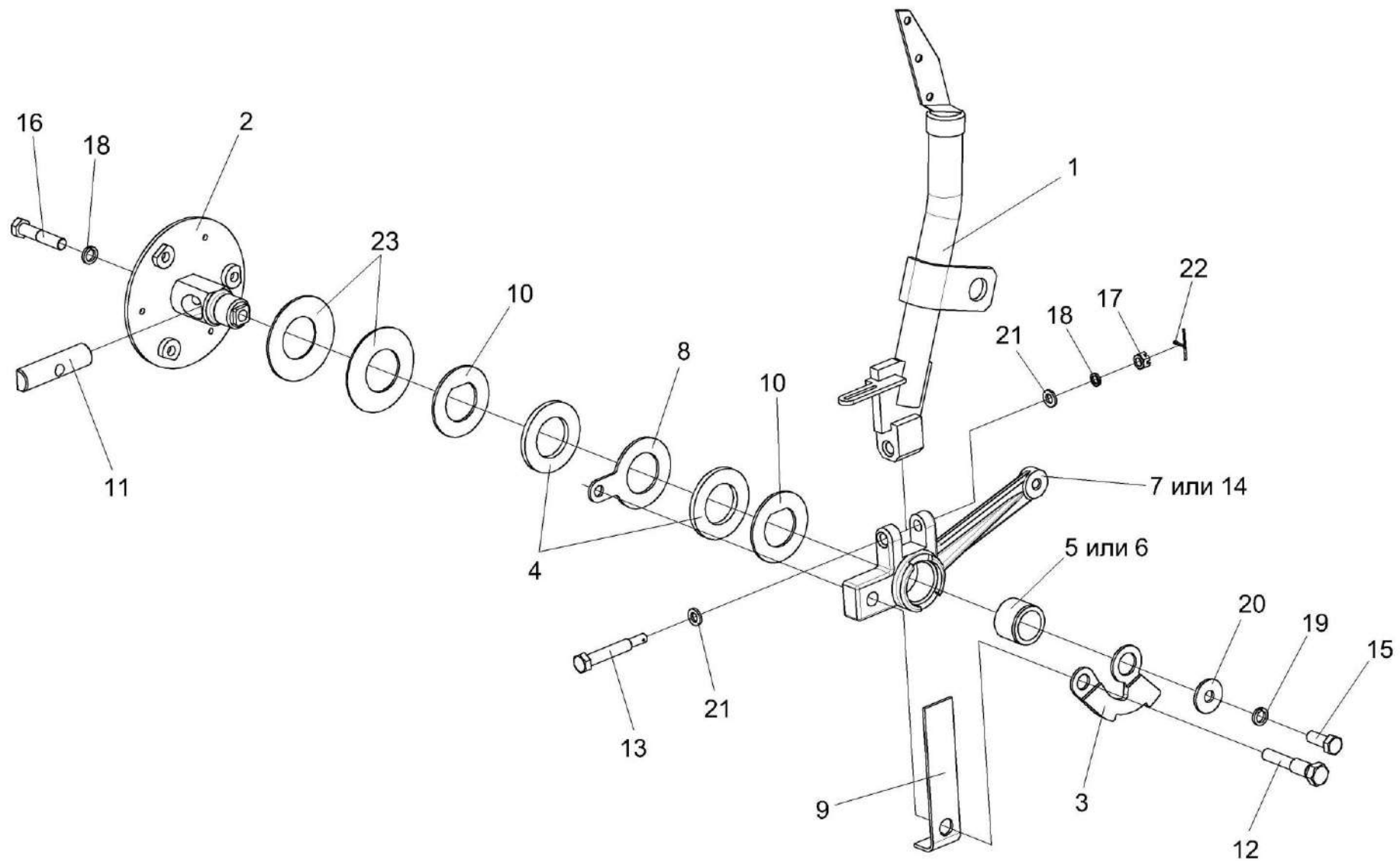


Рисунок 137 – Рычаг КЗК-12-0119920Б

№ рис	№ поз	Обозначение	Наименование	Куда входит	
				Обозначение	Кол. на 1 сб. ед.
РЫЧАГ КЗК-12-0119920Б (рисунок 137)					
137	1-23	КЗК-12-0119920Б	Рычаг	КПС-4-0119890	1
	2,4,8,10,11, 16,18,21,23	УЭС 0300910	Ось	КЗК-12-0119920Б	1
	5-7,14	УЭС 0300950	Рычаг	КЗК-12-0119920Б	1
	1	КЗК-12-0119930Г	Рычаг	КЗК-12-0119920Б	1
	2	УЭС 0300920	Ось	УЭС 0300910	1
	3	КЗК-12-0122408А	Сектор	КЗК-12-0119920Б	1
	4	УЭС 0300001	Накладка сцепления	УЭС 0300910	2
	5	УЭС 0300002А	Втулка	УЭС 0300950	1
	6	УЭС 0300208	Втулка	УЭС 0300950	1
	7	УЭС 0300301	Рычаг	УЭС 0300950	1
	8	УЭС 0300401	Шайба	УЭС 0300910	1
	9	УЭС 0300405	Пружина	КЗК-12-0119920Б	1
	10	УЭС 0300407	Шайба	УЭС 0300910	2
	11	УЭС 0300623	Вороток	УЭС 0300910	1
	12	УЭС 0300624	Болт	КЗК-12-0119920Б	1
13	УЭС 0300659	Болт	КЗК-12-0119920Б	1	
14	УЭС 0301301	Рычаг	УЭС 0300950	1	

КП-4-0000000Б-01 КДС (Версия 04)

№ рис	№ поз	Обозначение	Наименование	Куда входит	
				Обозначение	Кол. на 1 сб. ед.
137	15		Болт М8-6ех20 – 7796	КЗК-12-0119920Б	1
	16		Болт М8-6ех40 – 7796	УЭС 0300910	1
	17		Гайка М6-6G – 5919	КЗК-12-0119920Б	1
	18		Шайба 8Т 65Г – 6402	КЗК-12-0119920Б	1
				УЭС 0300910	1
	19		Шайба С 8.01 – 6958	КЗК-12-0119920Б	1
	20		Шайба С.6.01 – 11371	КЗК-12-0119920Б	1
	21		Шайба С.8.01 – 11371	УЭС 0300910	1
	22		Шплинт 1,6х12 – 397	КЗК-12-0119920Б	1
	23		Пружина тарельчатая I-1-3-60х30х1,5х2,0 – 3057	УЭС 0300910	2

КП-4-0000000Б-01 КДС (Версия 04)

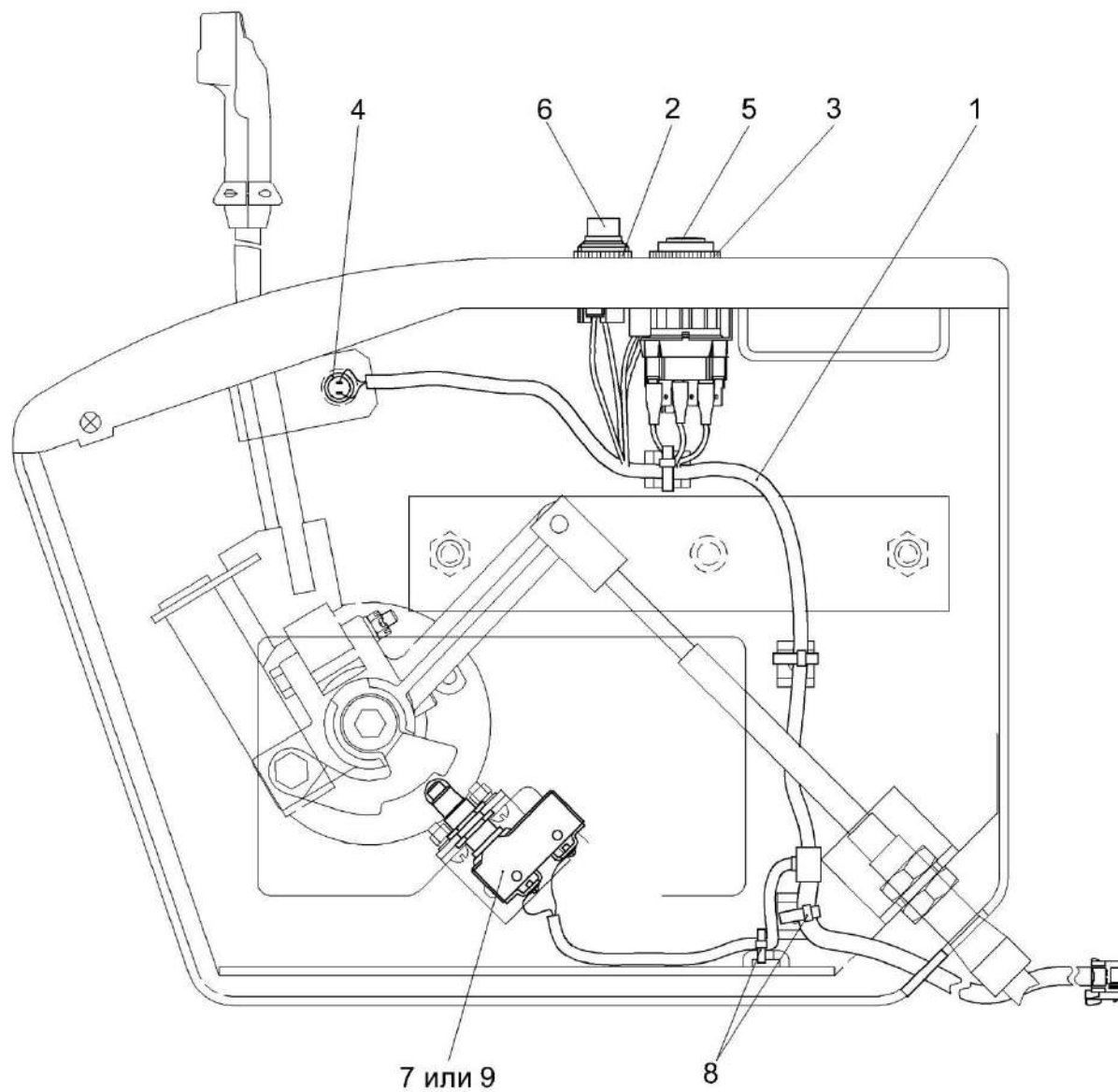


Рисунок 138 – Электрооборудование блока управления КПС-4-0119890

КП-4-0000000Б-01 КДС (Версия 04)

№ рис	№ поз	Обозначение	Наименование	Куда входит	
				Обозначение	Кол. на 1 сб. ед.
ЭЛЕКТРООБОРУДОВАНИЕ БЛОКА УПРАВЛЕНИЯ КПС-4-0119890 (рисунок 138)					
138	1	КПС-4-0700100	Жгут пульта управления дополнительный	КПС-4-0119890	1
	2	УЭС 0300653	Гайка	КПС-4-0119890	1
	3	УЭС 0300653-01	Гайка	КПС-4-0119890	1
	4		Выключатель ВК12-3	КПС-4-0119890	1
	5		Выключатель ВК353	КПС-4-0119890	1
	6		Выключатель ВК24-3	КПС-4-0119890	1
	7		Выключатель ВКМ04	КПС-4-0119890	1
	8		Лента стяжная зубчатая	КПС-4-0119890	5
	9		Микропереключатель МП2105Л УХЛ 3011А	КПС-4-0119890	1

КП-4-0000000Б-01 КДС (Версия 04)

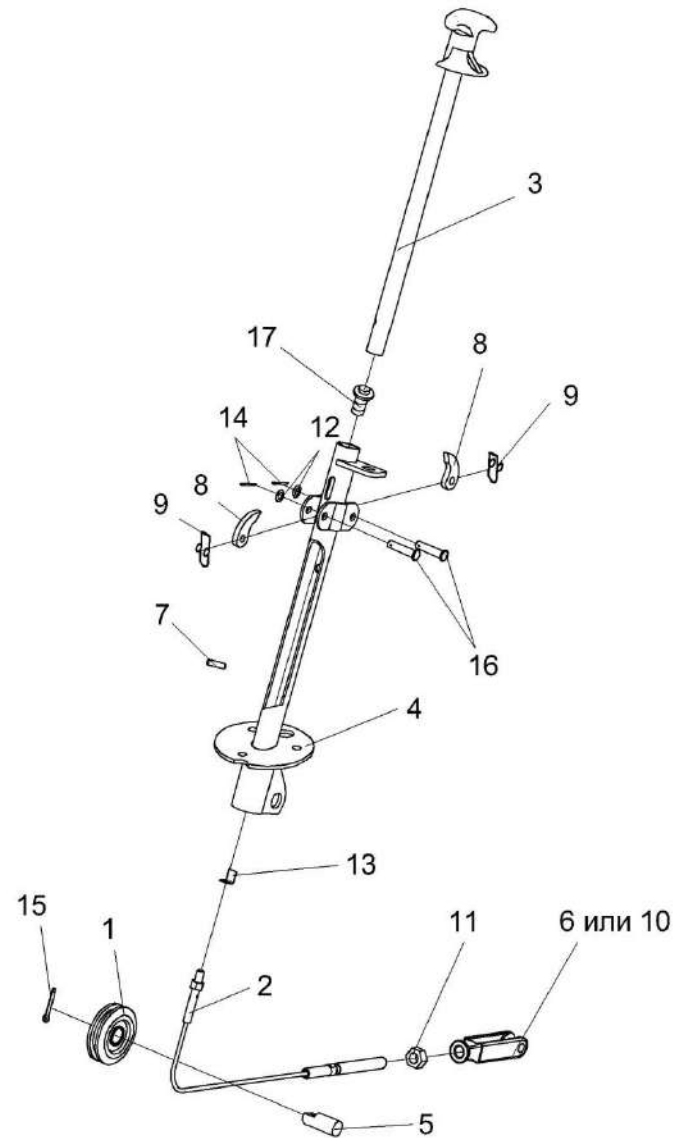


Рисунок 139 – Колонка привода УЭС 0300710

№ рис	№ поз	Обозначение	Наименование	Куда входит	
				Обозначение	Кол. на 1 сб. ед.
КОЛОНКА ПРИВОДА УЭС 0300710 (рисунок 139)					
139	1-17	УЭС 0300710	Колонка привода	КП-4-0119000-01	1
	1	УЭС 0300720	Ролик	УЭС0300710	1
	2	УЭС 0300730	Трос	УЭС0300710	1
	3	УЭС 0300740	Ручка	УЭС0300710	1
	4	УЭС 0300760	Корпус	УЭС0300710	1
	5	УЭС 0300619	Ось	УЭС0300710	1
	6	КИС 0119318Б-01	Вилка	УЭС0300710	1
	7	УЭС 0300692	Штифт	УЭС0300710	1
	8	54-40752	Собачка	УЭС0300710	2
	9	54-60311	Пружина	УЭС0300710	2
	10	КИЛ 0119652	Вилка	УЭС0300710	1
	11		Гайка М12-6G – 5915	УЭС0300710	1
	12		Шайба С.8.01 – 11371	УЭС0300710	2
	13		Шайба 8.01 – 13463	УЭС0300710	1
	14		Шплинт 2х20 – 397	УЭС0300710	2
	15		Шплинт 4х25 – 397	УЭС0300710	1
	16		Ось 6-8 b12х36 – 9650	УЭС0300710	2
17		Выключатель ВК12-2	УЭС0300710	1	

КП-4-0000000Б-01 КДС (Версия 04)

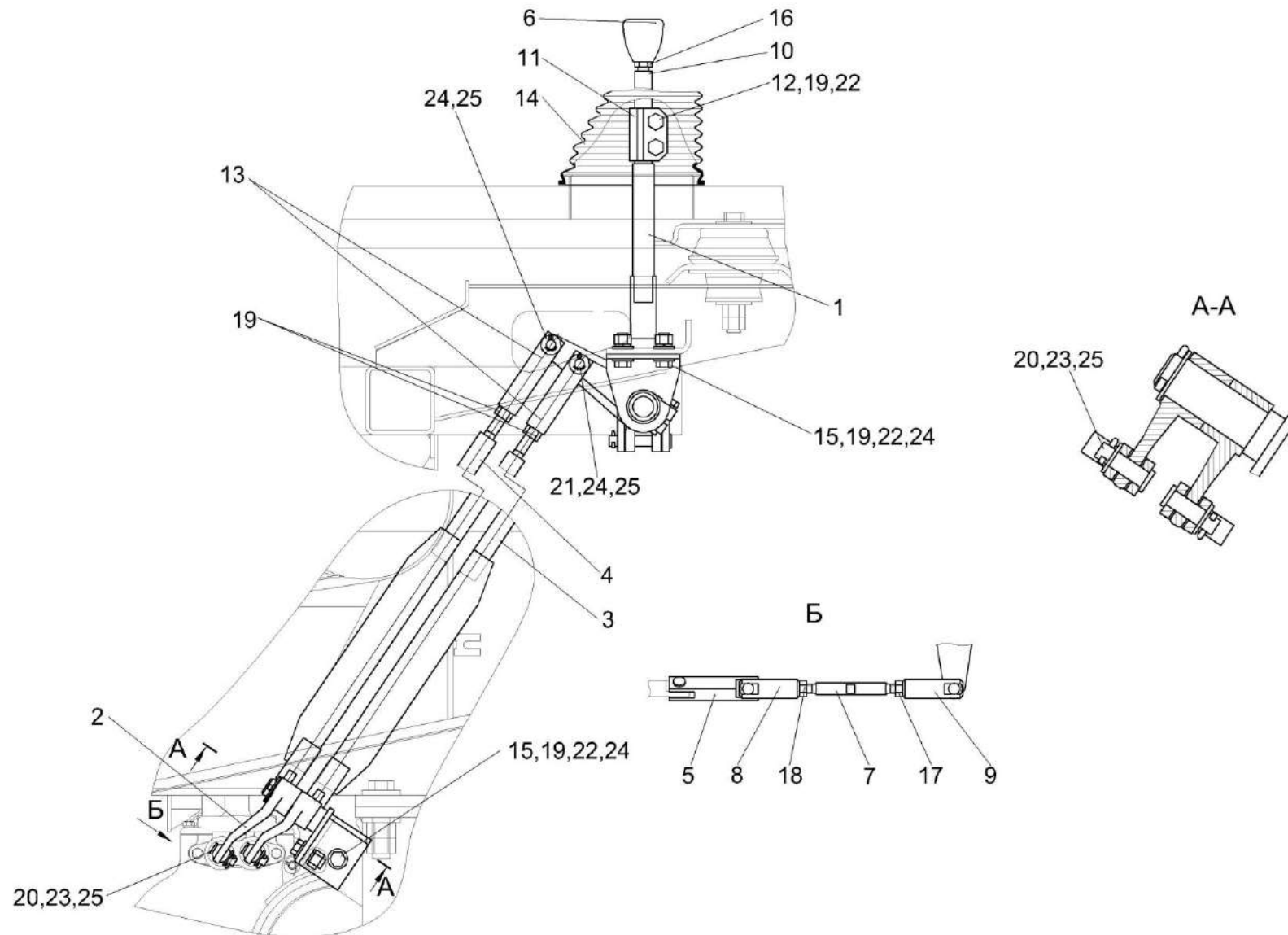


Рисунок 140 – Механизм управления КПП КПС-4-0119040

КП-4-0000000Б-01 КДС (Версия 04)

№ рис	№ поз	Обозначение	Наименование	Куда входит	
				Обозначение	Кол. на 1 сб. ед.
МЕХАНИЗМ УПРАВЛЕНИЯ КПП КПС-4-0119040 (рисунок 140)					
140	1-25	КПС-4-0119040	Механизм управления КПП	КП-4-0000000Б-01	1
	3,13,19	КПС-4-0119320	Тяга	КПС-4-0119040	1
	4,13,19	КПС-4-0119320-01	Тяга	КПС-4-0119040	1
	5,7-9,17,18	КП-4-0119190	Тяга	КПС-4-0119040	2
	1	КПС-4-0119060	Блок переключения	КПС-4-0119040	1
	2	КПС-4-0119300	Опора	КПС-4-0119040	1
	3	КПС-4-0119330	Тяга	КПС-4-0119320	1
	4	КПС-4-0119330-01	Тяга	КПС-4-0119320-01	1
	5	КПС-4-0119615	Вилка	КП-4-0119190	1
	6	КЗК 0119007	Рукоятка	КПС-4-0119040	1
	7	КЗК 0119608	Тяга	КП-4-0119190	1
	8	КЗК 0119615	Вилка	КП-4-0119190	1
	9	КЗК 0119615-01	Вилка	КП-4-0119190	1
	10	КЗС 0119613	Рычаг	КПС-4-0119040	1
	11	КЗС 0119614	Муфта	КПС-4-0119040	1
	12	КЗС 0119648	Болт	КПС-4-0119040	2
	13	КИЛ 0119652-03	Вилка	КПС-4-0119320 КПС-4-0119320-01	1 1

КП-4-0000000Б-01 КДС (Версия 04)

№ рис	№ поз	Обозначение	Наименование	Куда входит	
				Обозначение	Кол. на 1 сб. ед.
140	14		Чехол 80-6702243-А	КПС-4-0119040	1
	15		Болт М12-6ех35 – 7796	КПС-4-0119040	6
	16		Гайка М12-6G – 2526	КПС-4-0119040	1
	17		Гайка М10-ЛН-6G – 5915	КП-4-0119190	1
	18		Гайка М10-6G – 5915	КП-4-0119190	1
	19		Гайка М12-6G – 5915	КПС-4-0119040	8
				КПС-4-0119320	1
				КПС-4-0119320-01	1
	20		Ось 6-10 b12x32 – 9650	КПС-4-0119040	8
	21		Ось 6-12 b12x32 – 9650	КПС-4-0119040	1
	22		Шайба 12Т 65Г – 6402	КПС-4-0119040	8
	23		Шайба С.10.01 – 11371	КПС-4-0119040	6
	24		Шайба С.12.01 – 11371	КПС-4-0119040	7
	25		Шплинт 3,2х25 – 397	КПС-4-0119040	10

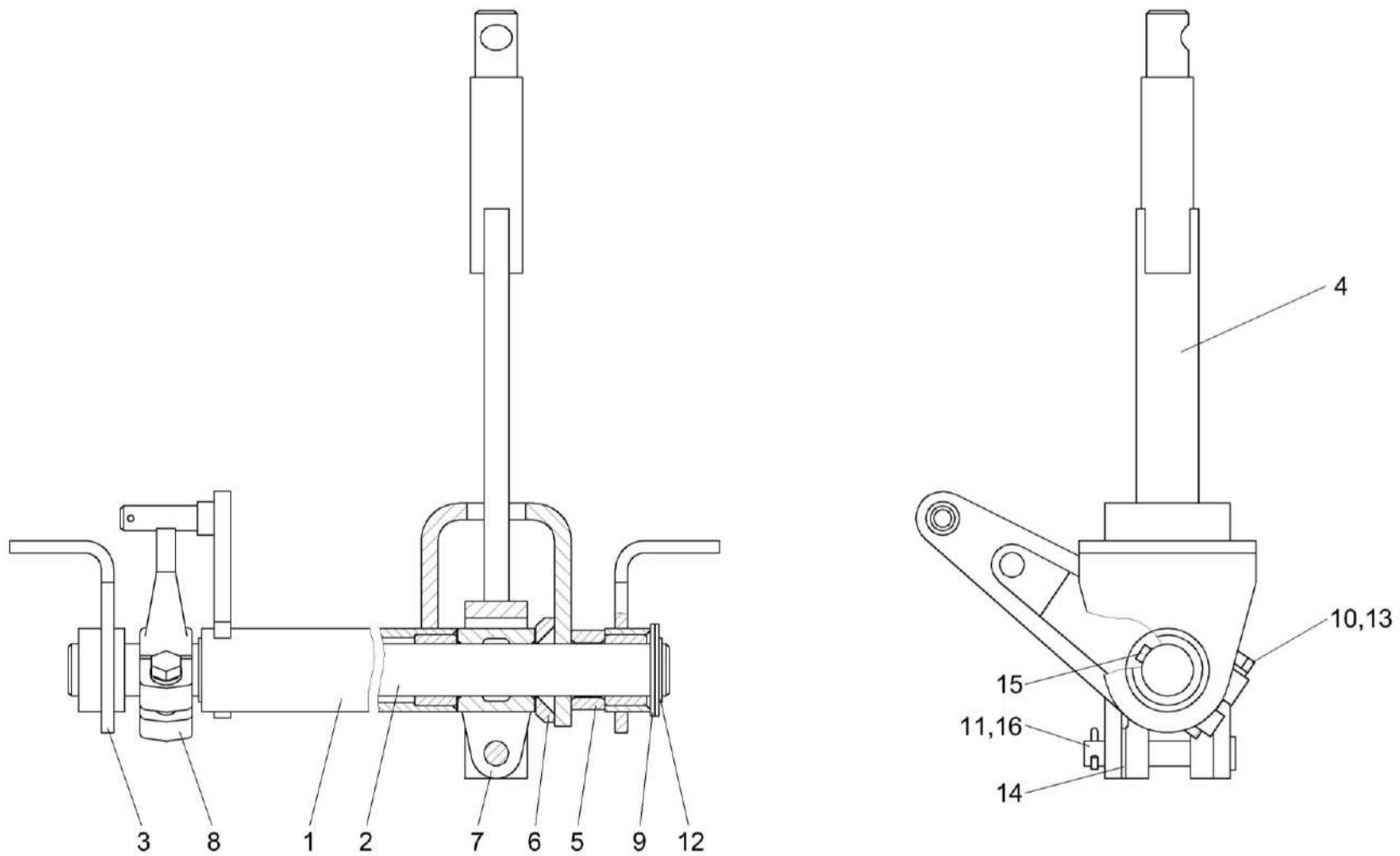


Рисунок 141 – Блок переключения КПС-4-0119060

КП-4-0000000Б-01 КДС (Версия 04)

№ рис	№ поз	Обозначение	Наименование	Куда входит	
				Обозначение	Кол. на 1 сб. ед.
БЛОК ПЕРЕКЛЮЧЕНИЯ КПС-4-0119060 (рисунок 141)					
141	1-16	КПС-4-0119060	Блок переключения	КПС-4-0119040	1
	1	КПС-4-0119070	Вал	КПС-4-0119060	1
	2	КПС-4-0119150	Вал	КПС-4-0119060	1
	3	КЗК 0119330	Кронштейн	КПС-4-0119060	1
	4	КЗК-7-0119640	Рычаг	КПС-4-0119060	1
	5	КПС-4-0119803	Втулка	КПС-4-0119060	1
	6	КГС 0119605	Втулка	КПС-4-0119060	1
	7	КЗК 0119204	Проушина	КПС-4-0119060	1
	8	КЗК 0119611А	Рычаг	КПС-4-0119060	1
	9	КИЛ 0106482	Шайба	КПС-4-0119060	3
					наиб. кол.
	10		Болт М10-6х40 – 7796	КПС-4-0119060	1
	11		Ось 6-12 b12х70 – 9650	КПС-4-0119060	1
	12		Кольцо В25 – 13942	КПС-4-0119060	2
	13		Шайба 10Т 65Г – 6402	КПС-4-0119060	1
	14		Шайба С.12.01 – 11371	КПС-4-0119060	3
				наиб. кол.	
15		Шпонка 8х7х28 – 23360	КПС-4-0119060	1	
16		Шплинт 3,2х20 – 397	КПС-4-0119060	1	

КП-4-0000000Б-01 ҚДС (Версия 04)

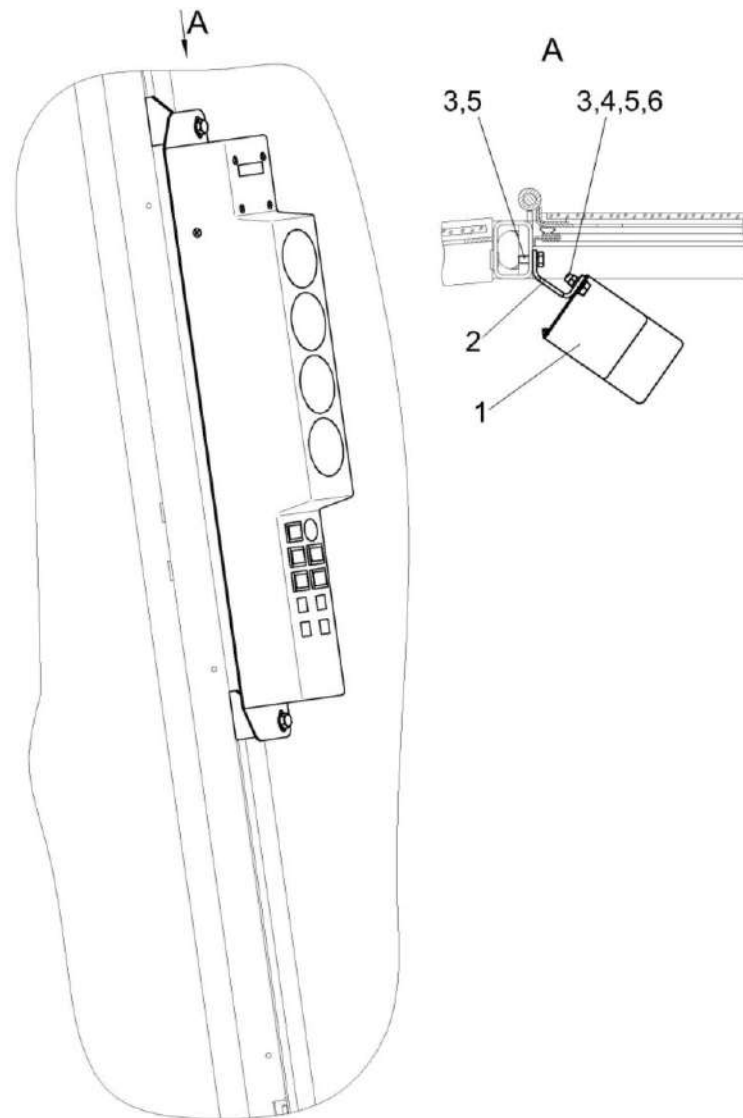


Рисунок 142 – Установка пульта контроля КПС-4-0119090

КП-4-0000000Б-01 ҚДС (Версия 04)

№ рис	№ поз	Обозначение	Наименование	Куда входит	
				Обозначение	Кол. на 1 сб. ед.
УСТАНОВКА ПУЛЬТА КОНТРОЛЯ КПС-4-0119090 (рисунок 142)					
142	1-6	КПС-4-0119090	Установка пульта контроля	КП-4-0000000Б-01	1
	1	КПС-4-0119100	Пульт контроля	КПС-4-0119090	1
	2	КПС-4-0119406	Кронштейн	КПС-4-0119090	2
	3		Болт М8-6х20 – 7798	КПС-4-0119090	6
	4		Гайка М8-6G – 5915	КПС-4-0119090	2
	5		Шайба 8 65Г – 6402	КПС-4-0119090	6
	6		Шайба С.8.01 – 11371	КПС-4-0119090	2

КП-4-0000000Б-01 КДС (Версия 04)

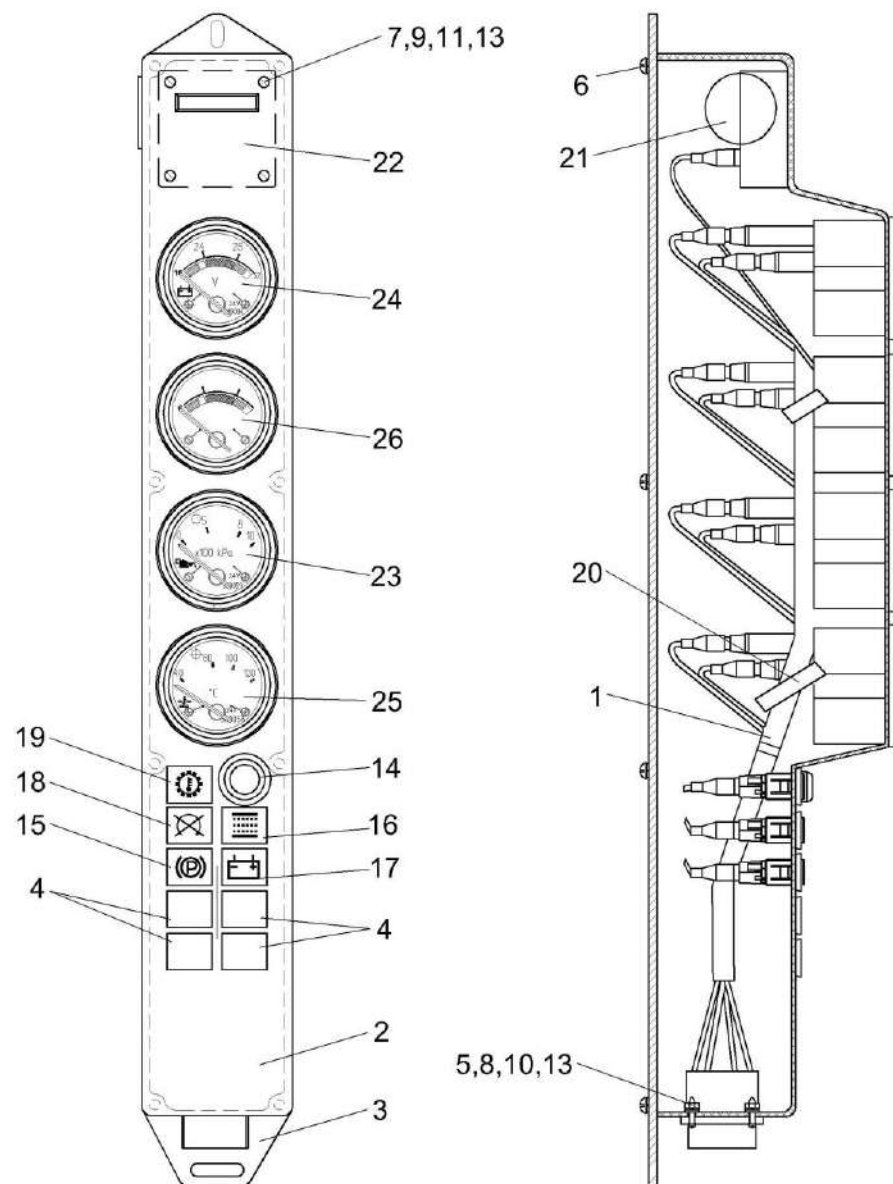


Рисунок 143 – Пульт контроля КПС-4-0119100

КП-4-0000000Б-01 КДС (Версия 04)

№ рис	№ поз	Обозначение	Наименование	Куда входит	
				Обозначение	Кол. на 1 сб. ед.
ПУЛЬТ КОНТРОЛЯ КПС-4-0119100 (рисунок 143)					
143	1-26	КПС-4-0119100	Пульт контроля	КПС-4-0119090	1
	1	КПС-4-0700050	Жгут пульта контроля	КПС-4-0119100	1
	2	КЛ 0119058	Корпус	КПС-4-0119100	1
	3	КЛ 0119404А	Крышка	КПС-4-0119100	1
	4	УЭС-7-0300001	Заглушка	КПС-4-0119100	4
	5		Винт В.М3-6ex20 – 17473	КПС-4-0119100	4
	6		Винт В.М4-6ex35 – 17473	КПС-4-0119100	4
	7		Винт В.2.М4-6ex35 – 17475	КПС-4-0119100	4
	8		Гайка М3-6G – 5927	КПС-4-0119100	4
	9		Гайка М4-6G – 5927	КПС-4-0119100	4
	10		Шайба 3 65Г – 6402	КПС-4-0119100	4
	11		Шайба 4 65Г – 6402	КПС-4-0119100	5
	13		Шайба С.4.01 – 11371	КПС-4-0119100	4
	14		Выключатель 2822.3710-01	КПС-4-0119100	1
	15		Лампа контрольная 24.3803-05	КПС-4-0119100	1
	16		Лампа контрольная 24.3803-20	КПС-4-0119100	1
	17		Лампа контрольная 24.3803-47	КПС-4-0119100	1

КП-4-0000000Б-01 КДС (Версия 04)

№ рис	№ поз	Обозначение	Наименование	Куда входит	
				Обозначение	Кол. на 1 сб. ед.
143	18		Лампа контрольная 24.3803-80	КПС-4-0119100	1
	19		Лампа контрольная 24.3803-97	КПС-4-0119100	1
	20		Лента стяжная зубчатая	КПС-4-0119100	20
	21		Сигнализатор аварийный СА-1	КПС-4-0119100	1
	22		Счетчик времени наработки СВН-1-24	КПС-4-0119100	1
	23		Указатель давления ЭИ 8059М-4	КПС-4-0119100	1
	24		Указатель ЭИ8056М-1	КПС-4-0119100	1
	25		Указатель ЭИ 8058М	КПС-4-0119100	1
	26		Указатель уровня топлива ЭИ 8057М	КПС-4-0119100	1

355

КП-4-0000000Б-01 КДС (Версия 04)

№ рис	№ поз	Обозначение	Наименование	Куда входит	
				Обозначение	Кол. на 1 сб.ед.
УСТАНОВКА ТРОСОВ ДВИГАТЕЛЯ КП-4-0119600А (рисунок 144)					
144	1-14	КП-4-0119600А	Установка тросов двигателя	КП-4-0000000Б-01	1
	1	КЗР 0700800-03	ХОМУТ	КП-4-0119600А	3
	2	КП-4-0119670	Кронштейн	КП-4-0119600А	1
	3	КЗК-12-0119641	ВИЛКА	КП-4-0119600А	1
	4	1601-00000-00003	Болт М10-6ех20 – 7796	КП-4-0119600А	2
	5	1601-00000-00131	Болт М8-6ех20 – 7796	КП-4-0119600А	1
	6	1601-00000-00133	Болт М8-6ех20 – 7802	КП-4-0119600А	3
	7	1605-00000-00078	Гайка М8-6G – 2526	КП-4-0119600А	1
	8	1605-00000-00080	Гайка М8-6G – 5915	КП-4-0119600А	3
	9	1607-00000-00001	Шайба 10Т 65Г – 6402	КП-4-0119600А	2
	10	1607-00000-00043	Шайба 8 65Г – 6402	КП-4-0119600А	3
	11	1607-00000-00065	Шайба С.10.01 – 11371	КП-4-0119600А	2
	12	1607-00000-00066	Шайба С.12.01 – 11371	КП-4-0119600А	6
	13	1607-00000-00011	Шайба С.8.01 – 11371	КП-4-0119600А	3
14	1611-00000-00009	ЛЕНТА СТЯЖНАЯ 2-0160981-2	КП-4-0119600А	1	

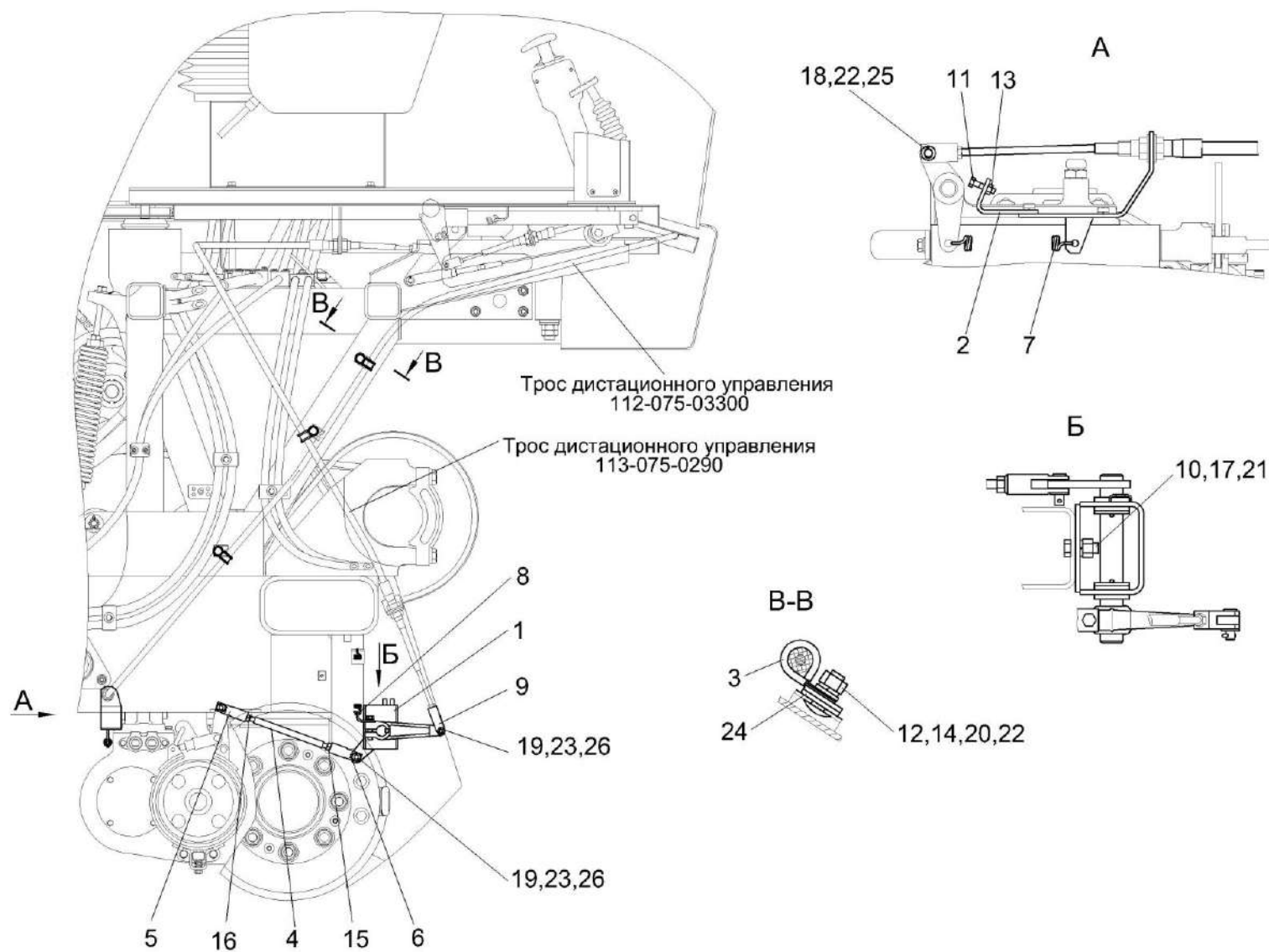


Рисунок 145 – Установка приводов КПС-4-0119610

КП-4-0000000Б-01 КДС (Версия 04)

№ рис	№ поз	Обозначение	Наименование	Куда входит	
				Обозначение	Кол. на 1 сб. ед.
УСТАНОВКА ПРИВОДОВ КПС-4-0119610 (рисунок 145)					
145	1-26	КПС-4-0119610	Установка приводов	КП-4-0000000Б-01	1
	4-6,15,16	КПС-4-0119200	Тяга	КПС-4-0119610	1
	2,11,13	КЗК 0119990	Кронштейн	КПС-4-0119610	1
	1	КПС-4-0119210	Опора	КПС-4-0119610	1
	2	КЗК 0119710А	Кронштейн	КЗК 0119990	1
	3	КЗР 0700800-05	Хомут	КПС-4-0119610	3
	4	КПС-4-0119604	Тяга	КПС-4-0119200	1
	5	КЗК 0119615	Вилка	КПС-4-0119200	1
	6	КЗК 0119615-01	Вилка	КПС-4-0119200	1
	7	КИС 0106659А	Пружина	КПС-4-0119610	1
	8	РСМ 10.04.13.606Б	Пружина	КПС-4-0119610	1
	9	УЭС 0300686-01	Вилка	КПС-4-0119610	1
	10		Болт М12-6ех30 – 7796	КПС-4-0119610	2
	11		Болт М6-6ех25 – 7798	КЗК 0119990	1
	12		Болт М8-6ех25 – 7802	КПС-4-0119610	3
13		Гайка М6-6G – 5915	КЗК 0119990	1	
14		Гайка М8-6G – 5915	КПС-4-0119610	3	

КП-4-0000000Б-01 КДС (Версия 04)

№ рис	№ поз	Обозначение	Наименование	Куда входит	
				Обозначение	Кол. на 1 сб. ед.
145	15		Гайка М10-ЛН-6Н – 5915	КПС-4-0119200	1
	16		Гайка М10-6Н – 5915	КПС-4-0119200	1
	17		Гайка М12-6G – 5915	КПС-4-0119610	2
	18		Ось 6-8 b12x30 – 9650	КПС-4-0119610	1
	19		Ось 6-10 b12x30 – 9650	КПС-4-0119610	3
	20		Шайба 8 65Г – 6402	КПС-4-0119610	3
	21		Шайба 12Т 65Г – 6402	КПС-4-0119610	2
	22		Шайба С.8.01 – 11371	КПС-4-0119610	4
	23		Шайба С.10.01 – 11371	КПС-4-0119610	3
	24		Шайба С.12.01 – 11371	КПС-4-0119610	6
	25		Шплинт 2x16 – 397	КПС-4-0119610	1
	26		Шплинт 3,2x25 – 397	КПС-4-0119610	3

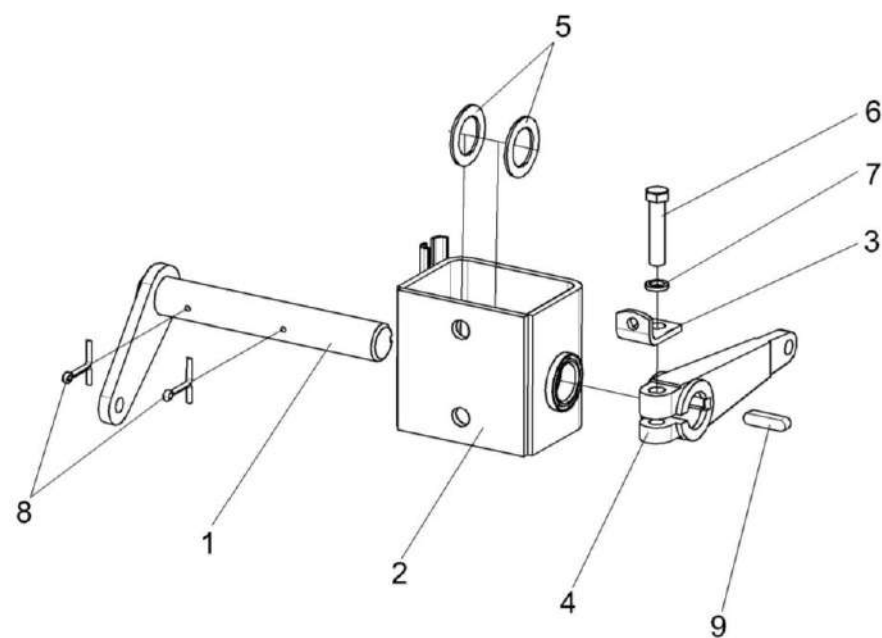


Рисунок 146 – Опора КПС-4-0119210

КП-4-0000000Б-01 КДС (Версия 04)

№ рис	№ поз	Обозначение	Наименование	Куда входит	
				Обозначение	Кол. на 1 сб. ед.
ОПОРА КПС-4-0119210 (рисунок 146)					
146	1-9	КПС-4-0119210	Опора	КПС-4-0119610	1
	1	КПС-4-0119220	Вал	КПС-4-0119210	1
	2	КЗК 0119430	Кронштейн	КПС-4-0119210	1
	3	КЗК 0119512-01	Кронштейн	КПС-4-0119210	1
	4	КИЛ 0119635-01	Рычаг	КПС-4-0119210	1
	5	КИС 0105438	Шайба специальная	КПС-4-0119210	2
	6		Болт М10-6ех45 – 7796	КПС-4-0119210	1
	7		Шайба 10Т 65Г – 6402	КПС-4-0119210	1
	8		Шплинт 4х36 – 397	КПС-4-0119210	2
	9		Шпонка 8х7х40 – 23360	КПС-4-0119210	1

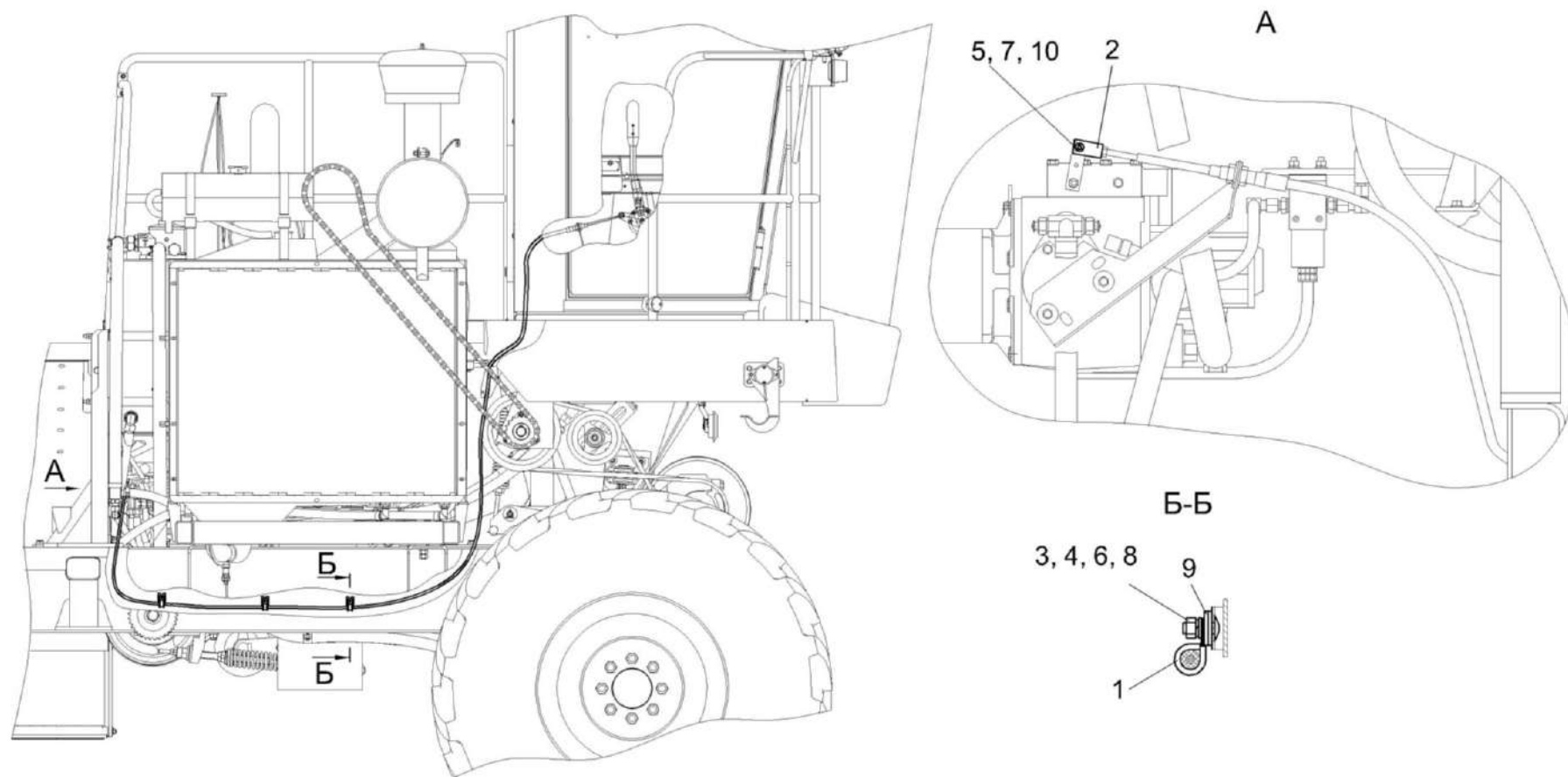


Рисунок 147 – Установка троса ГСТ КПС-4-0119620

КП-4-0000000Б-01 КДС (Версия 04)

№ рис	№ поз	Обозначение	Наименование	Куда входит	
				Обозначение	Кол. на 1 сб. ед.
УСТАНОВКА ТРОСА ГСТ КПС-4-0119620 (рисунок 147)					
147	1-10	КПС-4-0119620	Установка троса ГСТ	КП-4-0000000Б-01	1
	1	КЗР 0700800-05	Хомут	КПС-4-0119620	3
	2	УЭС0301601-01	Вилка	КПС-4-0119620	1
	3		Болт М8-6ех20 – 7802	КПС-4-0119620	4
	4		Гайка М8-6G – 5915	КПС-4-0119620	4
	5		Ось 6-6 b12х30 – 9650	КПС-4-0119620	1
	6		Шайба 8Т 65Г – 6402	КПС-4-0119620	4
	7		Шайба С.6.01 – 11371	КПС-4-0119620	1
	8		Шайба С.8.01 – 11371	КПС-4-0119620	1
	9		Шайба С.12.01 – 11371	КПС-4-0119620	8
10		Шплинт 1,6х12 – 397	КПС-4-0119620	1	

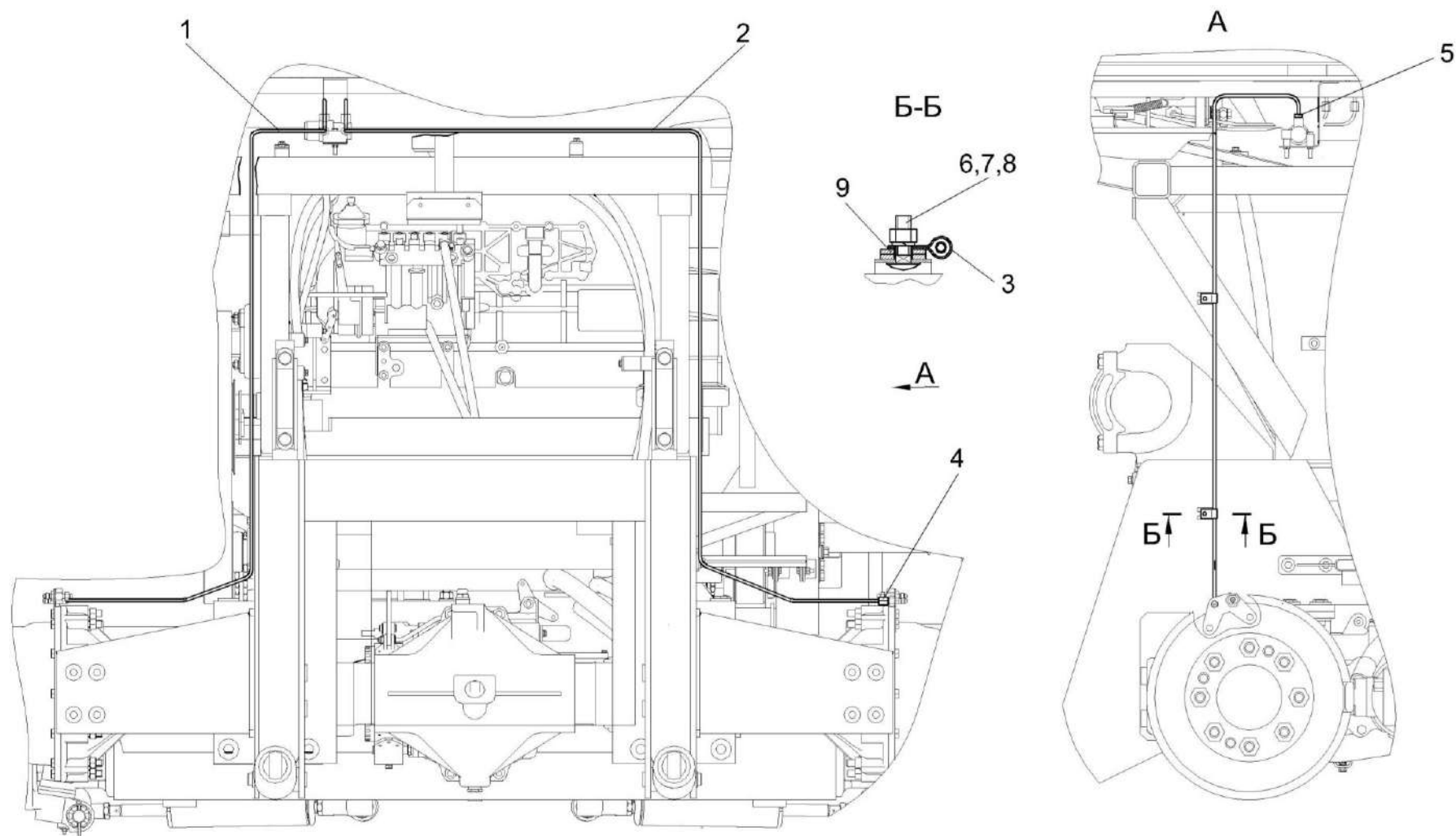


Рисунок 148 – Установка трубопроводов КП-4-0119610

КП-4-0000000Б-01 КДС (Версия 04)

№ рис	№ поз	Обозначение	Наименование	Куда входит	
				Обозначение	Кол. на 1 сб. ед.
УСТАНОВКА ТРУБОПРОВОДОВ КП-4-0119610 (рисунок 148)					
148	1-9	КП-4-0119610	Установка трубопорводов	КП-4-0000000Б-01	1
	1,4,5	КП-4-0119640	Трубопровод	КП-4-0119610	1
	2,4,5	КПС-4-0119650	Трубопровод	КП-4-0119610	1
	1	КЗК-10-3-0119812	Трубка Труба 6х0,7-08Ю Ц12 (L=2600±5 мм)	КП-4-0119640	1
	2	КПС-4-0119806	Труба 6х0,7-08Ю Ц12 (L=2200±5 мм)	КПС-4-0119650	1
	3	УЭС 0300427	Скоба	КП-4-0119610	4
	4	54-61360	Гайка накидная	КП-4-0119640 КПС-4-0119650	1 1
	5	75Ш-06041	Гайка	КП-4-0119640 КПС-4-0119650	1 1
	6		Болт М8-6х20 – 7802	КП-4-0119610	4
	7		Гайка М8-6G – 5915	КП-4-0119610	4
	8		Шайба 8 65Г – 6402	КП-4-0119610	4
	9		Шайба С.12.01 – 11371	КП-4-0119610	4

КП-4-0000000Б-01 ҚДС (Версия 04)

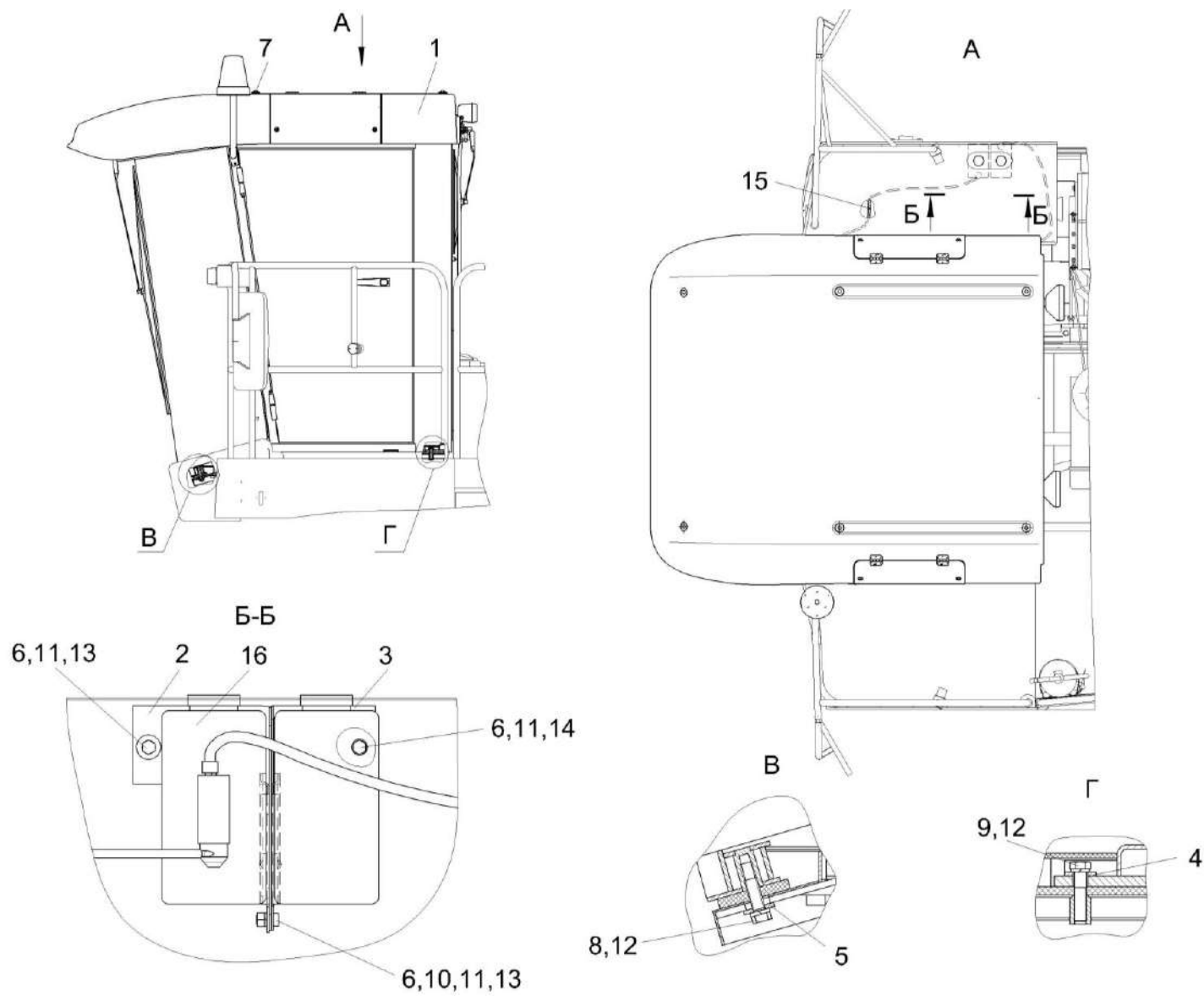


Рисунок 149 – Установка кабины КП-4-0120000

КП-4-0000000Б-01 ҚДС (Версия 04)

№ рис	№ поз	Обозначение	Наименование	Куда входит	
				Обозначение	Кол. на 1 сб. ед.
УСТАНОВКА КАБИНЫ КП-4-0120000 (рисунок 149)					
149	1-16	КП-4-0120000	Установка кабины	КП-4-0000000Б-01	1
	1	КП-4-0120010	Кабина	КП-4-0120000	1
	2	КП-4-0120190	Кронштейн	КП-4-0120000	1
	3	КП-4-0120418	Кронштейн	КП-4-0120000	1
	4	КСН 0105614	Шайба	КП-4-0120000	7
	5	УЭС 0200499	Накладка	КП-4-0120000	3
	6		Болт М8-6ex16 – 7796	КП-4-0120000	3
	7		Болт М12-6ex25 – 7796	КП-4-0120000	4
	8		Болт М12х1,25-6ex35 – 7796	КП-4-0120000	3
	9		Болт М12х1,25-6ex50 – 7796	КП-4-0120000	7
	10		Гайка М8-6G.8 - 5915	КП-4-0120000	1
	11		Шайба 8Т 65Г – 6402	КП-4-0120000	3
	12		Шайба 12Т 65Г – 6402	КП-4-0120000	10
	13		Шайба С 8.01 – 6958	КП-4-0120000	2
	14		Шайба С 8.01 – 11371	КП-4-0120000	1
	15		Лента стяжная зубчатая	КП-4-0120000	6
16		Стеклоомыватель СЭАТ-34	КП-4-0120000	2	

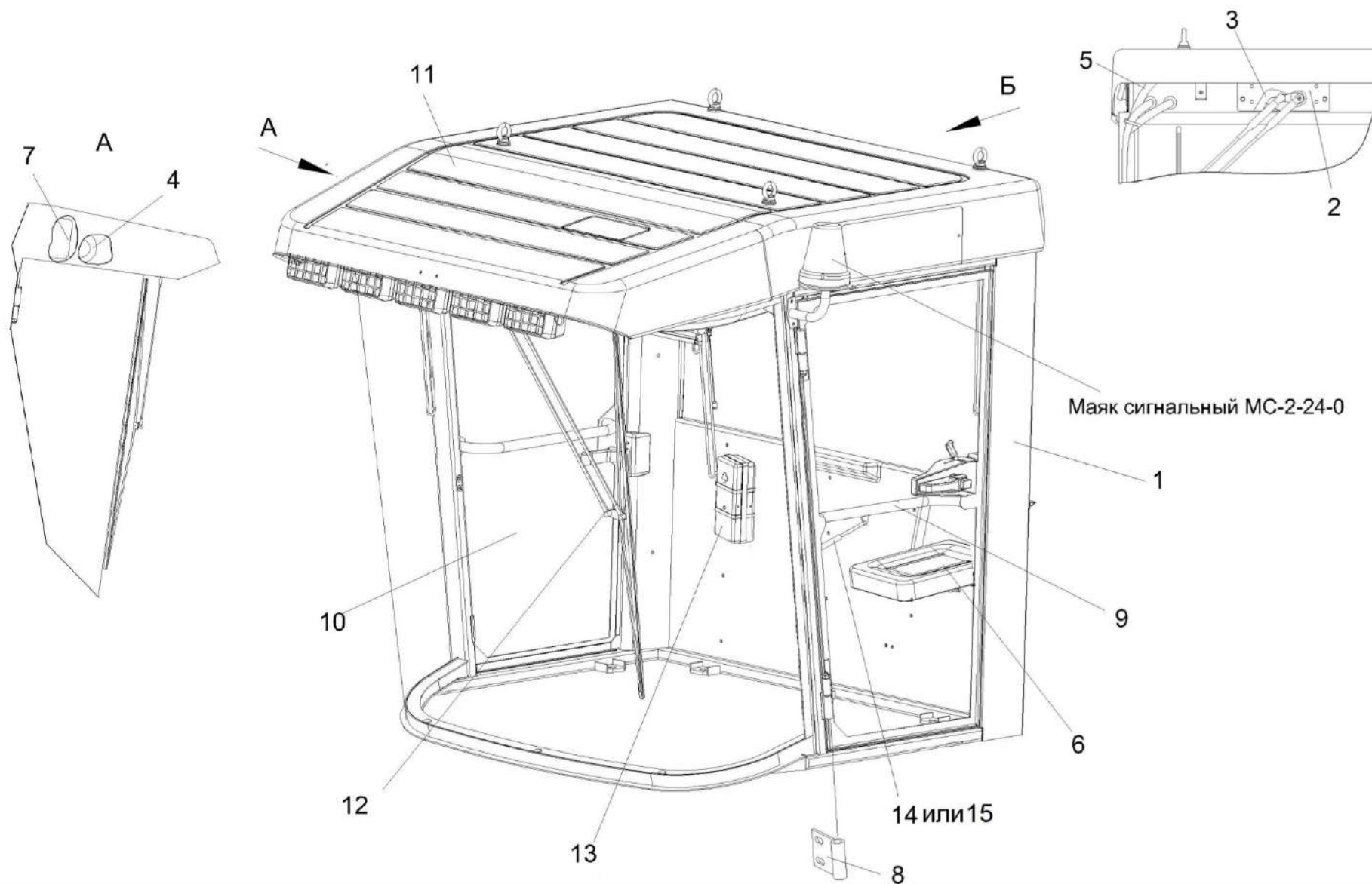


Рисунок 150 – Кабина КП-4-0120010 (лист 1)

КП-4-0000000Б-01 КДС (Версия 04)

№ рис	№ поз	Обозначение	Наименование	Куда входит	
				Обозначение	Кол. на 1 сб. ед.
КАБИНА КП-4-0120010 (лист 1) (рисунок 150)					
150	1-15	КП-4-0120010	Кабина	КП-4-0120000	1
	1	КП-4-0120020	Каркас	КП-4-0120010	1
	2	КП-4-0120090	Установка стеклоочистителя	КП-4-0120010	1
	3	КП-4-0120100	Установка трубопроводов стеклоомывателя	КП-4-0120010	1
	4	КП-4-0121000	Установка климатическая	КП-4-0000000Б-01	1
	5	КП-4-0722000В	Установка электрооборудования кабины	КП-4-0120010	1
	6	КВС-1-0129660	Сиденье дополнительное	КП-4-0120010	1
	7	КГС 0120920	Крышка	КП-4-0120010	1
	8	КЗК-12-0120860	Петля	КП-4-0120010	4
	9	КЗК-12-0131070	Дверь	КП-4-0120010	1
	10	КЗК-3219-0120130	Дверь	КП-4-0120010	1
	11	КВС-2-0122170	Крыша	КП-4-0120010	1
	12	КЗК-12-0120810	Установка стеклоочистителя	КП-4-0120010	1
	13	КВС-2-0122160-01	Облицовка	КП-4-0120010	1
	14		Пружина газовая LIFT-O-MAT 095621	КП-4-0120010	1
15		Пружина газовая 016 25019/150N	КП-4-0120010	1	

КП-4-0000000Б-01 КДС (Версия 04)

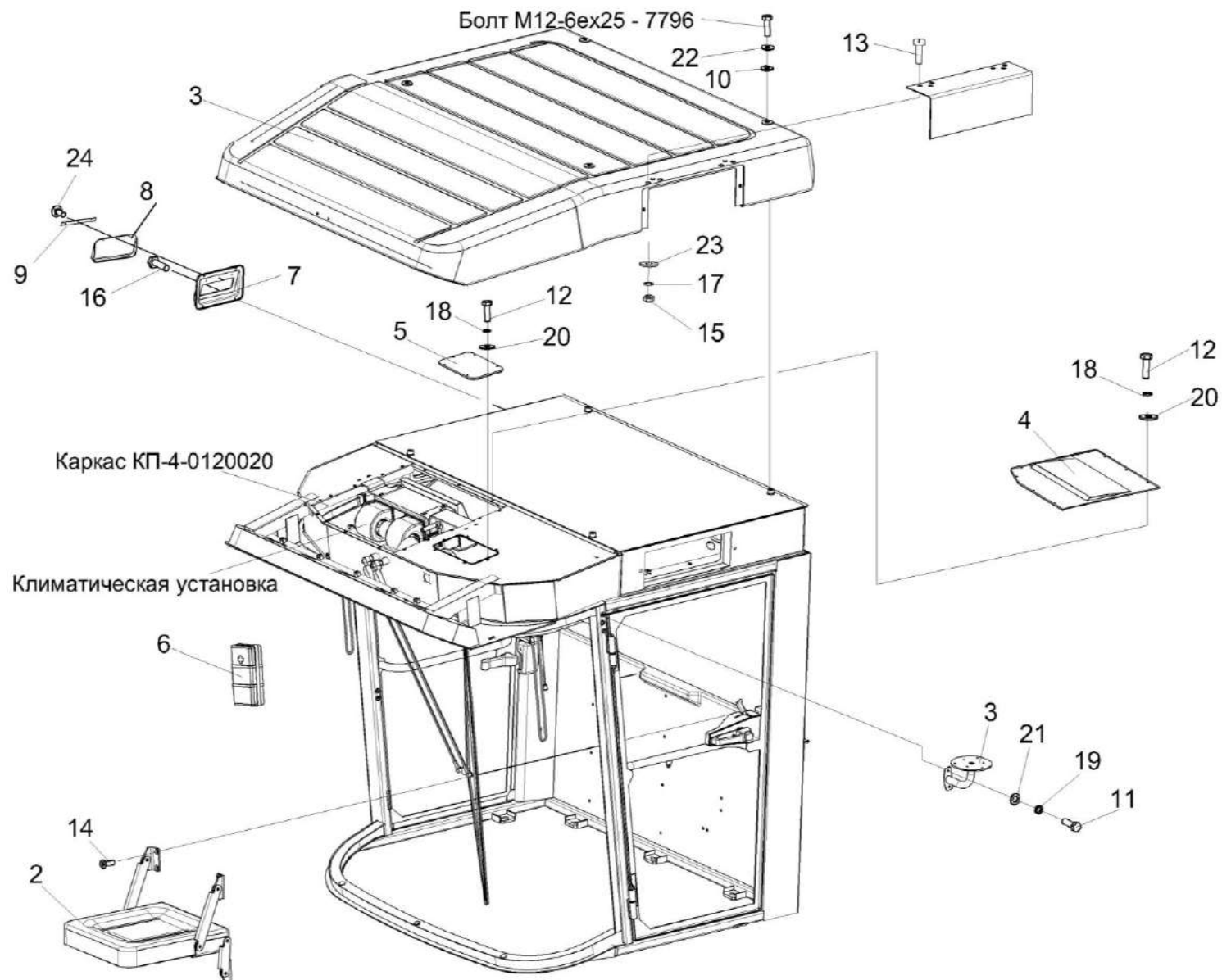


Рисунок 151 – Кабина КП-4-0120010 (лист 2)

КП-4-0000000Б-01 КДС (Версия 04)

№ рис	№ поз	Обозначение	Наименование	Куда входит	
				Обозначение	Кол. на 1 сб. ед.
КАБИНА КП-4-0120010 (лист 2) (рисунок 151)					
151	1-24	КП-4-0120010	Кабина	КП-4-0120000	1
	1,13,15,17,23	КВС-2-0122170	Крыша	КП-4-0120010	1
	7-9,24	КВК 0120610	Клапан	КП-4-0120010	1
	1	КВС-2-0122180	Крышка	КВС-2-0122170	2
	2	КВС-1-0129660	Сиденье дополнительное	КП-4-0120010	1
	3	КП-4-0120160	Кронштейн	КП-4-0120010	1
	4	КЗК-12-0120620	Крышка	КП-4-0120010	1
	5	СЭУ 0200380	Люк	КП-4-0120010	1
	6	КВС-2-0122160-01	Облицовка	КП-4-0120010	1
	7	КЗК-12-0120017	Корпус	КЗК-12-0120400	1
	8	КЗК-12-0120018	Клапан	КЗК-12-0120400	1
	9	КЗК-12-0120466	Планка	КЗК-12-0120400	1
	10	СЭУ 0200068	Прокладка	КП-4-0120010	6
	11		Болт М8-6ех25 – 7796	КП-4-0120010	8
12		Болт М6-6ех20 – 7798	КП-4-0120010	29	
13		Винт В.М4-6ех16 – 17473	КВС-2-0122170	12	
14		Винт В.2.М8-6ех25 – 17475	КП-4-0120010	8	

КП-4-0000000Б-01 КДС (Версия 04)

№ рис	№ поз	Обозначение	Наименование	Куда входит	
				Обозначение	Кол. на 1 сб. ед.
151	15		Гайка М4-6G.6 - 5927	КВС-2-0122170	12
	16		Шуруп саморез 3,5x25 (531 035 025)	КП-4-0120010	10
	17		Шайба 4 65Г – 6402	КВС-2-0122170	12
	18		Шайба 6 65Г – 6402	КП-4-0120010	26
	19		Шайба 8Т 65Г-6402	КП-4-0120010	18
	20		Шайба С 6.01 – 6958	КП-4-0120010	26
	21		Шайба С 8.01 – 6958	КП-4-0120010	16
	22		Шайба С12.01 – 6958	КП-4-0120010	6
	23		Шайба С.4.01 - 11371	КВС-2-0122170	12
	24		Заклепка 565 030 012	КЗК-12-0120400	3

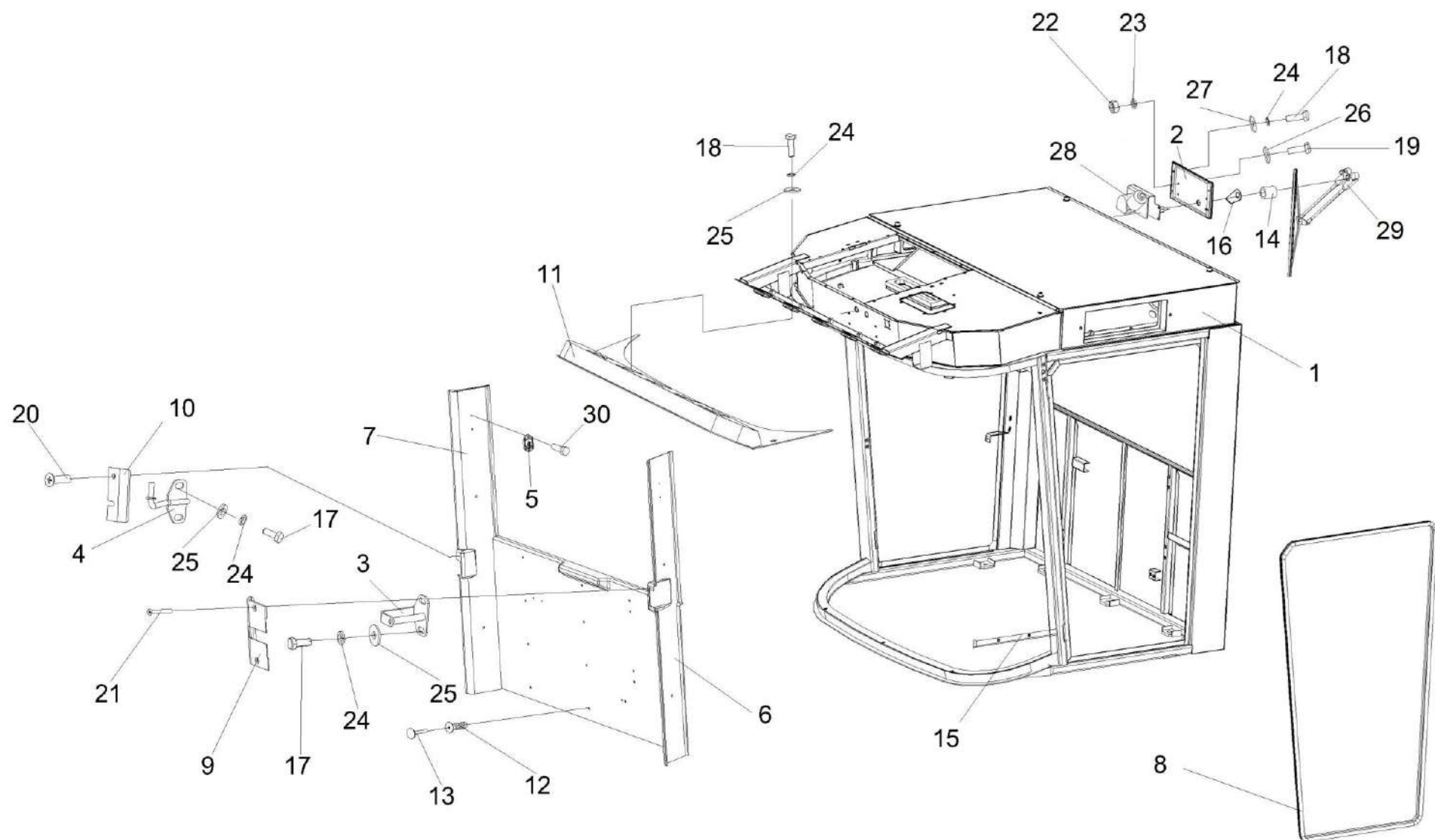


Рисунок 152 – Кабина КП-4-0120010 (лист 3)

КП-4-0000000Б-01 КДС (Версия 04)

№ рис	№ поз	Обозначение	Наименование	Куда входит	
				Обозначение	Кол. на 1 сб. ед.
КАБИНА КП-4-0120010 (лист 3) (рисунок 152)					
152	1-30	КП-4-0120010	Кабина	КП-4-0120000	1
	2,14,16, 18,19,22, 23,24,26, 27,28,29,30	КП-4-0120090	Установка стеклоочистителя	КП-4-0120010	1
	1	КП-4-0120020	Каркас	КП-4-0120010	1
	2	КВК 0120580	Крышка	КП-4-0120090	1
	3	КЗК-12-0120320	Кронштейн	КП-4-0120010	1
	4	КЗК-3219-0120100	Кронштейн	КП-4-0120010	1
	5	А 30.09.011	Крючок для одежды	КП-4-0120010	2
	6	КВС-2-0122160-01	Облицовка	КП-4-0120010	1
	7	КВС-2-0122021-01	Облицовка	КП-4-0120010	1
	8	КЗК-12-0131003	Уплотнение Т-70 L=(4500±10) мм (2,573) кг	КП-4-0120010	2
	9	КЗК-12-0120008	Крышка	КП-4-0120010	1
	10	КЗК-12-0120009	Крышка	КП-4-0120010	1
	11	КВС-2-0122029	Молдинг	КП-4-0120010	1
	12	КЗК-12-0120077	Держатель	КП-4-0120010	3
13	КЗК-12-0120078	Фиксатор	КП-4-0120010	3	
14	СЭУ 0200828	Втулка	КП-4-0120090	1	

КП-4-0000000Б-01 КДС (Версия 04)

№ рис	№ поз	Обозначение	Наименование	Куда входит	
				Обозначение	Кол. на 1 сб. ед.
152	15	СЭУ 0201401	Порог	КП-4-0120010	1
	16	УЭС 0200484	Кронштейн	КП-4-0120090	1
	17		Болт М8-6ех20 – 7796	КП-4-0120010	8
	18		Болт М8-6ех25 – 7796	КП-4-0120010 КП-4-0120090	8 4
	19		Болт М6-6ех16 – 7798	КП-4-0120090	4
	20		Винт В.2.М5-6ех30 – 17475	КП-4-0120010	1
	21		Винт В.2.М5-6ех40 – 17475	КП-4-0120010	2
	22		Гайка М6-6G – 5915	КП-4-0120090	4
	23		Шайба 6 65Г – 6402	КП-4-0120090	4
	24		Шайба 8Т 65Г – 6402	КП-4-0120010 КП-4-0120090	18 4
	25		Шайба С 8.01 – 6958	КП-4-0120010	16
	26		Шайба С.6.01 – 11371	КП-4-0120090	4
	27		Шайба С.8.01 – 11371	КП-4-0120090	4
	28		Моторедуктор 192 090 021	КП-4-0120090	1
	29		Устройство пантографное 303.00.00 в составе: рычаг 302.01.00 длиной 500 мм; щетка 500.04.00 длиной 500 мм	КП-4-0120090	1
	30		Шуруп саморез 3,5х25 (531 035 025)	КП-4-0120010	10

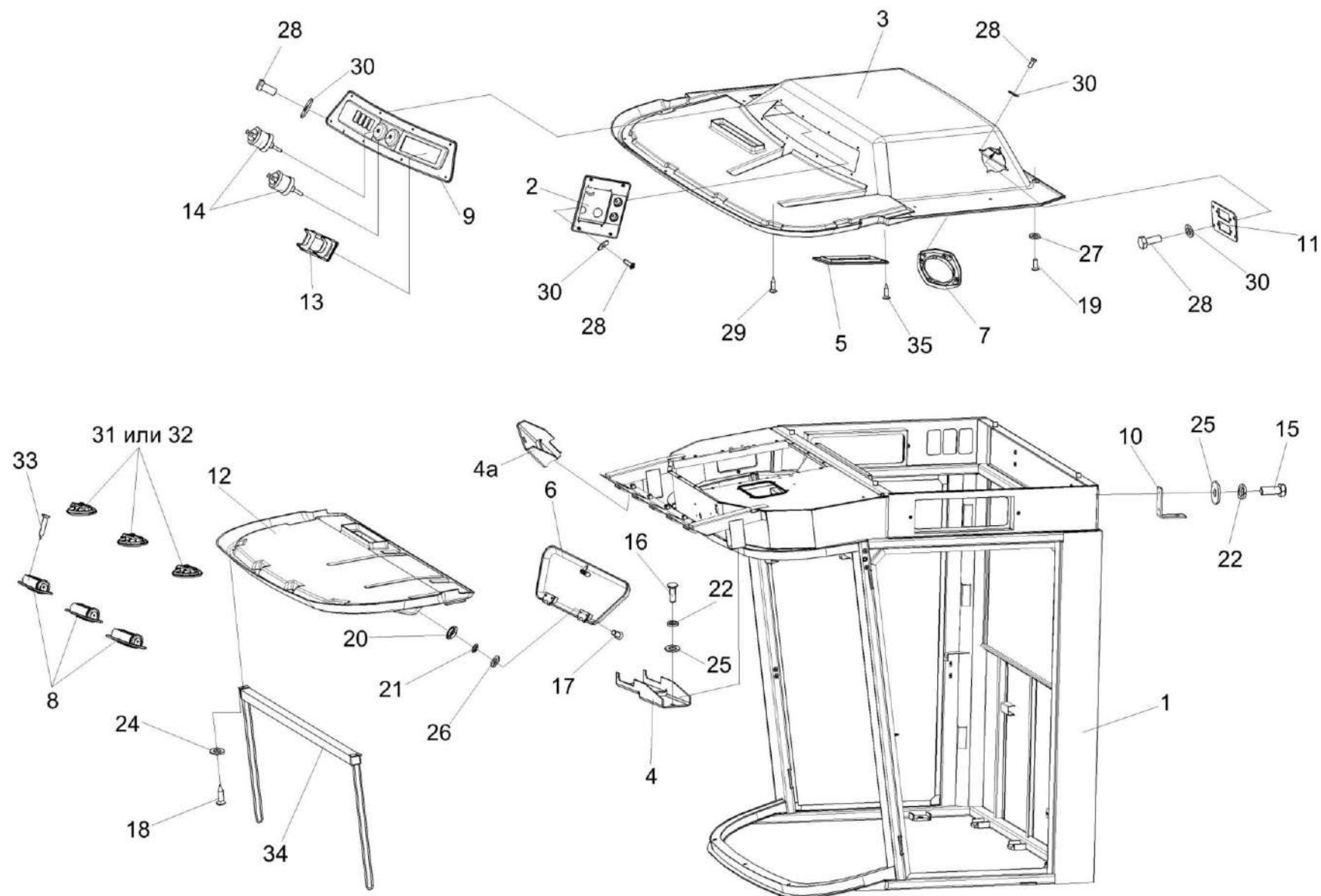


Рисунок 153 – Кабина КП-4-0120010 (лист 4)

КП-4-0000000Б-01 КДС (Версия 04)

№ рис	№ поз	Обозначение	Наименование	Куда входит	
				Обозначение	Кол. на 1 сб. ед.
КАБИНА КП-4-0120010 (лист 4) (рисунок 153)					
153	1-35	КП-4-0120010	Кабина	КП-4-0120000	1
	3,8,12, 31,32,33-35	КП-4-0120170	Потолок	КП-4-0120010	1
	1	КП-4-0120020	Каркас	КП-4-0120010	1
	2	КП-4-0120013	Панель	КП-4-0120010	1
	3	КП-4-0120180	Облицовка потолка	КП-4-0120170	1
	4	КВС-2-0122210	Кронштейн	КП-4-0120010	1
	4а	КВС-2-0122210-01	Кронштейн	КП-4-0120010	1
	5	КЗК-12-0120440	Фильтр	КП-4-0120010	1
	6	КЗК-12-0120530А	Крышка	КП-4-0120010	1
	7	СЭУ 0200670	Крышка	КП-4-0120010	2
	8	СЭУ 0200690	Дефлектор	КП-4-0120170	3
	9	КП-4-0120004	Панель	КП-4-0120010	1
	10	КПС-4-0120403	Кронштейн	КП-4-0120010	2
	11	КЗК-12-0120019	Панель	КП-4-0120010	1
	12	КЗК-12-0120091	Настил	КП-4-0120170	1
13	КЗК-12-0120045	Крышка	КП-4-0120010	1	
14	УЭС 0200017А	Кнопка	КП-4-0120010	1	
15		Болт М8-6ex20 – 7796	КП-4-0120010	8	

КП-4-0000000Б-01 КДС (Версия 04)

№ рис	№ поз	Обозначение	Наименование	Куда входит	
				Обозначение	Кол. на 1 сб. ед.
153	16		Болт М8-6ex25 – 7796	КП-4-0120010	8
	17		Винт В.М4-6ex16 – 17473	КП-4-0120010	4
	18		Винт В2.М5-6ex16-17475	КП-4-0120010	4
	19		Винт 4,2x25.Ц6.чз.бцв	КП-4-0120010	8
	20		Гайка М4-6G – 5927	КП-4-0120010	4
	21		Шайба 4 65Г – 6402	КП-4-0120010	4
	22		Шайба 8Т 65Г – 6402	КП-4-0120010	18
	24		Шайба С 5.01 – 6958	КП-4-0120010	2
	25		Шайба С 8.01 – 6958	КП-4-0120010	16
	26		Шайба С.4.01 – 11371	КП-4-0120010	4
	27		Шайба С.6.01 – 11371	КП-4-0120010	3
	28		Винт 2-5x2x25 – 10620	КП-4-0120010	24
	29		Винт 4,2x25	КП-4-0120010	8
	30		Держатель 6430-5325264	КП-4-0120010	24
	31		Распределитель воздуха 35-3004	КП-4-0120170	3
	32		Дефлектор 06-240803-10	КП-4-0120170	3
	33		Винт 2-4x20 - 10619	КП-4-0120170	6
	34		Шторка солнцезащитная 20-УС1-2	КП-4-0120010	8
	35		Шуруп саморез 3,5x25 (531 035 025)	КП-4-0120010	10

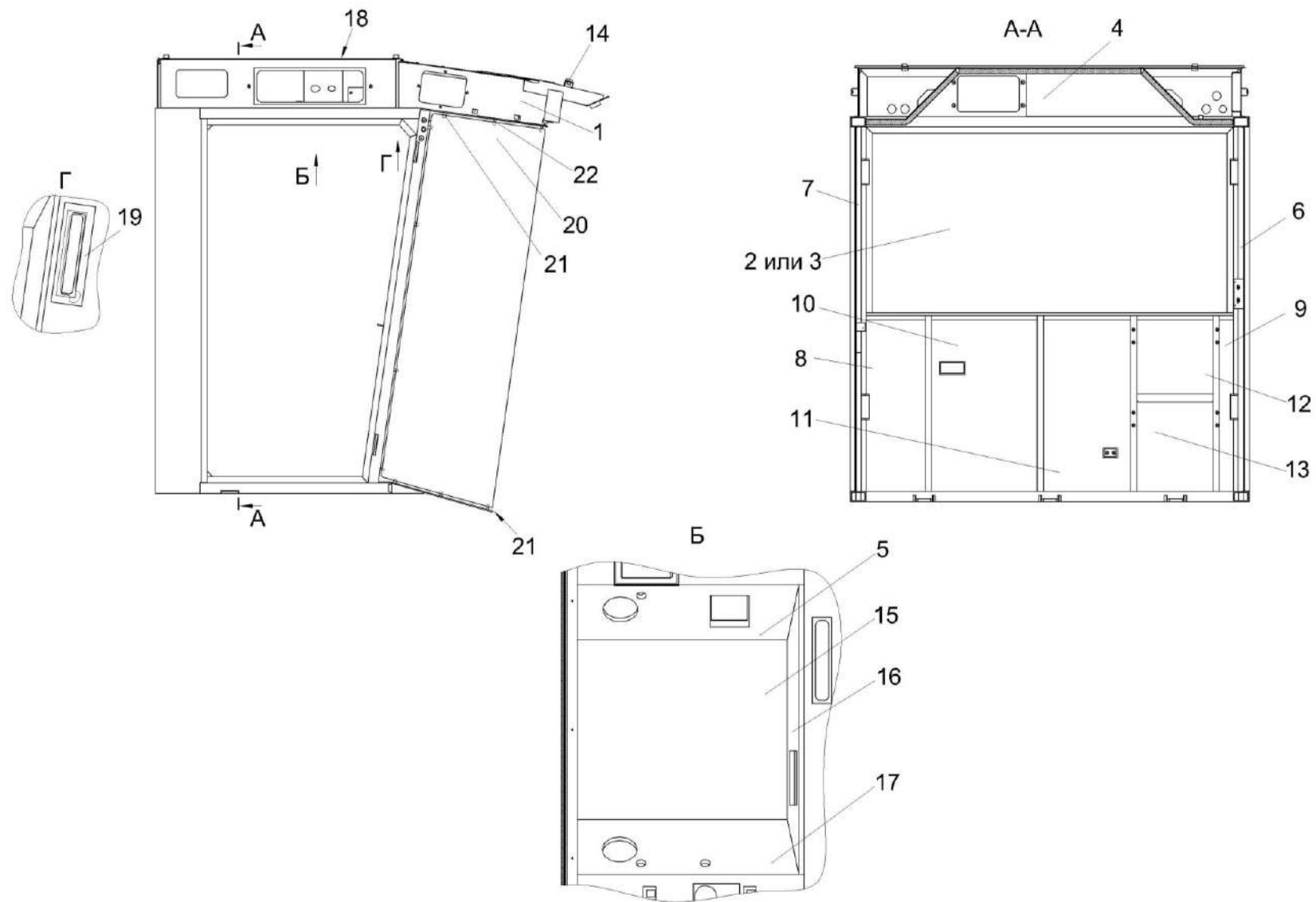


Рисунок 154 – Каркас КП-4-0120020

КП-4-0000000Б-01 ҚДС (Версия 04)

№ рис	№ поз	Обозначение	Наименование	Куда входит	
				Обозначение	Кол. на 1 сб. ед.
КАРКАС КП-4-0120020 (рисунок 154)					
154	1-22	КП-4-0120020	Каркас	КП-4-0120010	1
	1	КП-4-0120030	Каркас кабины	КП-4-0120020	1
	2	КП-4-0120001	Стекло	КП-4-0120020	1
	3	КП-4-0120001	Стекло	КП-4-0120020	1
	4	КП-4-0120005	Обивка	КП-4-0120020	1
	5	КП-4-0120006	Обивка	КП-4-0120020	1
	6	КВС-2-0122007-01	Обивка	КП-4-0120020	1
	7	КВС-2-0122008-01	Обивка	КП-4-0120020	1
	8	КВС-2-0122011-01	Обивка	КП-4-0120020	1
	9	КВС-2-0122012-01	Обивка	КП-4-0120020	1
	10	КВС-2-0122013	Обивка	КП-4-0120020	1
	11	КВС-2-0122014	Обивка	КП-4-0120020	1
	12	КВС-2-0122018	Обивка	КП-4-0120020	1
	13	КВС-2-0122018-01	Обивка	КП-4-0120020	1
	14	КВС-2-0122031	Прокладка	КП-4-0120020	2
	15	КЗК-12-0120031	Обивка крыши	КП-4-0120020	1
16	КЗК-12-0120032	Обивка	КП-4-0120020	1	

КП-4-0000000Б-01 КДС (Версия 04)

№ рис	№ поз	Обозначение	Наименование	Куда входит	
				Обозначение	Кол. на 1 сб. ед.
154	17	КЗК-12-0120034А	Обивка	КП-4-0120020	1
	18	КЗК-12-0120052	Полоса Пластина II-10 (20±2х450±5) мм.	КП-4-0120020	4
	19	КЗК-12-0120069	Уплотнение	КП-4-0120020	1
	20	СЭУ 0200012	Стекло лобовое	КП-4-0120020	1
	21	СЭУ 0200021	Подкладка	КП-4-0120020	18
	22	СЭУ 0200022	Прокладка	КП-4-0120020	10

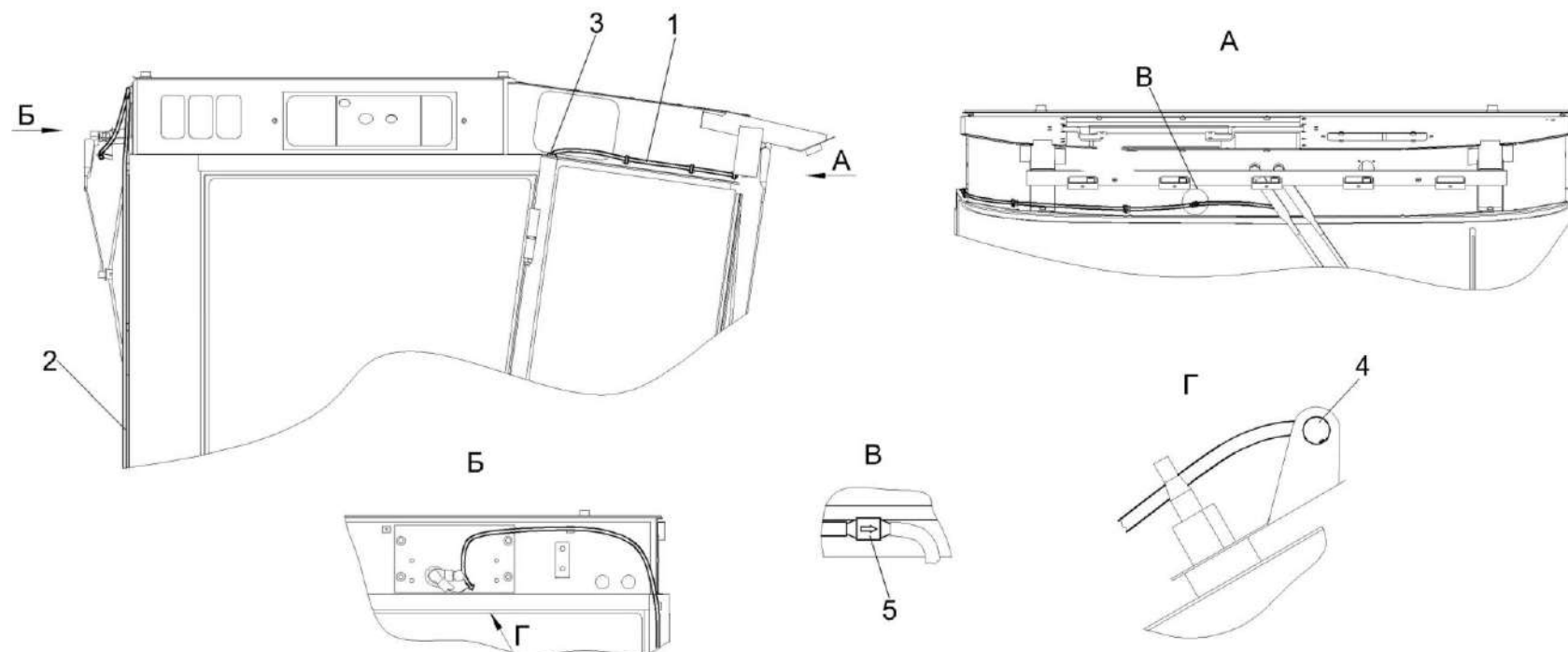


Рисунок 155 – Установка трубопроводов стеклоомывателей КП-4-0120100

КП-4-0000000Б-01 КДС (Версия 04)

№ рис	№ поз	Обозначение	Наименование	Куда входит	
				Обозначение	Кол. на 1 сб. ед.
УСТАНОВКА ТРУБОПРОВОДОВ СТЕКЛООМЫВАТЕЛЕЙ КП-4-0120100 (рисунок 155)					
155	1-5	КП-4-0120100	Установка трубопроводов стеклоомывателей	КП-4-0120010	1
	1	КЗК-12-012095-11	Трубопровод. Трубка А, И40-13 «А»-4,5х1, черный L=(4500±10) мм	КП-4-0120100	1
	2	КЗК-12-0120095-08	Трубопровод. Трубка А,И40-13 «А»-4,5х1,черный (L=3700±10 мм)	КП-4-0120100	1
	3	КИС 0140061	Втулка	КП-4-0120100	1
	4		Жиклер АДЮИ.306549.001	КП-4-0120100	1
	5		Клапан АДЮИ.306131.001	КП-4-0120100	1

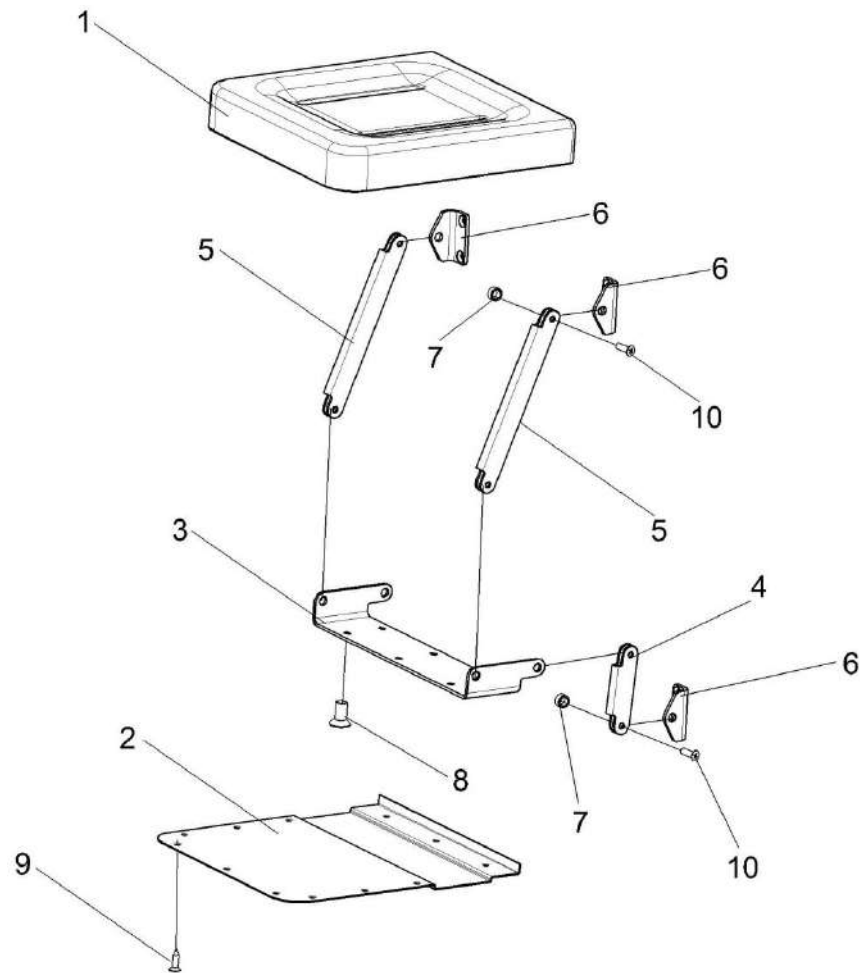


Рисунок 156 – Сиденье дополнительное КВС-1-0129660

КП-4-0000000Б-01 КДС (Версия 04)

№ рис	№ поз	Обозначение	Наименование	Куда входит	
				Обозначение	Кол. на 1 сб. ед.
СИДЕНЬЕ ДОПОЛНИТЕЛЬНОЕ КВС-1-0129660 (рисунок 156)					
156	1-10	КВС-1-0129660	Сиденье дополнительное	КП-4-0120010	1
	3-7,10	КВС-1-0129670	Механизм трансформации	КВС-1-0129660	1
	1	КВС-1-0129680	Подушка сидения	КВС-1-0129660	1
	2	КВС-1-0129479	Кожух	КВС-1-0129660	1
	3	КВС-1-0129910	Кронштейн	КВС-1-0129670	1
	4	КВС-1-0129477	Тяга	КВС-1-0129670	2
	5	КВС-1-0129477-01	Тяга	КВС-1-0129670	2
	6	КВС-1-0129478	Уголок	КВС-1-0129670	4
	7	КВС-1-0129812	Втулка	КВС-1-0129670	8
	8		Винт В2.М8-6ех16 – 17475	КВС-1-0129660	6
	9		Шуруп 4-4х16 – 1145	КВС-1-0129660	12
	10		Заклепка 2.8х16.01 – 12642	КВС-1-0129670	8

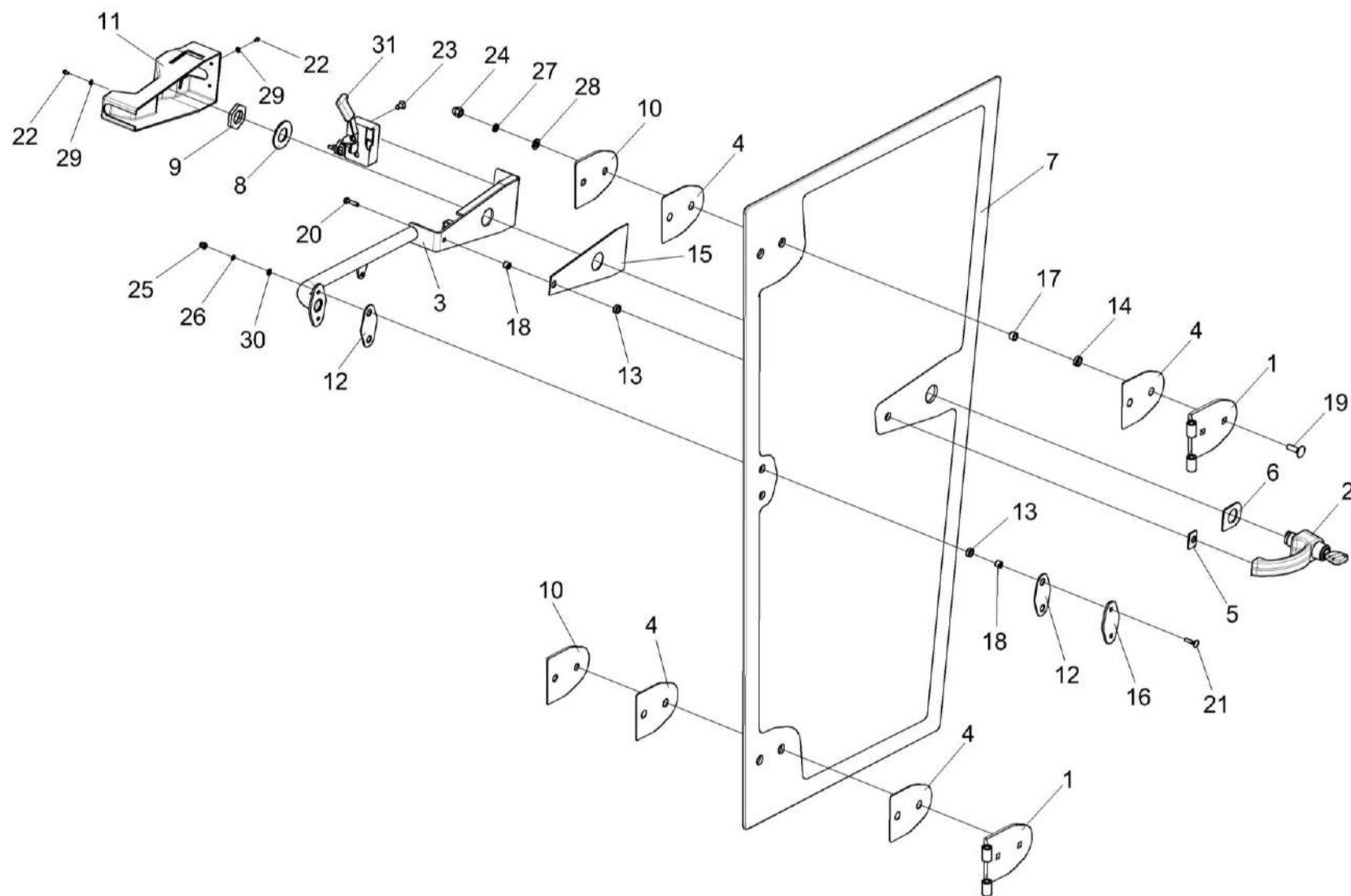


Рисунок 157 - Дверь КЗК-12-0131070

КП-4-0000000Б-01 КДС (Версия 04)

№ рис	№ поз	Обозначение	Наименование	Куда входит	
				Обозначение	Кол. на 1 сб. ед.
ДВЕРЬ КЗК-12-0131070 (рисунок 157)					
157	1-31	КЗК-12-0131070	Дверь	КП-4-0120010	1
	1	КЗК-12-0120890	Петля	КЗК-12-0131070	2
	2	КЗК-12-0131010	Ручка	КЗК-12-0131070	1
	3	КЗК-12-0131080	Поручень	КЗК-12-0131070	1
	4	КЗК-12-0120076	Прокладка	КЗК-12-0131070	4
	5	КЗК-12-0131015	Подкладка	КЗК-12-0131070	1
	6	КЗК-12-0131016	Подкладка	КЗК-12-0131070	1
	7	КЗК-12-0131023	Стекло	КЗК-12-0131070	1
	8	КЗК-12-0131414	Шайба	КЗК-12-0131070	1
	9	КЗК-12-0131415	Гайка	КЗК-12-0131070	1
	10	КЗК-12-0131427	Пластина	КЗК-12-0131070	2
	11	КЗК-5-0120036	Крышка	КЗК-12-0131070	1
	12	КЗК-5-0120037	Прокладка	КЗК-12-0131070	2
	13	КЗК-5-0120038	Втулка	КЗК-12-0131070	3
	14	КЗК-5-0120038-01	Втулка	КЗК-12-0131070	4
	15	КЗК-5-0120044	Накладка	КЗК-12-0131070	1
16	КЗК-5-0120482	Накладка	КЗК-12-0131070	1	

КП-4-0000000Б-01 КДС (Версия 04)

№ рис	№ поз	Обозначение	Наименование	Куда входит	
				Обозначение	Кол. на 1 сб. ед.
157	17	КЗК-5-0120808	Втулка	КЗК-12-0131070	4
	18	КЗК-5-0120809	Втулка	КЗК-12-0131070	3
	19		Болт М10-6ех30 – 7802	КЗК-12-0131070	4
	20		Болт М6-6ех25 – 7798	КЗК-12-0131070	1
	21		Болт М6-6ех25 - 7802	КЗК-12-0131070	2
	22		Винт В.М4-6ех8 – 17473	КЗК-12-0131070	3
	23		Винт В2.М8-6ех16 – 17475	КЗК-12-0131070	2
	24		Гайка М10-6G – 11860	КЗК-12-0131070	4
	25		Гайка М6-6G – 11860	КЗК-12-0131070	2
	26		Шайба 6 65Г – 6402	КЗК-12-0131070	2
	27		Шайба 10 65Г – 6402	КЗК-12-0131070	4
	28		Шайба С.10.01 – 11371	КЗК-12-0131070	4
	29		Шайба С.4.01 – 11371	КЗК-12-0131070	3
	30		Шайба С.6.01 – 11371	КЗК-12-0131070	3
	31		Замок 80-6105050-01	КЗК-12-0131070	1

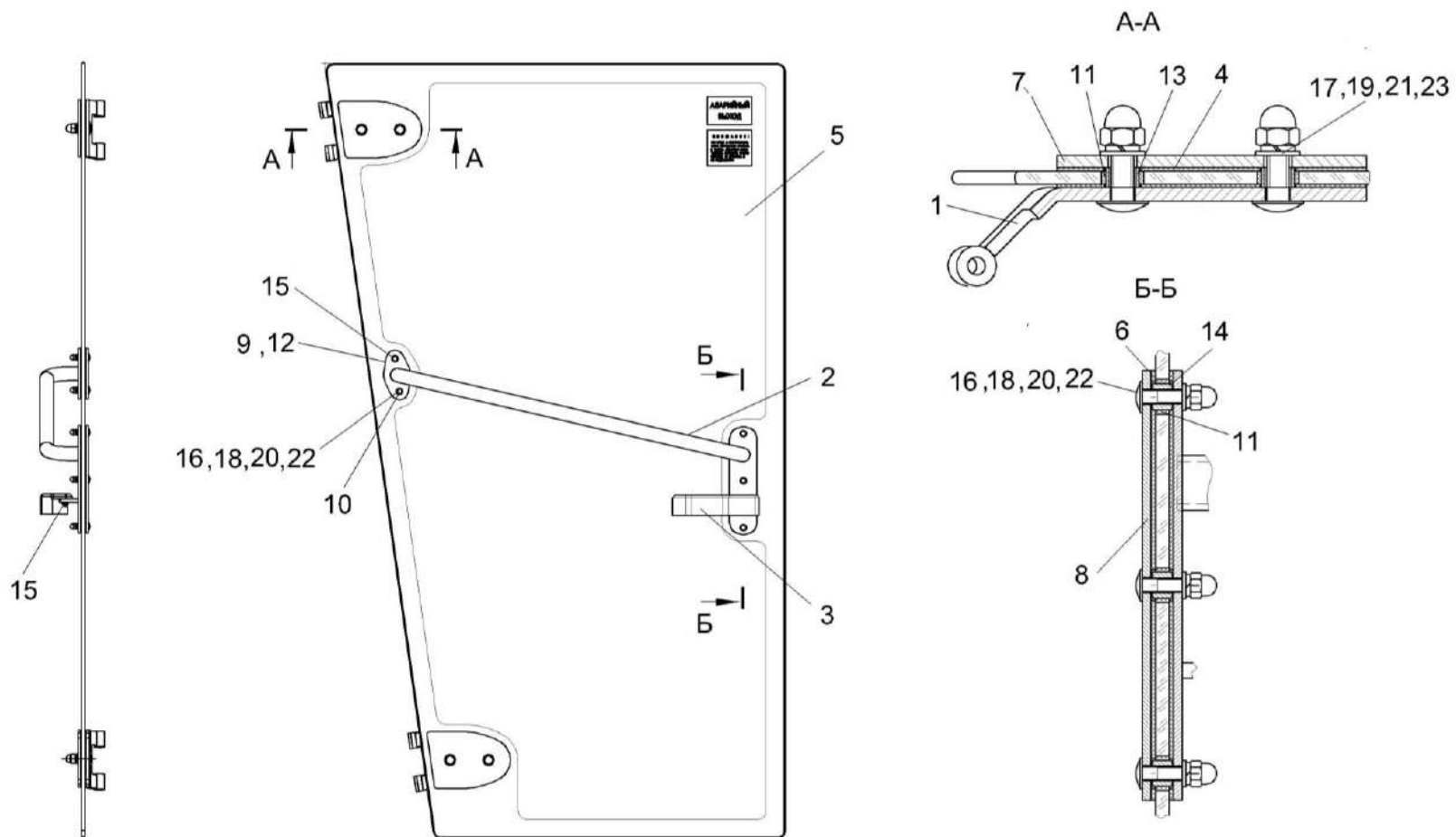


Рисунок 158 – Дверь КЗК-3219-0120130

КП-4-0000000Б-01 КДС (Версия 04)

№ рис	№ поз	Обозначение	Наименование	Куда входит	
				Обозначение	Кол. на 1 сб. ед.
ДВЕРЬ КЗК-3219-0120130 (рисунок 158)					
158	1-23	КЗК-3219-0120130	Дверь	КП-4-0120010	1
	1	КЗК-12-0120890-01	Петля	КЗК-3219-0120130	2
	2	КЗК-3219-0120090	Поручень	КЗК-3219-0120130	1
	3	822-6708160-01	Рукоятка	КЗК-3219-0120130	1
	4	КЗК-12-0120076	Прокладка	КЗК-3219-0120130	4
	5	КЗК-12-0131006	Стекло	КЗК-3219-0120130	1
	6	КЗК-12-0131008	Прокладка	КЗК-3219-0120130	2
	7	КЗК-12-0131427	Пластина	КЗК-3219-0120130	2
	8	КЗК-12-0131431	Пластина	КЗК-3219-0120130	1
	9	КЗК-5-0120037	Прокладка	КЗК-3219-0120130	2
	10	КЗК-5-0120038	Втулка	КЗК-3219-0120130	5
	11	КЗК-5-0120038-01	Втулка	КЗК-3219-0120130	4
	12	КЗК-5-0120482	Накладка	КЗК-3219-0120130	1
	13	КЗК-5-0120808	Втулка	КЗК-3219-0120130	4
	14	КЗК-5-0120809	Втулка	КЗК-3219-0120130	5
	15	СЭУ 0201453	Шайба упорная	КЗК-3219-0120130	1
16		Болт М6-6ex25 – 7802	КЗК-3219-0120130	5	

КП-4-0000000Б-01 КДС (Версия 04)

№ рис	№ поз	Обозначение	Наименование	Куда входит	
				Обозначение	Кол. на 1 сб. ед.
158	17		Болт М10-6ех30 – 7802	КЗК-3219-0120130	4
	18		Гайка М6-6G – 11860	КЗК-3219-0120130	5
	19		Гайка М10-6G – 11860	КЗК-3219-0120130	4
	20		Шайба 6 65Г – 6402	КЗК-3219-0120130	5
	21		Шайба 10 65Г – 6402	КЗК-3219-0120130	4
	22		Шайба С.6.01 – 11371	КЗК-3219-0120130	5
	23		Шайба С.10.01 – 11371	КЗК-3219-0120130	4

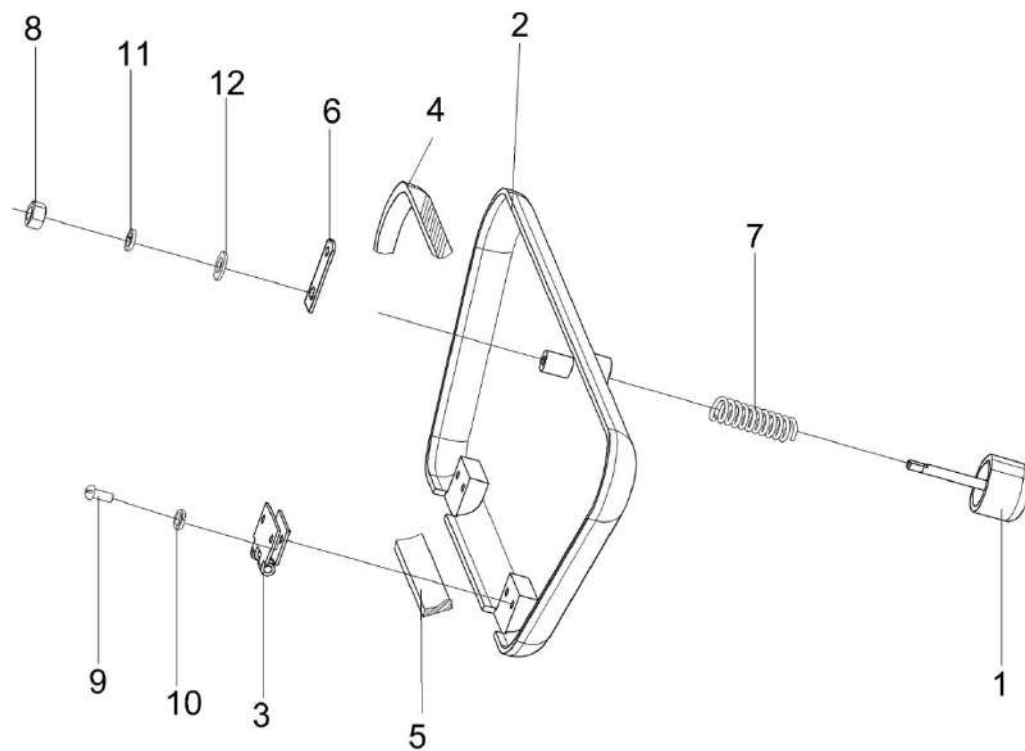


Рисунок 159 – Крышка КЗК-12-0120530А

КП-4-0000000Б-01 ҚДС (Версия 04)

№ рис	№ поз	Обозначение	Наименование	Куда входит	
				Обозначение	Кол. на 1 сб. ед.
КРЫШКА КЗК-12-0120530А (рисунок 159)					
159	1-12	КЗК-12-0120530А	Крышка	КП-4-0120010	1
	1	КЗК-12-0120510А	Ручка	КЗК-12-0120530А	1
	2	КЗК-12-0120540	Крышка	КЗК-12-0120530А	1
	3	КЗК-12-0120550	Петля	КЗК-12-0120530А	2
	4		Профиль КЗ 0120051А	КЗК-12-0120530А	1
	5		Профиль КЗ 0120051А	КЗК-12-0120530А	1
	6	КЗК-12-0120485А	Скоба	КЗК-12-0120530А	1
	7	КЗК-12-0120605	Пружина	КЗК-12-0120530А	1
	8		Гайка М5-6G – 5927	КЗК-12-0120530А	1
	9		Винт В.М4-6ех10 – 17473	КЗК-12-0120530А	4
	10		Шайба 4 65Г – 6402	КЗК-12-0120530А	4
	11		Шайба 5 65Г – 6402	КЗК-12-0120530А	1
12		Шайба С.5.01 – 11371	КЗК-12-0120530А	1	

394

КП-4-0000000Б-01 КДС (Версия 04)

№ рис	№ поз	Обозначение	Наименование	Куда входит	
				Обозначение	Кол. на 1 сб. ед.
УСТАНОВКА ЭЛЕКТРООБОРУДОВАНИЯ КАБИНЫ КП-4-0722000В (рисунок 160)					
160	1-47	КП-4-0722000В	Установка электрооборудования кабины	КП-4-0120010	1
	1	КП-4-0700630	Жгут фар рабочих	КП-4-0722000В	1
	2	КП-4-0700640Г	Жгут кабины	КП-4-0722000В	1
	3	КЗК-12-0700650	Жгут кабины дополнительный	КП-4-0722000В	1
	4	КЗР 0700800-03	Хомут	КП-4-0722000В	2
	5	КПС-4-0700980	Переключатель стеклоочистителя	КП-4-0722000В	2
	6	КГС 0120032	Втулка	КП-4-0722000В	2
	7	КГС 0120032-01	Втулка	КП-4-0722000В	2
	8	КИС 0140061	Втулка	КП-4-0722000В	1
	9		Болт М6-6ex14 – 7798	КП-4-0722000В	1
	10		Винт В.М3-6ex14 – 17473	КП-4-0722000В	4
	11		Винт В.М5-6ex12 – 17473	КП-4-0722000В	2
	12		Винт В.М6-6ex20 – 17473	КП-4-0722000В	7
	13		Винт В2.М4-6ex14 – 17475	КП-4-0722000В	4
	14		Винт 2-4x20 – 10619	КП-4-0722000В	1
	15		Гайка М3-6G – 5927	КП-4-0722000В	4
	16		Гайка М4-6G – 5927	КП-4-0722000В	4

КП-4-0000000Б-01 КДС (Версия 04)

№ рис	№ поз	Обозначение	Наименование	Куда входит	
				Обозначение	Кол. на 1 сб. ед.
160	17		Гайка М6-6G – 5915	КП-4-0722000В	4
	18		Колодка гнездовая 602606	КП-4-0722000В	2
	19		Колодка гнездовая 607605	КП-4-0722000В	2
	20		Колодка гнездовая 612110	КП-4-0722000В	4
	21		Шайба 3 65Г – 6402	КП-4-0722000В	4
	22		Шайба 4 65Г – 6402	КП-4-0722000В	4
	23		Шайба 5 65Г – 6402	КП-4-0722000В	2
	24		Шайба 6 65Г – 6402	КП-4-0722000В	8
	25		Шайба С.4.01 – 11371	КП-4-0722000В	4
	26		Шайба С.5.01 – 11371	КП-4-0722000В	2
	27		Шайба С.6.01 – 11371	КП-4-0722000В	6
	28		Система акустическая RED DRAGON SUPRA SRD 1012	КП-4-0722000В	1
	29		Антенна штыревая 2102.7903	КП-4-0722000В	1
	30		Блок БИЧ-У.03 КПС-4	КП-4-0722000В	1
	31		Плафон ПО-3	КП-4-0722000В	1
	32		Блок предохранителей БП-2	КП-4-0722000В	1
	33		Блок предохранителей БП-4	КП-4-0722000В	1
	34		Колодка гнездовая 0-0206612-1	КП-4-0722000В	1

КП-4-0000000Б-01 КДС (Версия 04)

№ рис	№ поз	Обозначение	Наименование	Куда входит	
				Обозначение	Кол. на 1 сб. ед.
160	35		Лента стяжная зубчатая	КП-4-0722000В	30
	36		Ресивер автомобильный MP3 SUPRA SFD-1224U	КП-4-0722000В	1
	37		Маяк сигнальный МС-2-24-0 (оранжевый)	КП-4-0722000В	1
	38		Переключатель 0974-01.01	КП-4-0722000В	1
	39		Переключатель 0974-03.04	КП-4-0722000В	1
	40		Переключатель 0974-03.05	КП-4-0722000В	1
	41		Переключатель 0974-03.43	КП-4-0722000В	1
	42		Предохранитель 7,5 А 351.3722 (2110-3722107)	КП-4-0722000В	1
	43		Предохранитель 10 А 352.3722 (2110-3722110)	КП-4-0722000В	3
	44		Предохранитель 15 А 352.3722 (2110-3722115)	КП-4-0722000В	3
	45		Реле 901.3747-10	КП-4-0722000В	1
	46		Фара рабочая РАУС 14.3711010-16	КП-4-0722000В	7
	47		Хомут кабельный 0-0182930-1	КП-4-0722000В	1

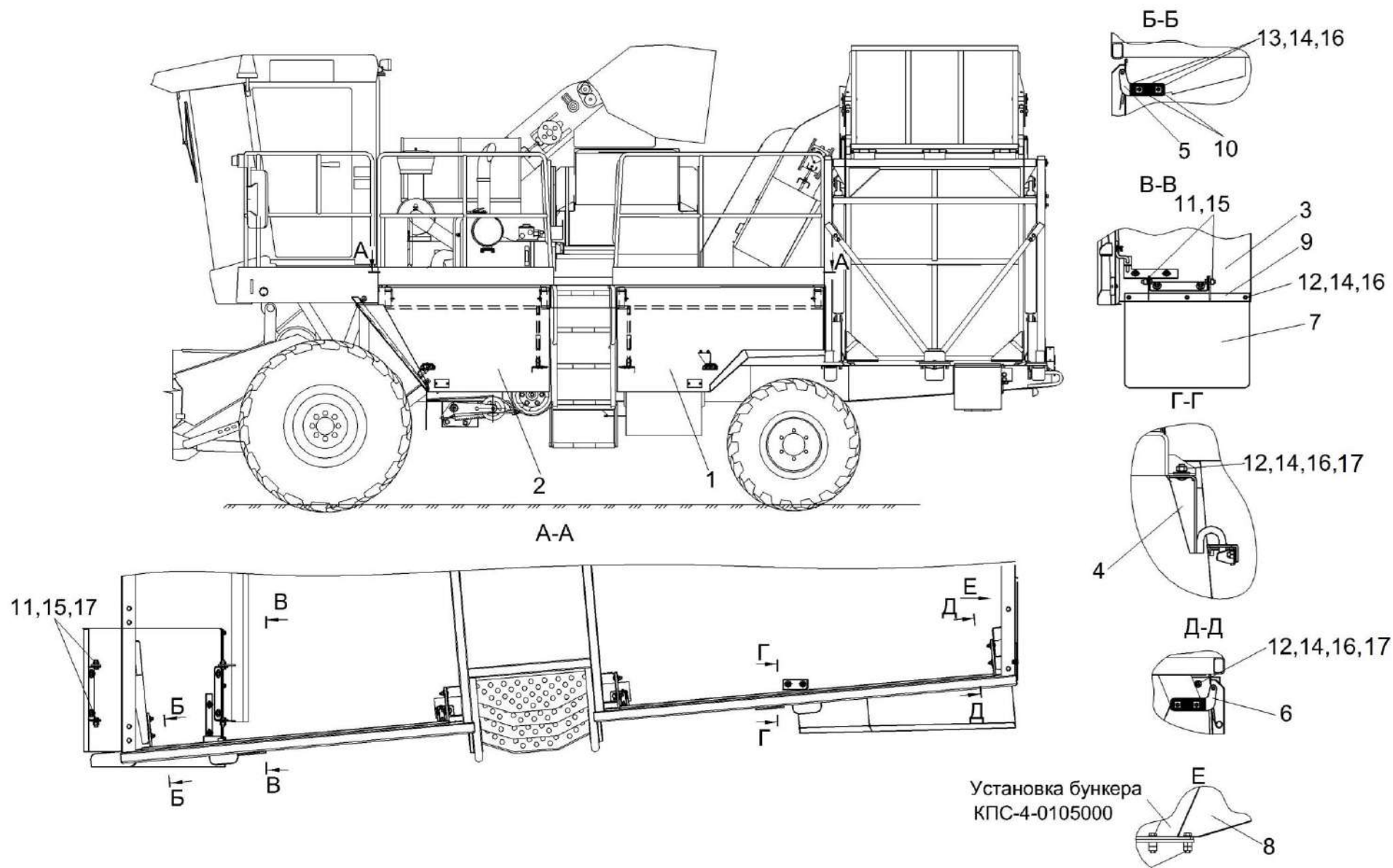


Рисунок 161 – Установка капотов КП-4-0128000 (лист 1)

КП-4-0000000Б-01 ҚДС (Версия 04)

№ рис	№ поз	Обозначение	Наименование	Куда входит	
				Обозначение	Кол. на 1 сб. ед.
УСТАНОВКА КАПОТОВ КП-4-0128000 (лист 1) (рисунок 161)					
161	1-17	КП-4-0128000	Установка капотов	КП-4-0000000Б-01	1
	1	КПС-4-0128100А	Капот	КП-4-0128000	1
	2	КПС-4-0128200	Капот	КП-4-0128000	1
	3	КПС-4-0128300А	Щиток	КП-4-0128000	1
	4	КПС-4-0128450А	Кронштейн	КП-4-0128000	1
	5	КЗК 0128420	Кронштейн	КП-4-0128000	2
	6	КЗК 0128420-01	Кронштейн	КП-4-0128000	2
	7	КПС-4-0128001	Брызговик	КП-4-0128000	1
	8	КП-4-0128406	Щиток	КП-4-0128000	1
	9	КПС-4-0128412	Планка	КП-4-0128000	1
	10	КИЛ 0100506	Пластина	КП-4-0128000	8
	11		Болт DIN 6921-M12x25-8.8-A-A3G	КП-4-0128000	4
	12		Болт М8-6ex20 – 7802	КП-4-0128000	17
	13		Болт М8-6ex25 – 7802	КП-4-0128000	8
	14		Гайка DIN 6923 М8-8-A-A3G	КП-4-0128000	24
	15		Гайка DIN6923 M12-8-A-A3G	КП-4-0128000	4
	16		Шайба 8Т 65Г – 6402	КП-4-0128000	6
17		Шайба С 8.01 – 6958	КП-4-0128000	23	

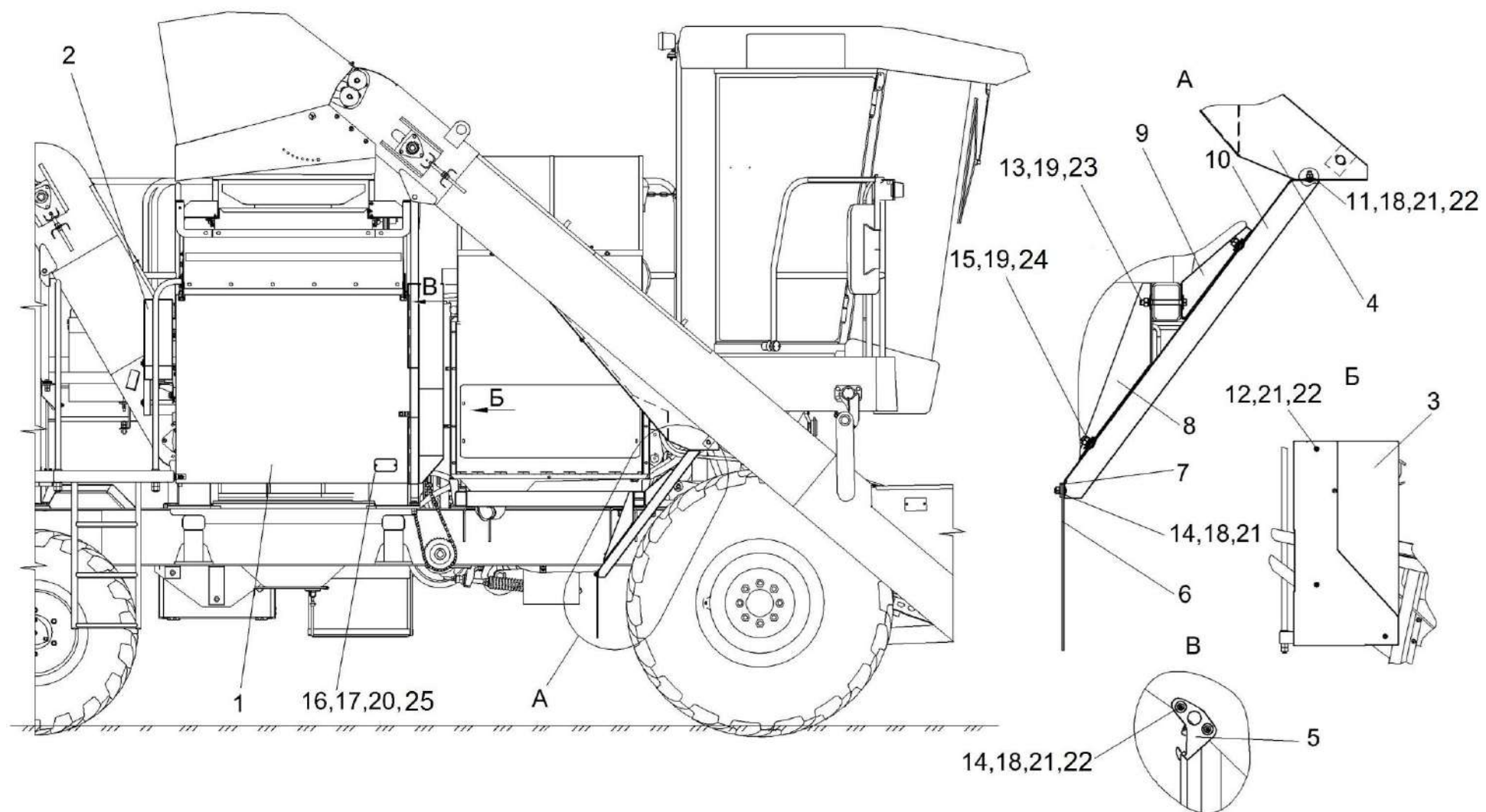


Рисунок 162 – Установка капотов КП-4-0128000 (лист 2)

КП-4-0000000Б-01 КДС (Версия 04)

№ рис	№ поз	Обозначение	Наименование	Куда входит	
				Обозначение	Кол. на 1 сб. ед.
УСТАНОВКА КАПОТОВ КП-4-0128000 (лист 2) (рисунок 162)					
162	1-25	КП-4-0128000	Установка капотов	КП-4-0000000Б-01	1
	1	КП-4-0128500	Щиток	КП-4-0128000	1
	2	КП-4-0128600Б	Ограждение	КП-4-0128000	1
	3	КП-4-0128700	Щиток	КП-4-0128000	1
	4	КП-4-0128720	Щиток	КП-4-0128000	1
	5	КПС-4-0114406А-01	Кронштейн	КП-4-0128000	1
	6	КПС-4-0128001-01	Брызговик	КП-4-0128000	1
	7	КПС-4-0128412-01	Планка	КП-4-0128000	1
	8	КПС-4-0128413	Кронштейн	КП-4-0128000	1
	9	КПС-4-0128414	Кронштейн	КП-4-0128000	1
	10	КПС-4-0128415	Щиток	КП-4-0128000	1
	11	КЗК-7-0203601	Болт	КП-4-0128000	2
	12		Болт DIN 6921-M8x20-8.8-A-A3G	КП-4-0128000	7
	13		Болт M10-6ex85 – 7796	КП-4-0128000	2
	14		Болт M8-6ex20 – 7802	КП-4-0128000	17
	15		Болт M10-6ex25 – 7802	КП-4-0128000	4
	16		Винт В.М6-6ex12 – 17473	КП-4-0128000	8

КП-4-0000000Б-01 КДС (Версия 04)

№ рис	№ поз	Обозначение	Наименование	Куда входит	
				Обозначение	Кол. на 1 сб. ед.
162	17		Гайка М6-6G – 5915	КП-4-0128000	8
	18		Гайка М8-6G – 5915	КП-4-0128000	6
	19		Гайка DIN 6923 М10-8-А-А3G	КП-4-0128000	6
	20		Шайба 6Т 65Г – 6402	КП-4-0128000	8
	21		Шайба 8Т 65Г – 6402	КП-4-0128000	6
	22		Шайба С 8.01 – 6958	КП-4-0128000	23
	23		Шайба С 10.01 – 6958	КП-4-0128000	4
	24		Шайба С.12.01 – 11371	КП-4-0128000	4
	25		Световозвращатель 3212.3731	КП-4-0128000	4

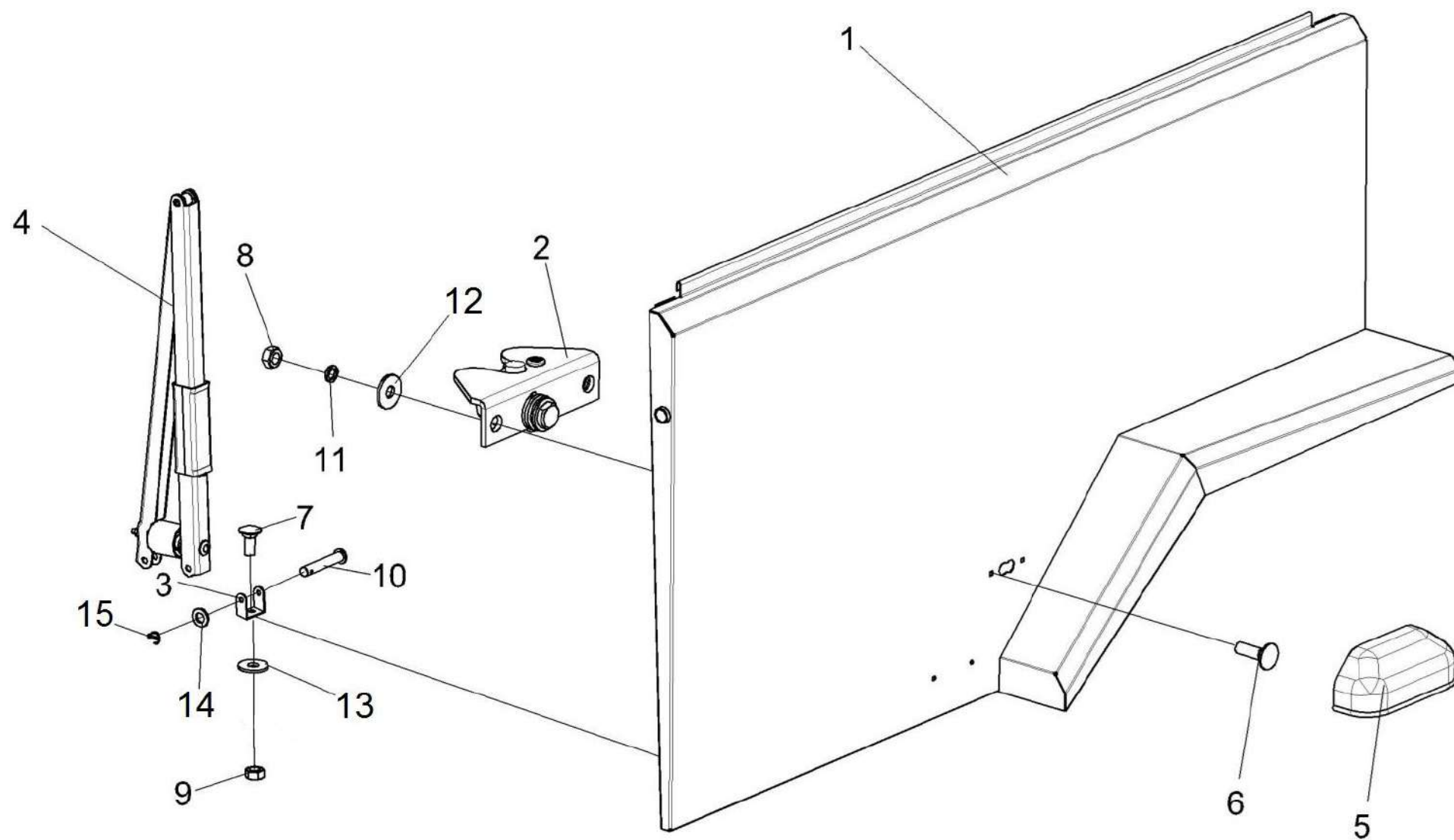


Рисунок 163 – Капот КПС-4-0128100А

КП-4-0000000Б-01 КДС (Версия 04)

№ рис	№ поз	Обозначение	Наименование	Куда входит	
				Обозначение	Кол. на 1 сб. ед.
КАПОТ КПС-4-0128100А (рисунок 163)					
163	1-15	КПС-4-0128100А	Капот	КП-4-0128000	1
	1	КПС-4-0128110А	Капот	КПС-4-0128100А	1
	2	КВС-1-0160240	Замок	КПС-4-0128100А	1
	3	КЗК 0128430-01	Кронштейн	КПС-4-0128100А	2
	4	КЗР 0200370В	Механизм фиксации капота	КПС-4-0128100А	1
	5	КВС-1-0160005	Рукоятка	КПС-4-0128100А	1
	6		Болт М6-6х20 – 7802	КПС-4-0128100А	2
	7		Болт М8-6х20 – 7802	КПС-4-0128100А	2
	8		Гайка М6-6G – 5915	КПС-4-0128100А	2
	9		Гайка DIN 6923 М8-8-А-А3G	КПС-4-0128100А	2
	10		Ось 6-8 b12x45 – 9650	КПС-4-0128100А	2
	11		Шайба 6Т 65Г – 6402	КПС-4-0128100А	2
	12		Шайба С 6.01 – 6958	КПС-4-0128100А	2
	13		Шайба С 8.01 – 6958	КПС-4-0128100А	2
	14		Шайба С 8.01 – 10450	КПС-4-0128100А	2
15		Шплинт 2х16 – 397	КПС-4-0128100А	2	

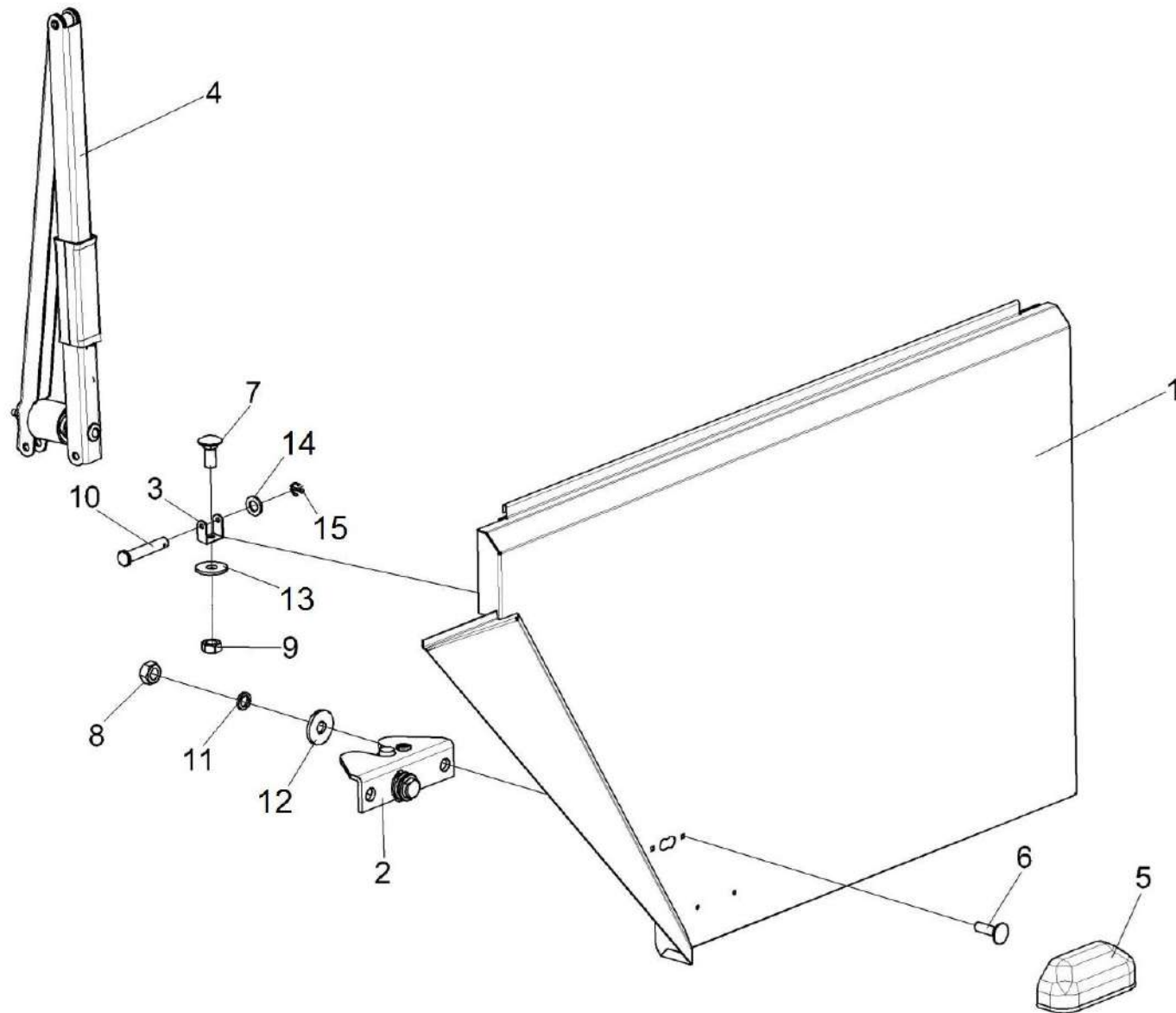


Рисунок 164 – Капот КПС-4-0128200

КП-4-0000000Б-01 КДС (Версия 04)

№ рис	№ поз	Обозначение	Наименование	Куда входит	
				Обозначение	Кол. на 1 сб. ед.
КАПОТ КПС-4-0128200 (рисунок 164)					
164	1-15	КПС-4-0128200	Капот	КП-4-0128000	1
	1	КПС-4-0128210	Капот	КПС-4-0128200	1
	2	КВС-1-0160240	Замок	КПС-4-0128200	1
	3	КЗК 0128430-01	Кронштейн	КПС-4-0128200	2
	4	КЗР 0200370В	Механизм фиксации капота	КПС-4-0128200	1
	5	КВС-1-0160005	Рукоятка	КПС-4-0128200	1
	6		Болт М6-6х20 – 7802	КПС-4-0128200	2
	7		Болт М8-6х20 – 7802	КПС-4-0128200	2
	8		Гайка М6-6G – 5915	КПС-4-0128200	2
	9		Гайка DIN 6923 М8-8-А-А3G	КПС-4-0128200	2
	10		Ось 6-8 b12x45 – 9650	КПС-4-0128200	2
	11		Шайба 6Т 65Г – 6402	КПС-4-0128200	2
	12		Шайба С 6.01 – 6958	КПС-4-0128200	2
	13		Шайба С 8.01 – 6958	КПС-4-0128200	2
	14		Шайба С 8.01 – 10450	КПС-4-0128200	2
15		Шплинт 2х16 – 397	КПС-4-0128200	2	

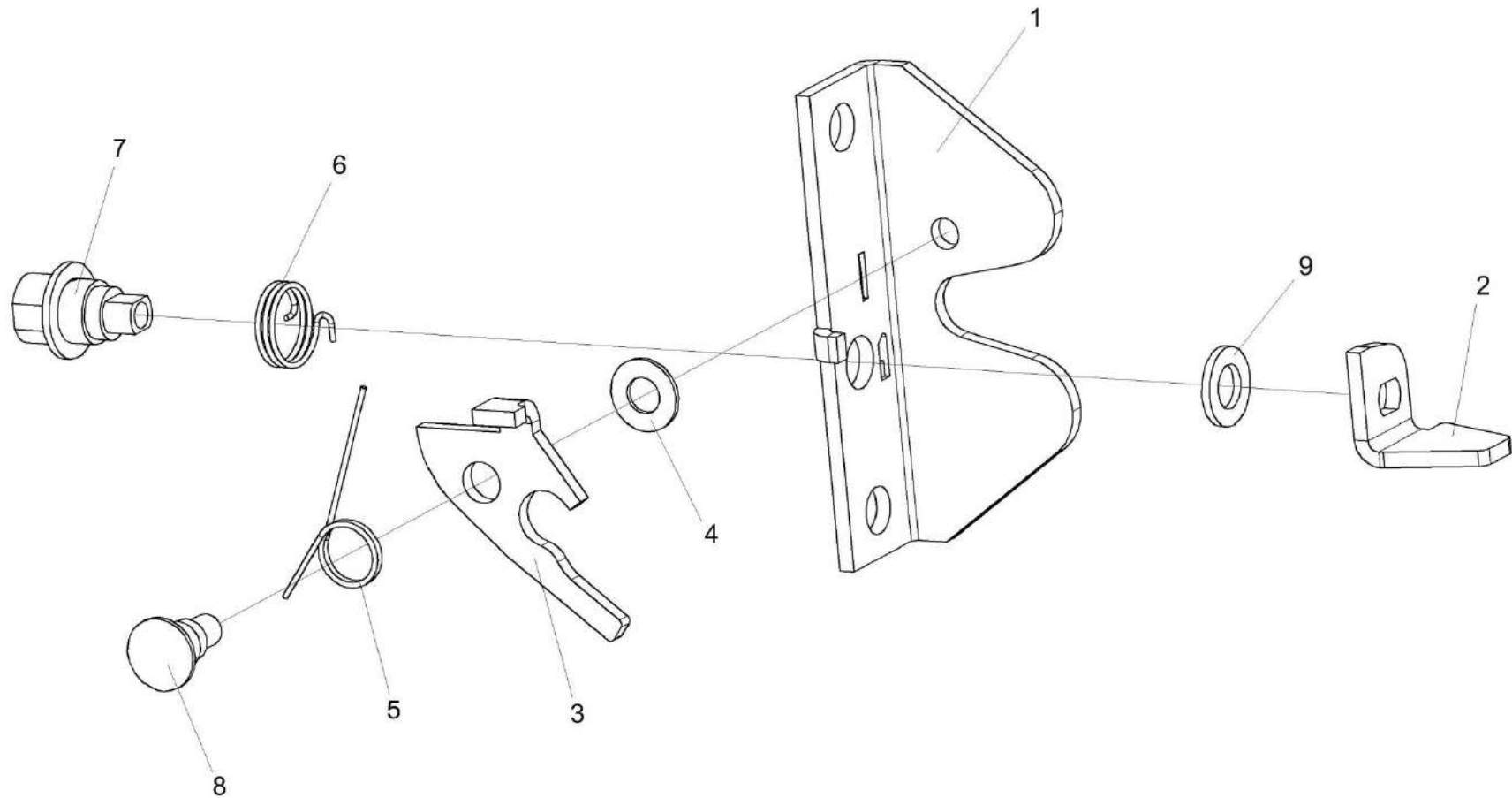


Рисунок 165 – Замок КВС-1-0160240

№ рис	№ поз	Обозначение	Наименование	Куда входит	
				Обозначение	Кол. на 1 сб. ед.
ЗАМОК КВС-1-0160240 (рисунок 165)					
165	1-9	KBC-1-0160240	Замок	КПС-4-0128100А	1
				КПС-4-0128200	1
	1	KBC-1-0160491	Кронштейн	KBC-1-0160240	1
	2	KBC-1-0160492	Фиксатор	KBC-1-0160240	1
	3	KBC-1-0160493А	Защелка	KBC-1-0160240	1
	4	KBC-1-0160494	Шайба	KBC-1-0160240	1
	5	KBC-1-0160616	Пружина	KBC-1-0160240	1
	6	KBC-1-0160617А	Пружина	KBC-1-0160240	1
	7	KBC-1-0160618А	Ось	KBC-1-0160240	1
	8	KBC-1-0160619	Ось	KBC-1-0160240	1
	9		Шайба А 8.01 – 10450	KBC-1-0160240	1

КП-4-0000000Б-01 КДС (Версия 04)

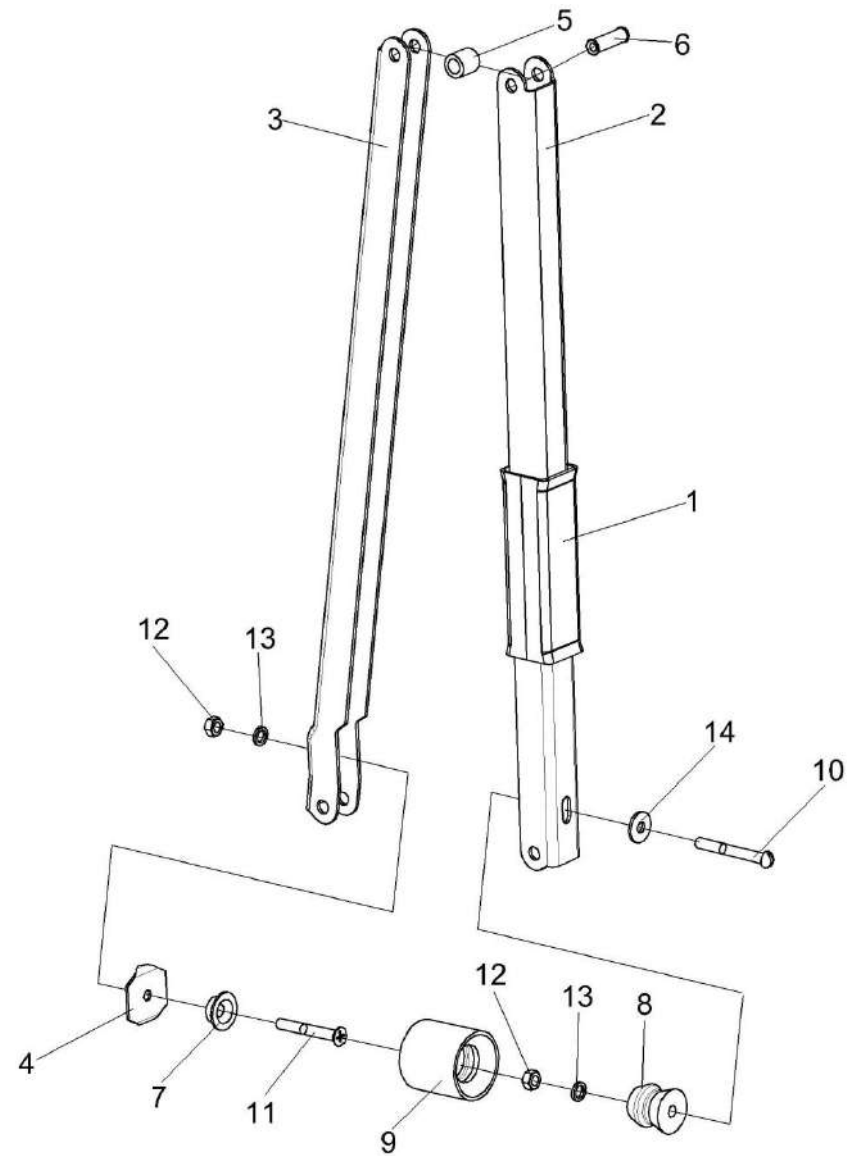


Рисунок 166 – Механизм фиксации капота КЗР 0200370В

№ рис	№ поз	Обозначение	Наименование	Куда входит	
				Обозначение	Кол. на 1 сб. ед.
МЕХАНИЗМ ФИКСАЦИИ КАПОТА КЗР 0200370В (рисунок 166)					
166	1-14	КЗР 0200370В	Механизм фиксации капота	КПС-4-0128100А	1
				КПС-4-0128200	1
	1	КЗР 0200810	Фиксатор	КЗР 0200370В	1
	2	КЗР 0200466В	Рычаг	КЗР 0200370В	1
	3	КЗР 0200467В	Рычаг	КЗР 0200370В	1
	4	КЗР 0299436	Шайба	КЗР 0200370В	2
	5	КЗР 0200618Б	Втулка	КЗР 0200370В	1
	6	КЗР 0200621Б	Штифт	КЗР 0200370В	1
	7	КЗР 0200654	Втулка	КЗР 0200370В	1
	8	АМ 84.00.008	Фиксатор	КЗР 0200370В	1
	9	АМ 84.00.013	Обойма	КЗР 0200370В	1
	10		Винт В.М6-6ex50 – 17473	КЗР 0200370В	1
	11		Винт В2.М6-6ex45 – 17475	КЗР 0200370В	1
	12		Гайка М6-6G – 5915	КЗР 0200370В	2
	13		Шайба 6Т 65Г – 6402	КЗР 0200370В	2
14		Шайба А 6.01 – 6958	КЗР 0200370В	1	

КП-4-0000000Б-01 КДС (Версия 04)

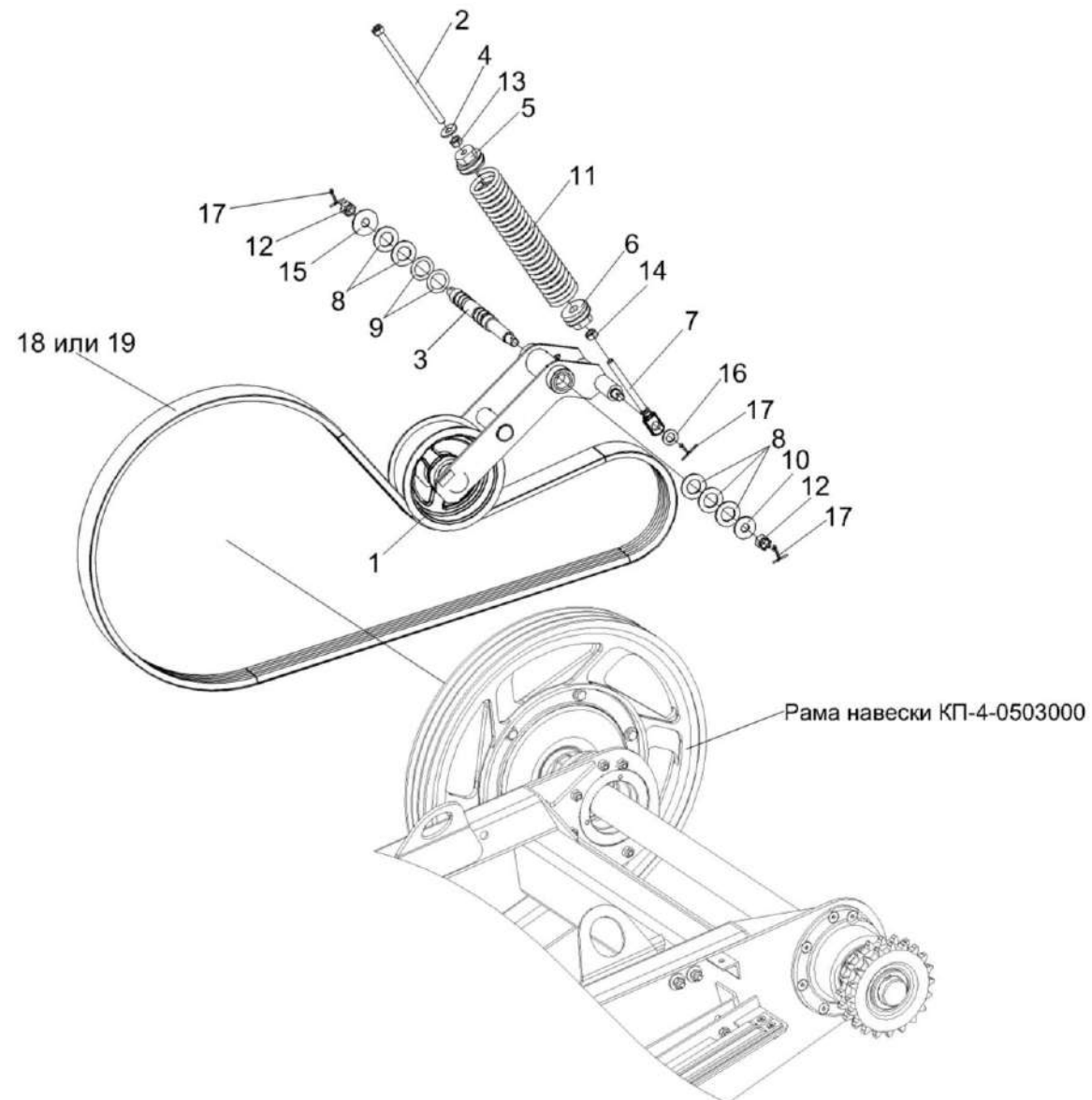


Рисунок 167 – Привод початкоотделителя КПС-4-0125400А

КП-4-0000000Б-01 КДС (Версия 04)

№ рис	№ поз	Обозначение	Наименование	Куда входит	
				Обозначение	Кол. на 1 сб. ед.
ПРИВОД ПОЧАТКООТДЕЛИТЕЛЯ КПС-4-0125400А (рисунок 167)					
167	1-19	КПС-4-0125400А	Привод початкоотделителя	КП-4-0000000Б-01	1
	5-7,11,14	КПС-4-0125440	Пружина	КПС-4-0125400А	1
	1	КПС-4-0125410	Рычаг	КПС-4-0125400А	1
	2	КПС-4-0125450	Винт	КПС-4-0125400А	1
	3	КПС-4-0125611	Ось	КПС-4-0125400А	1
	4	КПС-4-0125612	Шайба	КПС-4-0125400А	1
	5	КЗК 0221111	Пробка	КПС-4-0125440	1
	6	КЗК 0221111-01	Пробка	КПС-4-0125440	1
	7	КЗР 0221606А-02	Зацеп	КПС-4-0125440	1
	8	КИС 0102456	Шайба	КПС-4-0125400А	6 наиб. кол.
	9	КИС 0103431	Шайба регулировочная	КПС-4-0125400А	4 наиб. кол.
	10	КСН 0114402	Шайба	КПС-4-0125400А	1
	11	ПКК 0108602-03	Пружина	КПС-4-0125440	1
	12		Гайка М16-6G – 2528	КПС-4-0125400А	2
13		Гайка М12-6G – 5915	КПС-4-0125400А	1	
14		Гайка М12-LH-6G – 5915	КПС-4-0125440	1	

КП-4-0000000Б-01 ҚДС (Версия 04)

№ рис	№ поз	Обозначение	Наименование	Куда входит	
				Обозначение	Кол. на 1 сб. ед.
167	15		Шайба С.16.01 – 6958	КПС-4-0125400А	1
	16		Шайба С.16.01 – 11371	КПС-4-0125400А	1
	17		Шплинт 4х32 – 397	КПС-4-0125400А	3
	18		Ремень 3 НВ-2907 La	КПС-4-0125400А	1
	19		Ремень 3 НВ ВР 2907	КПС-4-0125400А	1

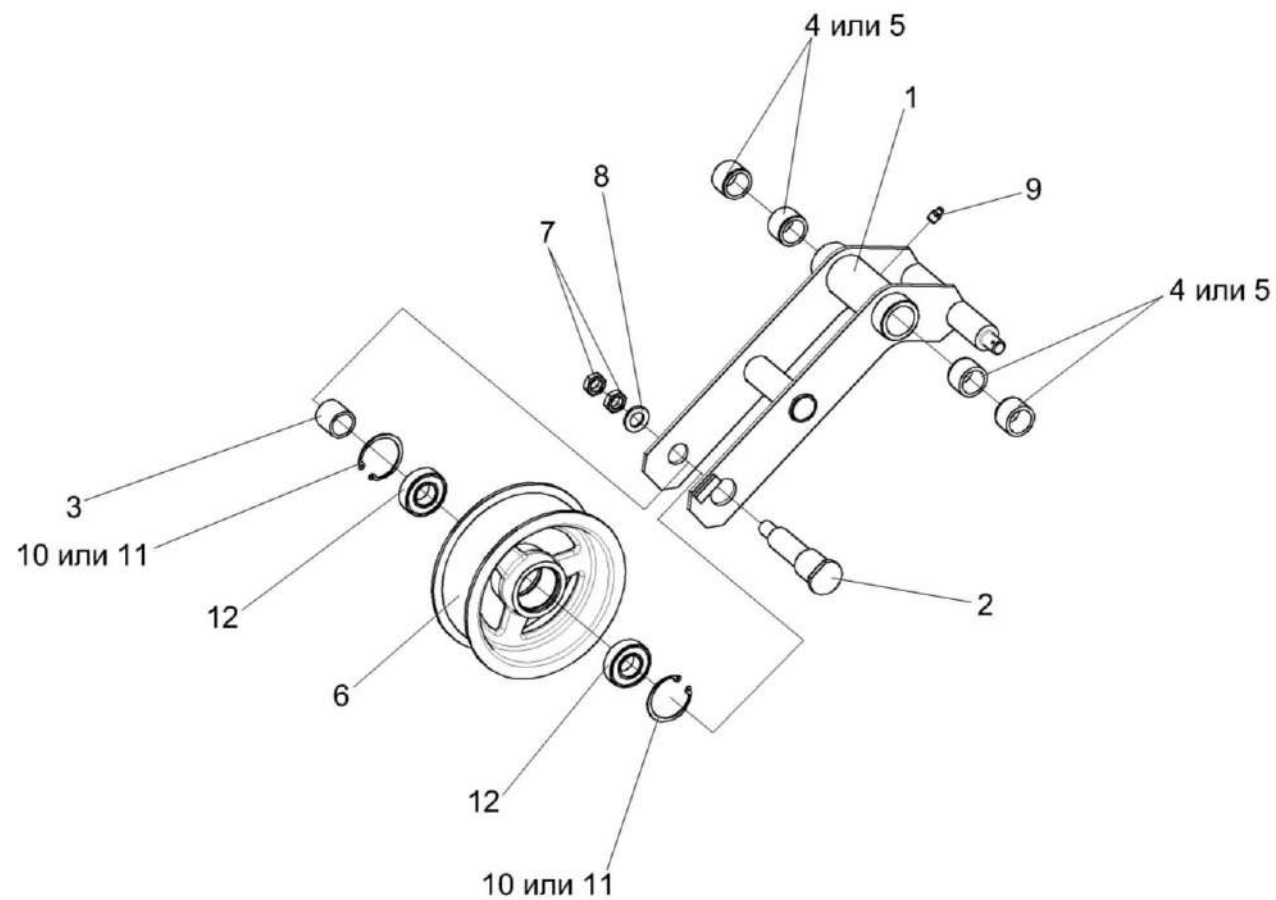


Рисунок 168 – Рычаг КПС-4-0125410

КП-4-0000000Б-01 КДС (Версия 04)

№ рис	№ поз	Обозначение	Наименование	Куда входит	
				Обозначение	Кол. на 1 сб. ед.
РЫЧАГ КПС-4-0125410 (рисунок 168)					
168	1-12	КПС-4-0125410	Рычаг	КПС-4-0125400А	1
	1,4,5	КПС-4-0125420А	Рычаг	КПС-4-0125410	1
	6,10-12	КПР 6105010-01	Ролик	КПС-4-0125410	1
	1	КПС-4-0125414	Полоса	КПС-4-0125420А	2
	2	КЗК 0222605	Ось	КПС-4-0125410	1
	3	КЗК 0222803	Втулка	КПС-4-0125410	1
	4	КИЛ 0119215	Втулка	КПС-4-0125130А	4
	5	КИС 0119005	Втулка	КПС-4-0125130А	4
	6	КПР 6105101	Ролик	КПР 6105010-01	1
	7		Гайка М16-6G – 2526	КПС-4-0125410	2
	8		Шайба С.16.01 – 11371	КПС-4-0125410	1
	9		Масленка 1.2 – 19853	КПС-4-0125410	1
	10		Кольцо В52 – 13941	КПР 6105010-01	2
	11		Кольцо В52 – 13943	КПР 6105010-01	2
	12		Подшипник 180205 – 8882	КПР 6105010-01	2

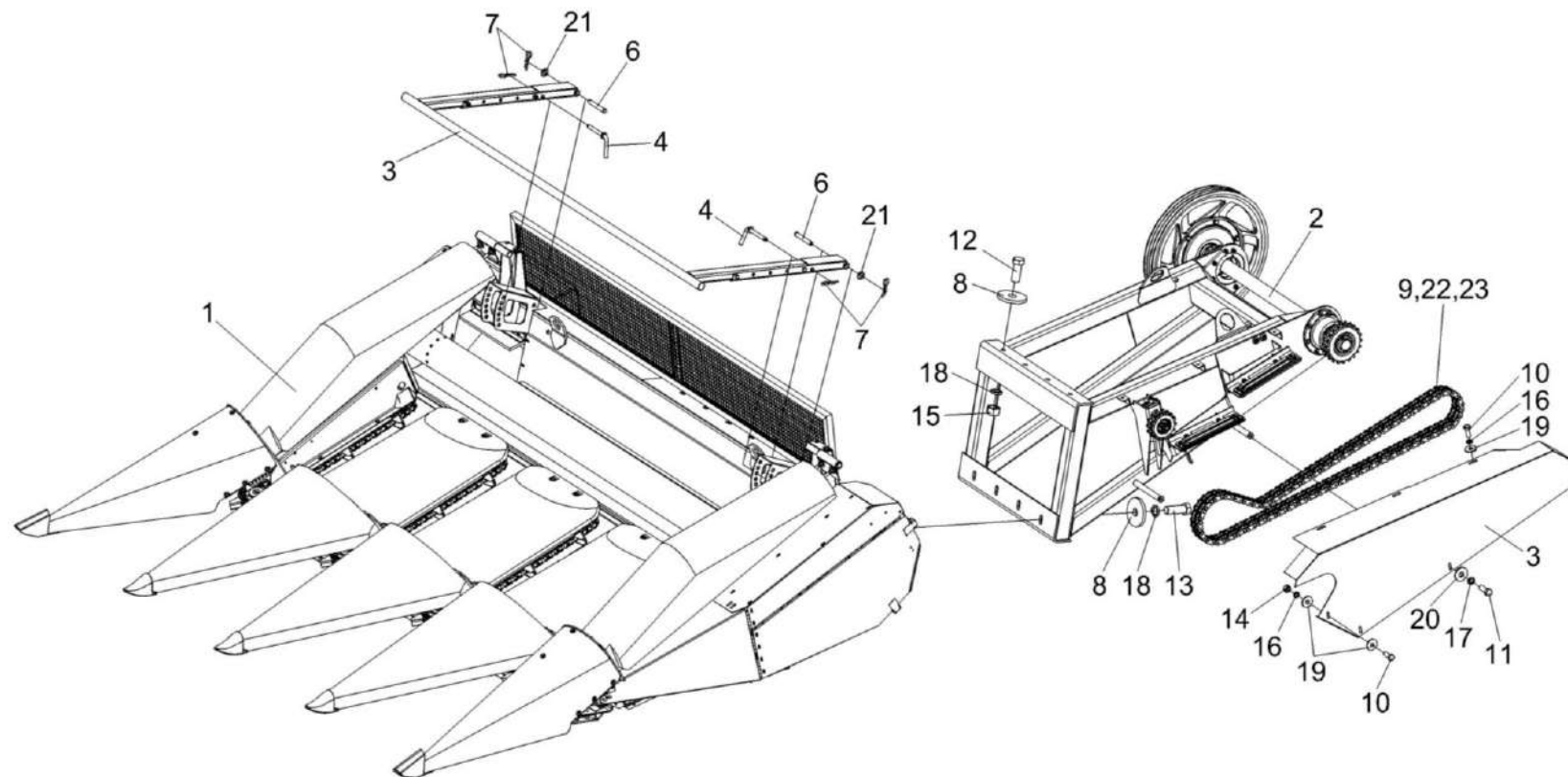


Рисунок 169 – Установка початкоотделителя КП-4-0500000

КП-4-0000000Б-01 КДС (Версия 04)

№ рис	№ поз	Обозначение	Наименование	Куда входит	
				Обозначение	Кол. на 1 сб. ед.
УСТАНОВКА ПОЧАТКООТДЕЛИТЕЛЯ КП-4-0500000 (рисунок 169)					
169	1-23	КП-4-0500000	Установка початкоотделителя	КП-4-0000000Б-01	1
	1	КП-4-0500100	Початкоотделитель	КП-4-0500000	1
	2	КП-4-0503100	Рамка навески	КП-4-0500000	1
	3	КП-4-0500090	Наклонитель	КП-4-0500100	1
	4	КПС-5-0500130	Засов	КП-4-0500100	2
	5	КПС-4-0500424	Ограждение	КП-4-0500000	1
	6	КПС-5-0500612	Ось	КП-4-0500100	2
	7	А 61.07.001	Шплинт	КП-4-0500100	8
	8	КПК 0104404	Шайба	КП-4-0500000	8
	9	ЦЕП 0000041	Цепь 16 А-2 ISO 606 (L=2717,8мм, 107зв.)	КП-4-0500000	1
	10		Болт М8-6ex20 – 7796	КП-4-0500000	3
	11		Болт М10-6ex25 – 7796	КП-4-0500000	2
	12		Болт М16-6ex40 – 7796	КП-4-0500000	4
	13		Болт М16-6ex45 – 7796	КП-4-0500000	4
	14		Гайка М8-6G – 5915	КП-4-0500000	1
	15		Гайка М16-6Н – 5915	КП-4-0500000	4
	16		Шайба 8Т 65Г – 6402	КП-4-0500000	3

КП-4-0000000Б-01 КДС (Версия 04)

№ рис	№ поз	Обозначение	Наименование	Куда входит	
				Обозначение	Кол. на 1 сб. ед.
169	17		Шайба 10Т 65Г – 6402	КП-4-0500000	2
	18		Шайба 16Т 65Г – 6402	КП-4-0500000	8
	19		Шайба С 8.01 – 6958	КП-4-0500000	4
	20		Шайба С 10.01 – 6958	КП-4-0500000	2
	21		Шайба С.16.01 – 11371	КП-4-0500100	2
	22		Звено соединительное 16 А-2 ISO 606	КП-4-0500000	1
	23		Звено переходное 16 А-2 ISO 606	КП-4-0500000	3

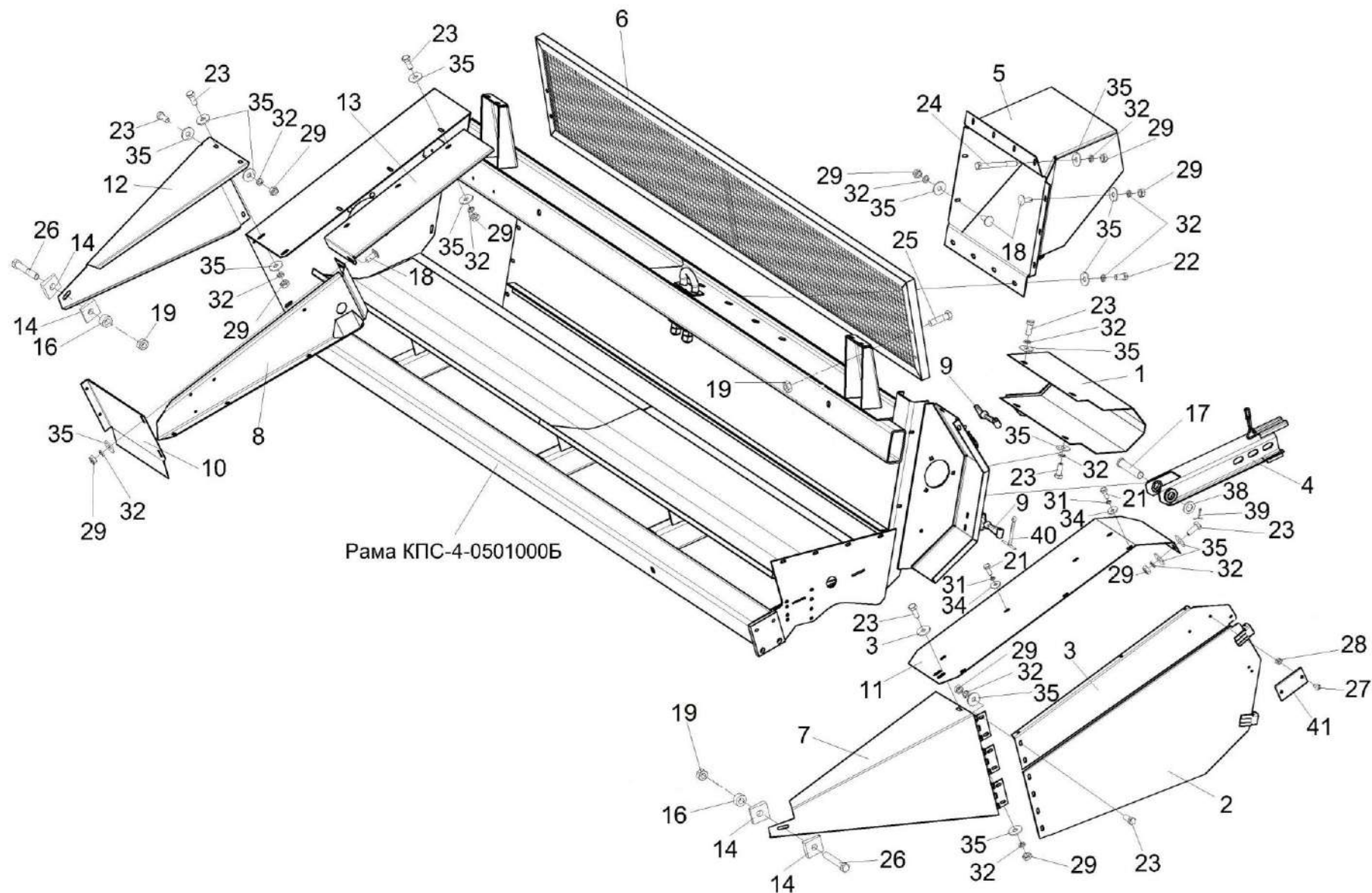


Рисунок 170 – Початкоотделитель КП-4-0500100 (щитки и ограждения)

КП-4-0000000Б-01 КДС (Версия 04)

№ рис	№ поз	Обозначение	Наименование	Куда входит	
				Обозначение	Кол. на 1 сб. ед.
ПОЧАТКООТДЕЛИТЕЛЬ КП-4-0500100 (ЩИТКИ И ОГРАЖДЕНИЯ) (рисунок 170)					
170	1-41	КП-4-0500100	Початкоотделитель	КП-4-0500000	1
	1	КПС-4-0500414А	Щиток	КП-4-0500100	1
	2	КП-4-0500040	Ограждение	КП-4-0500100	1
	3	КПС-4-0500050	Щиток	КП-4-0500100	1
	4	КПС-4-0500060	Упор	КП-4-0500100	1
	5	КПС-4-0500120Б	Окно выгрузное	КП-4-0500100	1
	6	КПС-4-0504000А	Ограждение	КП-4-0500100	1
	7	КПС-4-0507000	Кожух	КП-4-0500100	1
	8	КПС-4-0520000	Кожух	КП-4-0500100	1
	9	8130-85.04.000	Замок	КП-4-0500100	2
	10	КПС-4-0500411А	Панель	КП-4-0500100	1
	11	КПС-4-0500412	Панель	КП-4-0500100	1
	12	КПС-4-0500413А	Щиток	КП-4-0500100	1
	13	КПС-4-0500300	Панель	КП-4-0500100	1
	14	КПС-4-0500431	Пластина	КП-4-0500100	4
	16	КПС-4-0500614	Втулка	КП-4-0500100	2
	17	КЗК 1770604-01	Палец	КП-4-0500100	1
	18	КЗК-7-0203601	Болт	КП-4-0500100	19

КП-4-0000000Б-01 КДС (Версия 04)

№ рис	№ поз	Обозначение	Наименование	Куда входит	
				Обозначение	Кол. на 1 сб. ед.
170	19		Гайка DIN 6923 M10-8-A-A3G	КП-4-0500100	43
	21		Болт М6-6ex16 – 7798	КП-4-0500100	26
	22		Болт М8-6ex16 – 7796	КП-4-0500100	35
	23		Болт М8-6ex20 – 7796	КП-4-0500100	5
	24		Болт М8-6ex75 – 7796	КП-4-0500100	4
	25		Болт М10-6ex30 – 7796	КП-4-0500100	13
	26		Болт М10-6ex55 – 7796	КП-4-0500100	2
	27		Винт В.М6-6ex10 – 17473	КП-4-0500100	2
	28		Гайка М6-6G – 5915	КП-4-0500100	6
	29		Гайка М8-6G – 5915	КП-4-0500100	13
	30		Гайка М10-6G – 5915	КП-4-0500100	2
	31		Шайба 6Т 65Г – 6402	КП-4-0500100	26
	32		Шайба 8Т 65Г – 6402	КП-4-0500100	18
	34		Шайба С 6.01 – 6958	КП-4-0500100	26
	35		Шайба С 8.01 – 6958	КП-4-0500100	27
	38		Шайба С.24.01 – 11371	КП-4-0500100	2
	39		Шплинт 5x40 – 397	КП-4-0500100	5
	41		Световозвращатель 3212.3731	КП-4-0500100	1

КП-4-0000000Б-01 КДС (Версия 04)

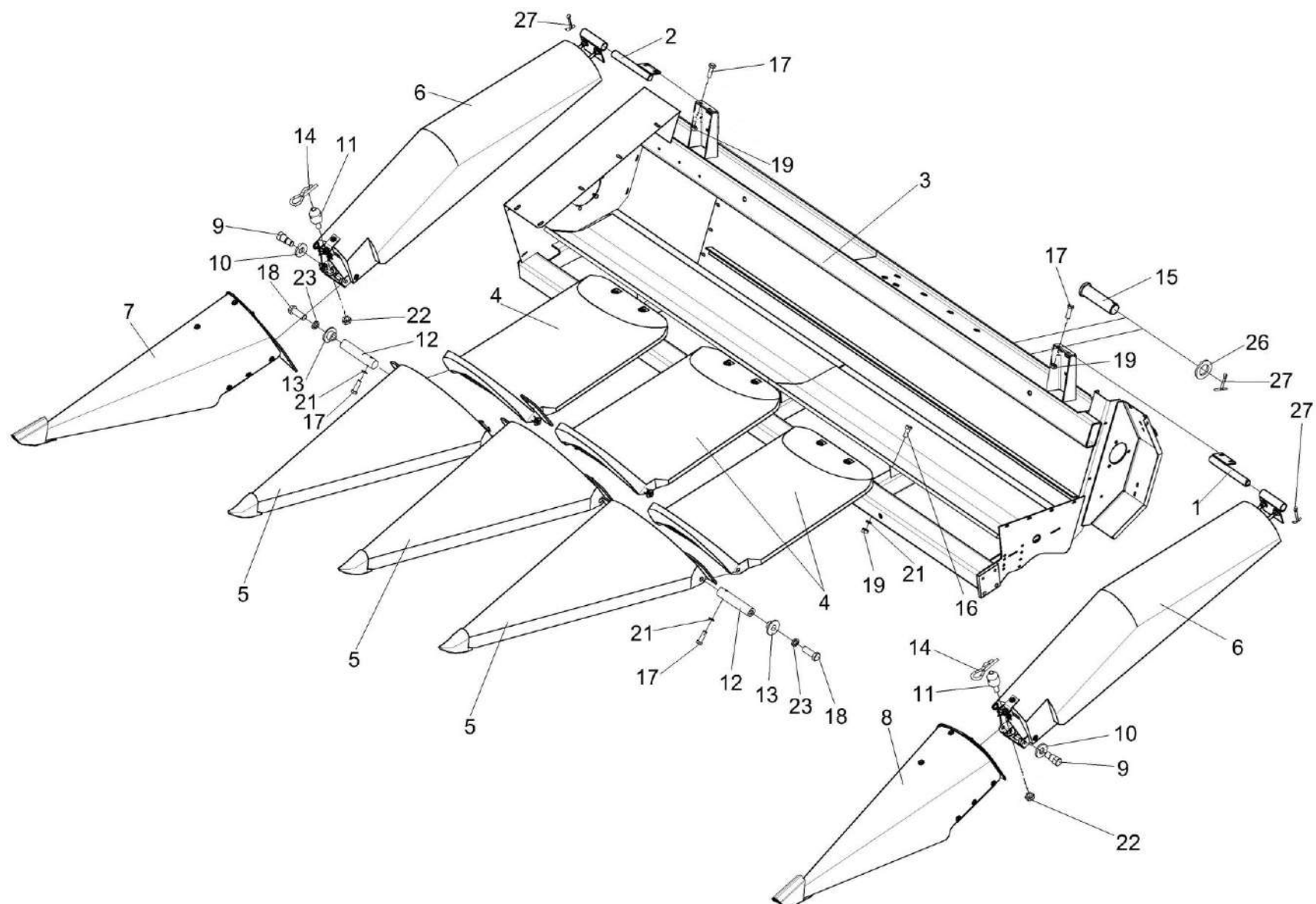


Рисунок 171 – Початкоотделитель КП-4-0500100 (установка кожухов делителей)

КП-4-0000000Б-01 КДС (Версия 04)

№ рис	№ поз	Обозначение	Наименование	Куда входит	
				Обозначение	Кол. на 1 сб. ед.
ПОЧАТКООТДЕЛИТЕЛЬ КП-4-0500100 (УСТАНОВКА КОЖУХОВ ДЕЛИТЕЛЕЙ) (рисунок 171)					
171	1-27	КП-4-0500100	Початкоотделитель	КП-4-0500000	1
	1	КПС-4-0500210	Петля	КП-4-0500100	1
	2	КПС-4-0500210-01	Петля	КП-4-0500100	1
	3	КП-4-0501000	Рама	КП-4-0500100	1
	4	КПС-4-0508010	Кожух	КП-4-0500100	3
	5	КПС-4-0508020	Носок	КП-4-0500100	3
	6	КПС-5-0508230	Кожух боковой	КП-4-0500100	2
	7	КПС-5-0508250	Носок правый	КП-4-0500100	1
	8	КПС-5-0508260	Носок левый	КП-4-0500100	1
	9	КПС-4-0500615	Болт	КП-4-0500100	5
	10	КПС-4-0500616	Шайба	КП-4-0500100	4
	11	КПС-4-0500622	Палец	КП-4-0500100	4
	12	КПС-4-0508601	Стержень	КП-4-0500100	6
	13	КПС-4-0508602	Втулка	КП-4-0500100	6
	14	А 61.07.001	Шплинт	КП-4-0500100	8
	15	КЗК 1770604	Палец	КП-4-0500100	1
	16		Болт М8-6х20 – 7796	КП-4-0500100	5

КП-4-0000000Б-01 КДС (Версия 04)

№ рис	№ поз	Обозначение	Наименование	Куда входит	
				Обозначение	Кол. на 1 сб. ед.
171	17		Болт DIN 6921-M8x20-8.8-A-A3G	КП-4-0500100	66
	18		Болт M12-6ex35 – 7796	КП-4-0500100	6
	19		Гайка DIN 6923 M8-8-A-A3G	КП-4-0500100	103
	20		Гайка M10-6G – 5915	КП-4-0500100	2
	21		Шайба 8Т 65Г – 6402	КП-4-0500100	18
	22		Гайка DIN 6923 M10-8-A-A3G	КП-4-0500100	43
	23		Шайба 12Т 65Г – 6402	КП-4-0500100	8
	24		Шайба С 8.01 – 6958	КП-4-0500100	27
	26		Шайба С.24.01 – 11371	КП-4-0500100	2
	27		Шплинт 5x40 – 397	КП-4-0500100	5

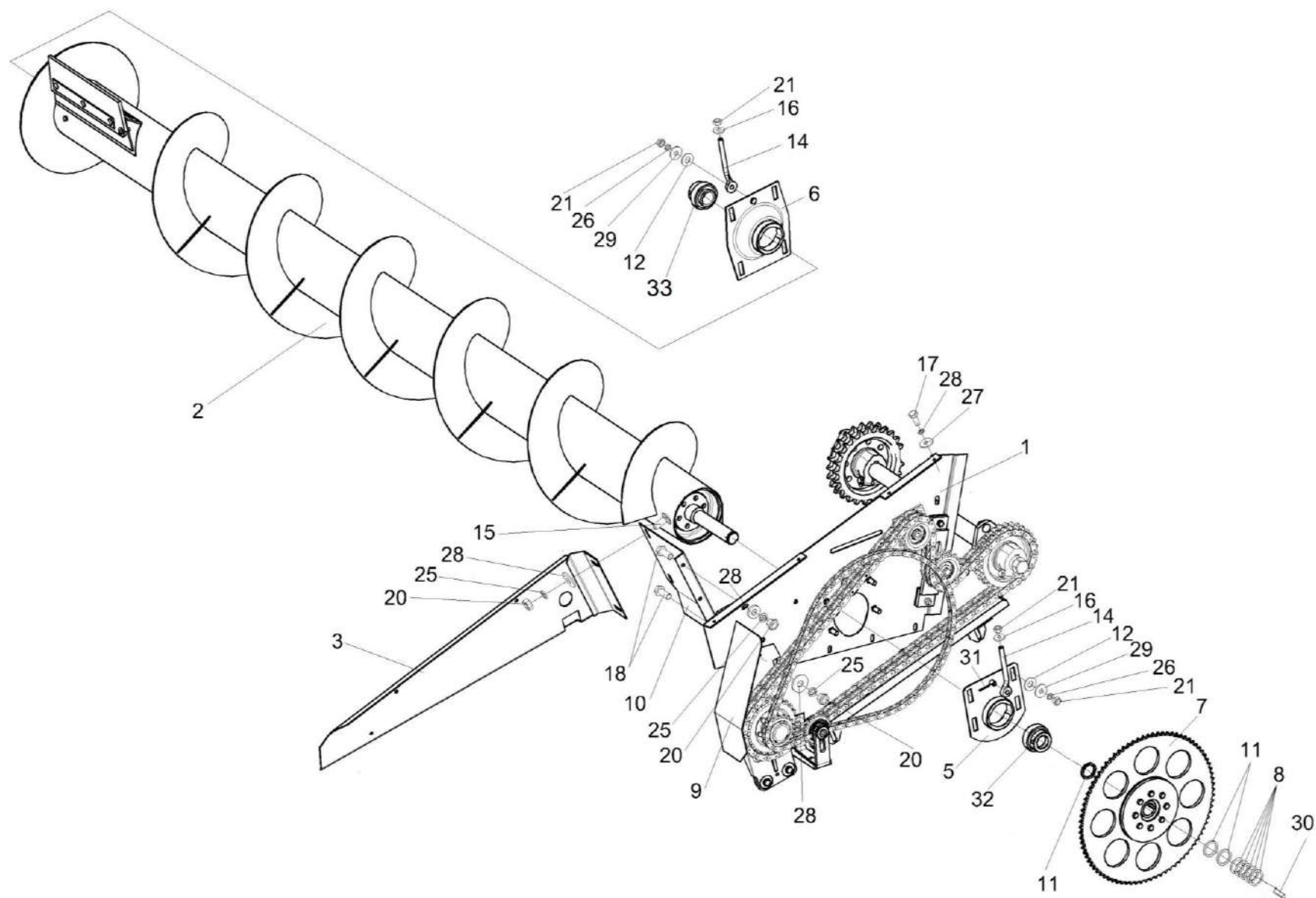


Рисунок 172 – Початкоотделитель КП-4-0500100 (установка шнека КП-4-0502000)

КП-4-0000000Б-01 КДС (Версия 04)

№ рис	№ поз	Обозначение	Наименование	Куда входит	
				Обозначение	Кол. на 1 сб. ед.
ПОЧАТКООТДЕЛИТЕЛЬ КП-4-0500100 (УСТАНОВКА ШНЕКА КП-4-0502000) (рисунок 172)					
172	1-32	КП-4-0500100	Початкоотделитель	КП-4-0500000	1
	1	КП-4-0501000	Рама	КП-4-0500100	1
	2	КП-4-0502000	Шнек	КП-4-0500100	1
	3	КПС-4-0520000-01	Кожух	КП-4-0500100	1
	5	КПС-5-0200070	Плита	КП-4-0500100	1
	6	КПС-5-0500290А	Плита	КП-4-0500100	1
	7	КПС-5-0202040	Муфта предохранительная	КП-4-0500100	1
	8	КПС-4-0500433	Шайба	КП-4-0500100	4 наиб. кол.
	9	КПС-5-0500406А	Щиток	КП-4-0500100	1
	10	КПС-5-0500453-01	Щиток	КП-4-0500100	1
	11	КПС-4-0500803	Шайба	КП-4-0500100	2 наиб. кол.
	12	КПС-5-0500402	Шайба	КП-4-0500100	8
	14	КЗК 1770601	Винт	КП-4-0500100	2
	15	КЗК-7-0203601	Болт	КП-4-0500100	19
	16	КПР 6100605	Шайба сферическая	КП-4-0500100	2
	17		Болт М6-6ex16 – 7798	КП-4-0500100	35

КП-4-0000000Б-01 КДС (Версия 04)

№ рис	№ поз	Обозначение	Наименование	Куда входит	
				Обозначение	Кол. на 1 сб. ед.
172	18		Болт М8-6ех20 – 7796	КП-4-0500100	5
	20		Гайка М8-6G – 5915	КП-4-0500100	13
	21		Гайка М12-6G – 5915	КП-4-0500100	4
	24		Шайба 6Т 65Г – 6402	КП-4-0500100	26
	25		Шайба 8Т 65Г – 6402	КП-4-0500100	18
	26		Шайба 12Т 65Г – 6402	КП-4-0500100	8
	27		Шайба С 6.01 – 6958	КП-4-0500100	26
	28		Шайба С 8.01 – 6958	КП-4-0500100	27
	29		Шайба С 12.01 – 6958	КП-4-0500100	4
	30		Шпонка 10х8х56 – 23360	КП-4-0500100	1
	31		Шплинт 3,2х25 – 397	КП-4-0500100	2
	32		Подшипник УЕТ 208	КП-4-0500100	1
	33		Подшипник УЕТ 207	КП-4-0500100	1

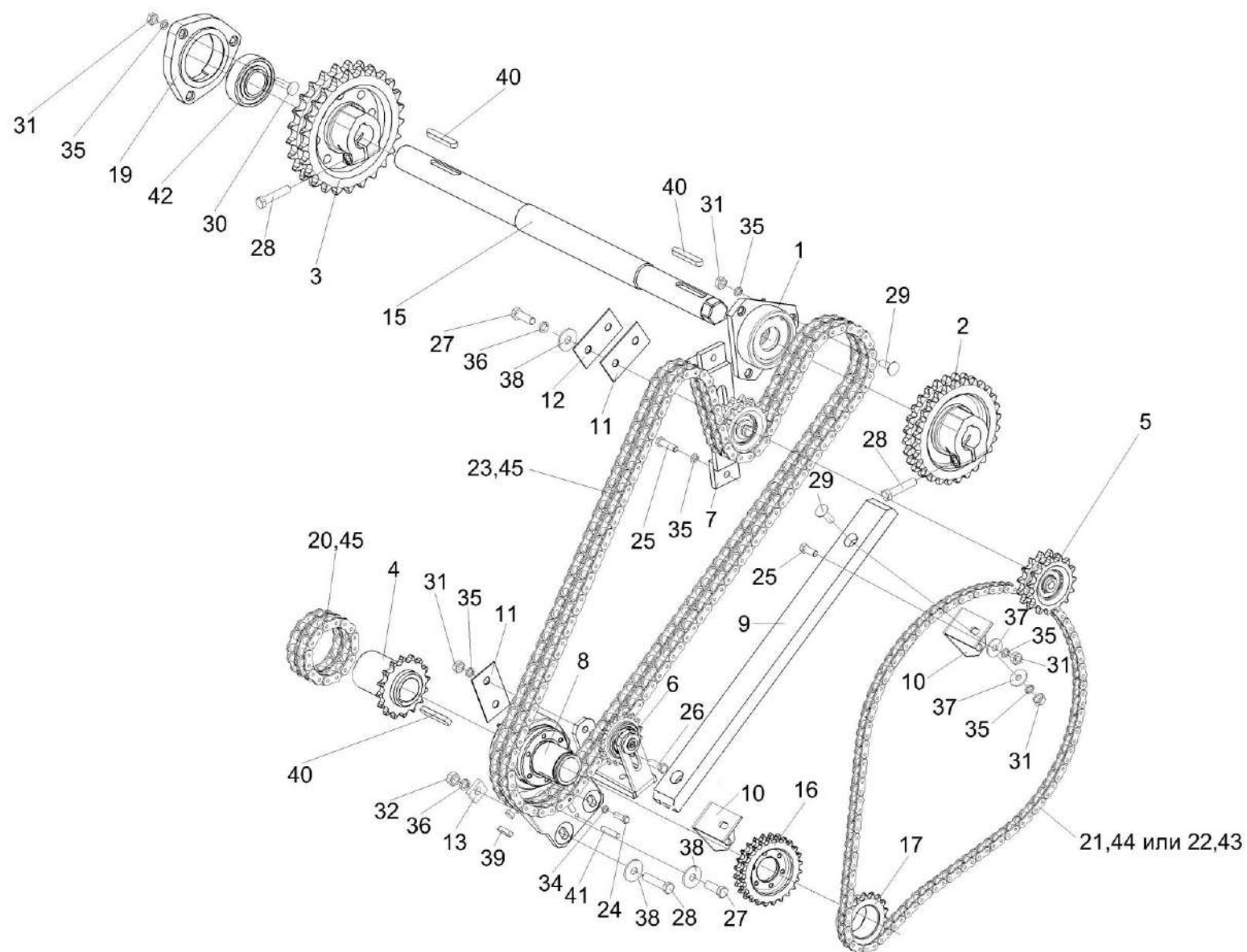


Рисунок 173 – Початкоотделитель КП-4-0500100 (привод початкоотделителя)

КП-4-0000000Б-01 КДС (Версия 04)

№ рис	№ поз	Обозначение	Наименование	Куда входит	
				Обозначение	Кол. на 1 сб. ед.
ПОЧАТКООТДЕЛИТЕЛЬ КП-4-0500100 (ПРИВОД ПОЧАТКООТДЕЛИТЕЛЯ) (рисунок 173)					
173	1-45	КП-4-0500100	Початкоотделитель	КП-4-0500000	1
	9,10,29, 31,35,37	КПС-4-0500110	Успокоитель	КП-4-0500100	1
	1	КПС-4-0500030	Опора	КП-4-0500100	1
	2	КПС-4-0500330	Звездочка Z=28	КП-4-0500100	1
	3	КПС-4-0500080А	Звездочка Z=25	КП-4-0500100	1
	4	КПС-4-0500260	Звездочка Z=16	КП-4-0500100	1
	5	КПС-4-0500320	Звездочка	КП-4-0500100	1
	6	КПС-4-0523000	Устройство натяжное	КП-4-0500100	1
	7	КПС-4-0524000	Устройство натяжное	КП-4-0500100	1
	8	КПС-5-0525050	Опора	КП-4-0500100	1
	9	КПС-4-0500003	Планка	КПС-4-0500110	1
	10	КПС-4-0500401	Уголок	КПС-4-0500110	2
	11	КПС-4-0500422	Накладка	КП-4-0500100	3
12	КПС-4-0500422-01	Накладка	КП-4-0500100	1	
13	КПС-4-0500436	Платик	КП-4-0500100	2	

КП-4-0000000Б-01 КДС (Версия 04)

№ рис	№ поз	Обозначение	Наименование	Куда входит	
				Обозначение	Кол. на 1 сб. ед.
173	15	КПС-4-0500602А	Вал	КП-4-0500100	1
	16	КПС-5-0525602	Звездочка	КПС-5-0525070	1
	17	КПС-5-0525402	Звездочка	КПС-5-0525070	1
	19	КСН 0104101-03	Корпус	КП-4-0500100	1
	20	ЦЕП 0000031	Цепь 12 А-2 ISO 606 L=285,75 мм (15 зв.)	КП-4-0500100	1
	21	ЦЕП 0004144	Цепь 10 А-1 ISO 606 L=1603,375 мм (101 зв.)	КП-4-0500100	1
	22	ЦЕП 0004146	Цепь ПР-15,875-23 – 13568 (L=1603,375 мм, 101 зв.)	КП-4-0500100	1
	23	ЦЕП 0004153	Цепь 12 А-2 ISO 606 L=2190,75 мм (115 зв.)	КП-4-0500100	1
	24		Болт М8-6ех30 – 7796	КП-4-0500100	3
	25		Болт М10-6ех25 – 7796	КП-4-0500100	5
	26		Болт М10-6ех30 – 7796	КП-4-0500100	13
	27		Болт М12-6ех35 – 7796	КП-4-0500100	6
	28		Болт М12-6ех55 – 7796	КП-4-0500100	4
	29		Болт М10-6ех30 – 7802	КП-4-0500100	3
	30		Болт М10-6ех35 – 7802	КП-4-0500100	3
	31		Гайка М10-6G – 5915	КП-4-0500100	2
				КПС-4-0500110	2

КП-4-0000000Б-01 КДС (Версия 04)

№ рис	№ поз	Обозначение	Наименование	Куда входит	
				Обозначение	Кол. на 1 сб. ед.
173	32		Гайка М12-6G – 5915	КП-4-0500100	4
	34		Шайба 8Т 65Г – 6402	КП-4-0500100	18
	35		Шайба 10Т 65Г – 6402	КП-4-0500100 КПС-4-0500110	47 2
	36		Шайба 12Т 65Г – 6402	КП-4-0500100	8
	37		Шайба С 10.01 – 6958	КП-4-0500100 КПС-4-0500110	44 2
	38		Шайба С 12.01 – 6958	КП-4-0500100	4
	39		Шпонка 12х8х50 – 23360	КПС-5-0525050	1
	40		Шпонка 12х8х70 – 23360	КП-4-0500100	5
	41		Штифт 8х40 – 3128	КП-4-0500100	2
	42		Подшипник 1680208С17	КП-4-0500100	1
	43		Звено С-ПР-15,875-23 – 13568	КП-4-0500100	1
	44		Звено соединительное 10 А-1 ISO 606	КП-4-0500100	1
	45		Звено соединительное 12 А-2 ISO 606	КП-4-0500100	5

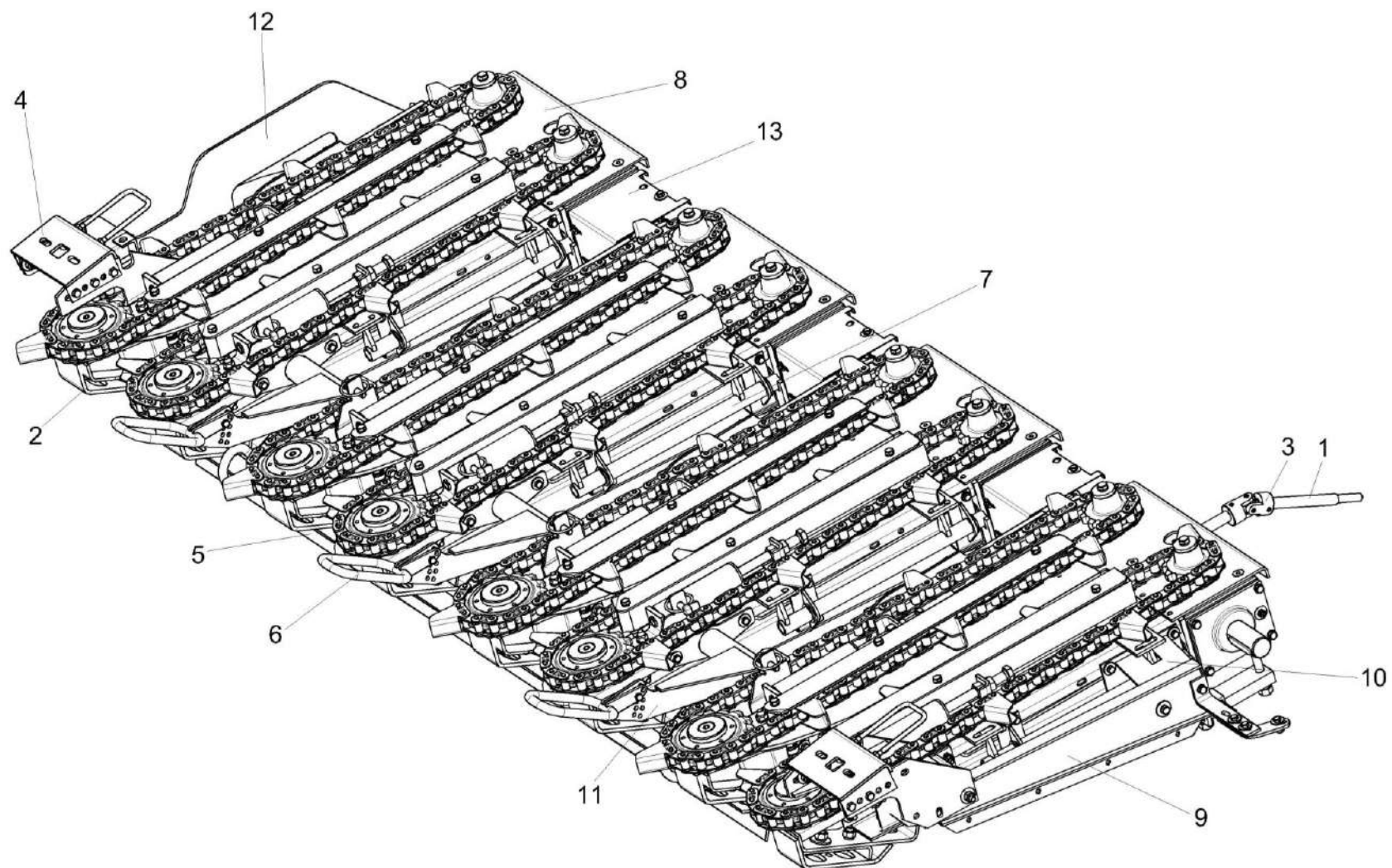


Рисунок 174– Початкоотделитель КП-4-0500100 (установка русел) (лист 1)

КП-4-0000000Б-01 КДС (Версия 04)

№ рис	№ поз	Обозначение	Наименование	Куда входит	
				Обозначение	Кол. на 1 сб. ед.
ПОЧАТКООТДЕЛИТЕЛЬ КП-4-0500100 (УСТАНОВКА РУСЕЛ) (лист 1) (рисунок 174)					
174	1-13	КП-4-0500100	Початкоотделитель	КП-4-0500000	1
	1	КПС-4-0500604А	Стержень	КП-4-0500100	1
	2	КПС-4-0500160	Опора	КП-4-0500100	8
	3	КПС-4-0500230	Шарнир	КП-4-0500100	1
	4	КПС-5-0500240	Кронштейн	КП-4-0500100	2
	5	КПС-4-0500250А	Балка	КП-4-0500100	1
	6	КПС-4-0500280	Зацеп	КП-4-0500100	3
	7	КПС-4-0505000	Распорка	КП-4-0500100	3
	8	КПС-4-0510250	Русло	КП-4-0500100	4
	9	КПС-4-0521000	Опора	КП-4-0500100	1
	10	КПС-4-0522000	Кронштейн	КП-4-0500100	1
	11	КПС-4-0529000	Балка	КП-4-0500100	3
	12	КПС-4-0530000	Кронштейн	КП-4-0500100	1
	13	КПС-4-0500444	Панель	КП-4-0500100	3

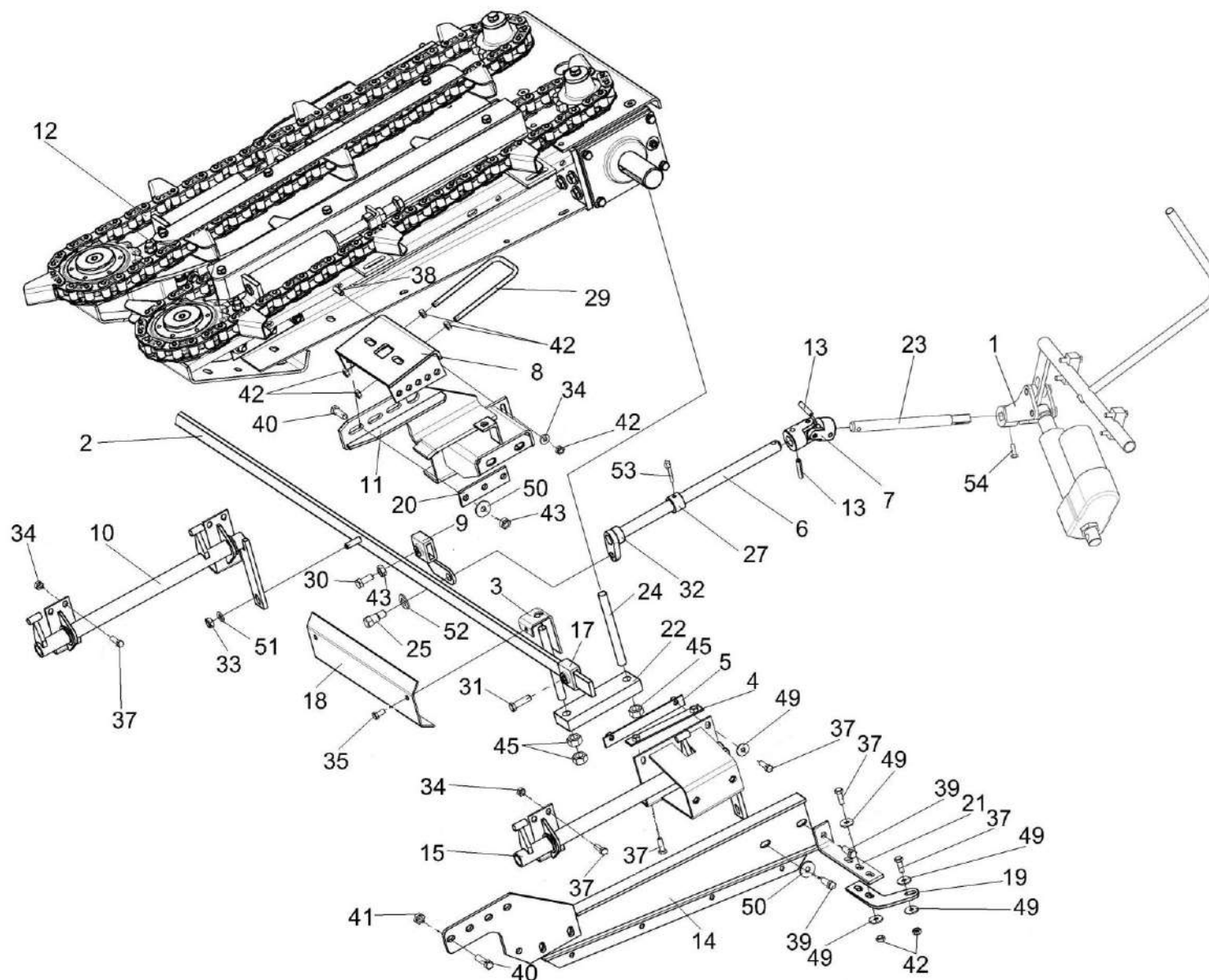


Рисунок 175 – Початкоотделитель КП-4-0500100 (установка русел) (лист 2)

КП-4-0000000Б-01 КДС (Версия 04)

№ рис	№ поз	Обозначение	Наименование	Куда входит	
				Обозначение	Кол. на 1 сб. ед.
ПОЧАТКООТДЕЛИТЕЛЬ КП-4-0500100 (УСТАНОВКА РУСЕЛ) (лист 2) (рисунок 175)					
175	1-54	КП-4-0500100	Початкоотделитель	КП-4-0500000	1
	1	КП-4-0535000А	Установка электромеханизма	КП-4-0500100	1
	2	КПС-4-0500140А	Полоса	КП-4-0500100	1
	3	КПС-4-0500170	Кронштейн	КП-4-0500100	6
	4	КПС-4-0500190	Планка	КП-4-0500100	1
	5	КПС-4-0500190-01	Планка	КП-4-0500100	1
	6	КПС-5-0500220	Ось	КП-4-0500100	1
	7	КПС-4-0500230	Шарнир	КП-4-0500100	1
	8	КПС-5-0500240	Кронштейн	КП-4-0500100	2
	9	КПС-4-0500270	Ухо	КП-4-0500100	1
	10	КПС-4-0505000	Распорка	КП-4-0500100	3
	11	КПС-5-0506000-01	Опора	КП-4-0500100	1
	12	КПС-4-0510250	Русло	КП-4-0500100	4
	13	КПС-4-0510653-01	Штифт	КП-4-0500100	2
	14	КПС-4-0521000	Опора	КП-4-0500100	1
	15	КПС-4-0522000	Кронштейн	КП-4-0500100	1
	17	КПС-4-0500203	Опора	КП-4-0500100	3

КП-4-0000000Б-01 КДС (Версия 04)

№ рис	№ поз	Обозначение	Наименование	Куда входит	
				Обозначение	Кол. на 1 сб. ед.
175	18	КПС-4-0500403	Панель	КП-4-0500100	1
	19	КПС-5-0500437	Ребро	КП-4-0500100	1
	20	КПС-4-0500438	Планка	КП-4-0500100	2
	21	КПС-4-0500439	Уголок	КП-4-0500100	1
	22	КПС-4-0500502	Планка	КП-4-0500100	8
	23	КПС-4-0500604А	Стержень	КП-4-0500100	1
	24	КПС-4-0500612	Шпилька	КП-4-0500100	16
	25	КПС-4-0500615	Болт	КП-4-0500100	5
	27	КПС-4-0500619	Втулка	КП-4-0500100	1
	29	КПС-4-0500625	Скоба	КП-4-0500100	2
	30	КПС-4-0500626	Болт	КП-4-0500100	1
	31	КПС-4-0500626-01	Болт	КП-4-0500100	3
	32	КПС-4-0501807-01	Втулка	КП-4-0500100	1
	33	ПКК 0200625-01	Гайка самостопорящаяся	КП-4-0500100	7
	34		Гайка DIN 6923 M8-8-A-A3G	КП-4-0500100	103
	35		Болт M8-6ex16 – 7796	КП-4-0500100	35
	37		Болт DIN 6921-M8x20-8.8-A-A3G	КП-4-0500100	66
	38		Болт M8-6ex30 – 7796	КП-4-0500100	3

КП-4-0000000Б-01 КДС (Версия 04)

№ рис	№ поз	Обозначение	Наименование	Куда входит	
				Обозначение	Кол. на 1 сб. ед.
175	39		Болт М10-6ех25 – 7796	КП-4-0500100	5
	40		Болт М10-6ех30 – 7796	КП-4-0500100	13
	41		Гайка DIN 6923 М10-8-А-А3G	КП-4-0500100	43
	42		Гайка М8-6G – 5915	КП-4-0500100	13
	43		Гайка М10-6G – 5915	КП-4-0500100	2
	45		Гайка М14-6G – 5915	КП-4-0500100	32
	49		Шайба С 8.01 – 6958	КП-4-0500100	27
	51		Шайба С.10.01 – 11371	КП-4-0500100	1
	52		Шайба С.14.01 – 11371	КП-4-0500100	1
	53		Шплинт 5х40 – 397	КП-4-0500100	5
	54		Болт М8х-6е20 – 7796	КП-4-0500100	5

КП-4-0000000Б-01 КДС (Версия 04)

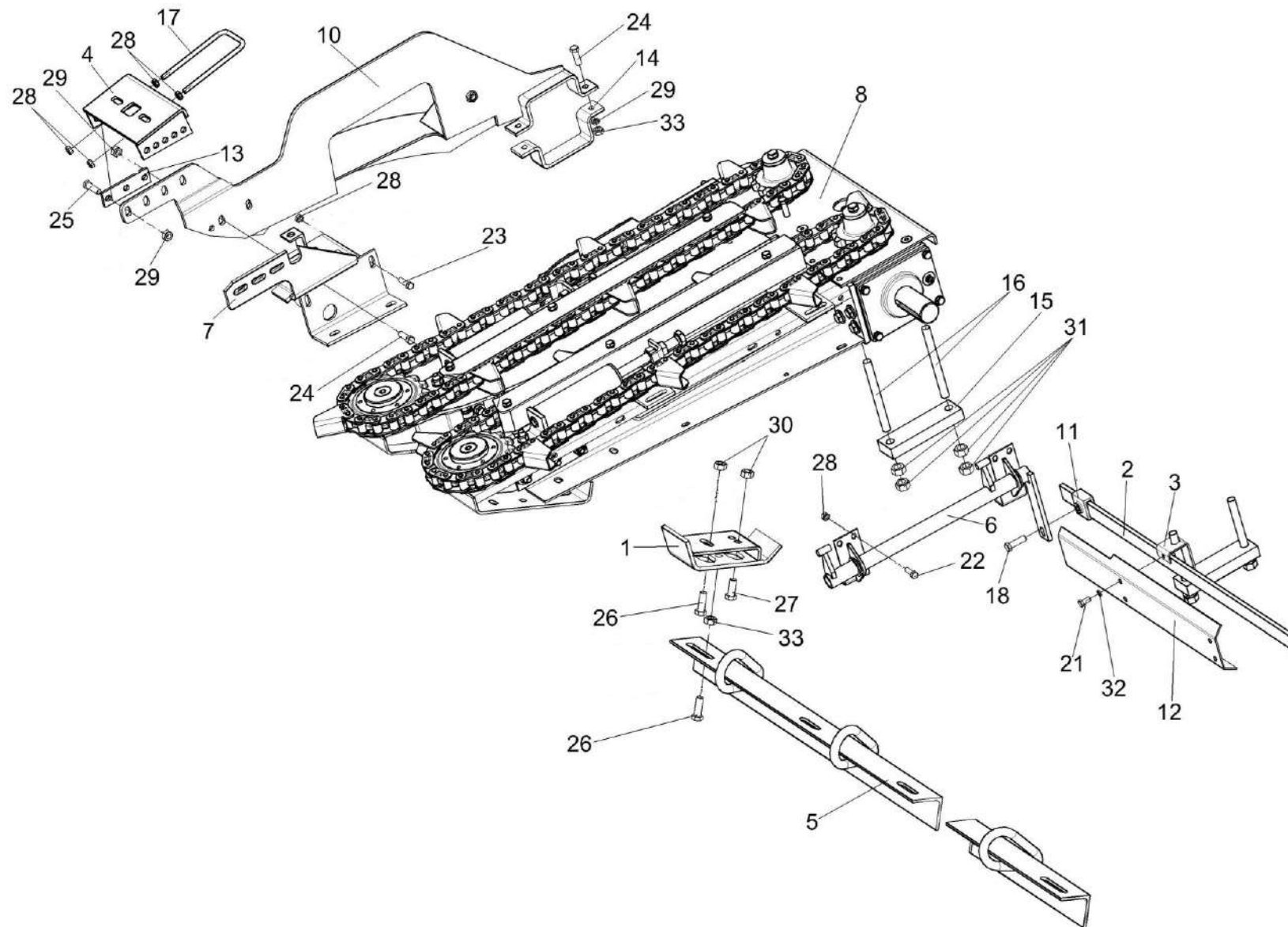


Рисунок 176 – Початкоотделитель КП-4-0500100 (установка русел) (лист 3)

КП-4-0000000Б-01 КДС (Версия 04)

№ рис	№ поз	Обозначение	Наименование	Куда входит	
				Обозначение	Кол. на 1 сб. ед.
ПОЧАТКООТДЕЛИТЕЛЬ КП-4-0500100 (УСТАНОВКА РУСЕЛ) (лист 3) (рисунок 176)					
176	1-36	КП-4-0500100	Початкоотделитель	КП-4-0500000	1
	1	КПС-4-0500160	Опора	КП-4-0500100	8
	2	КПС-4-0500140А	Полоса	КП-4-0500100	1
	3	КПС-4-0500170	Кронштейн	КП-4-0500100	6
	4	КПС-5-0500240	Кронштейн	КП-4-0500100	2
	5	КПС-4-0500250А	Балка	КП-4-0500100	1
	6	КПС-4-0505000	Распорка	КП-4-0500100	3
	7	КПС-5-0506000	Опора	КП-4-0500100	1
	8	КПС-4-0510250	Русло	КП-4-0500100	4
	10	КПС-4-0530000	Кронштейн	КП-4-0500100	1
	11	КПС-4-0500203	Опора	КП-4-0500100	3
	12	КПС-4-0500434	Панель	КП-4-0500100	2
	13	КПС-4-0500438	Планка	КП-4-0500100	2
	14	КПС-4-0500447-01	Скоба	КП-4-0500100	1
	15	КПС-4-0500502	Планка	КП-4-0500100	8
	16	КПС-4-0500612	Шпилька	КП-4-0500100	16
	17	КПС-4-0500625	Скоба	КП-4-0500100	2

КП-4-0000000Б-01 КДС (Версия 04)

№ рис	№ поз	Обозначение	Наименование	Куда входит	
				Обозначение	Кол. на 1 сб. ед.
176	18	КПС-4-0500626-01	Болт	КП-4-0500100	3
	21		Болт М8-6ex16 – 7796	КП-4-0500100	35
	22		Болт DIN 6921-M8x20-8.8-A-A3G	КП-4-0500100	66
	23		Болт DIN 6921-M10x20-8.8-A-A3G	КП-4-0500100	8
	24		Болт М10-6ex30 – 7796	КП-4-0500100	13
	25		Болт М10-6ex30 – 7796	КП-4-0500100	13
	26		Болт DIN 6921-M12x25-8.8-A-A3G	КП-4-0500100	23
	27		Болт DIN 6921-M12x25-8.8-A-A3G	КП-4-0500100	23
	28		Гайка DIN 6923 M10-8-A-A3G	КП-4-0500100	43
	29		Гайка М10-6G – 5915	КП-4-0500100	2
	30		Гайка М12-6G – 5915	КП-4-0500100	4
	31		Гайка М14-6G – 5915	КП-4-0500100	32
	32		Шайба 8Т 65Г – 6402	КП-4-0500100	18
	33		Гайка DIN 6923 M12-8-A-A3G	КП-4-0500100	31
	34		Шайба 12Т 65Г – 6402	КП-4-0500100	8
	36		Шайба С 12.01 – 6958	КП-4-0500100	4

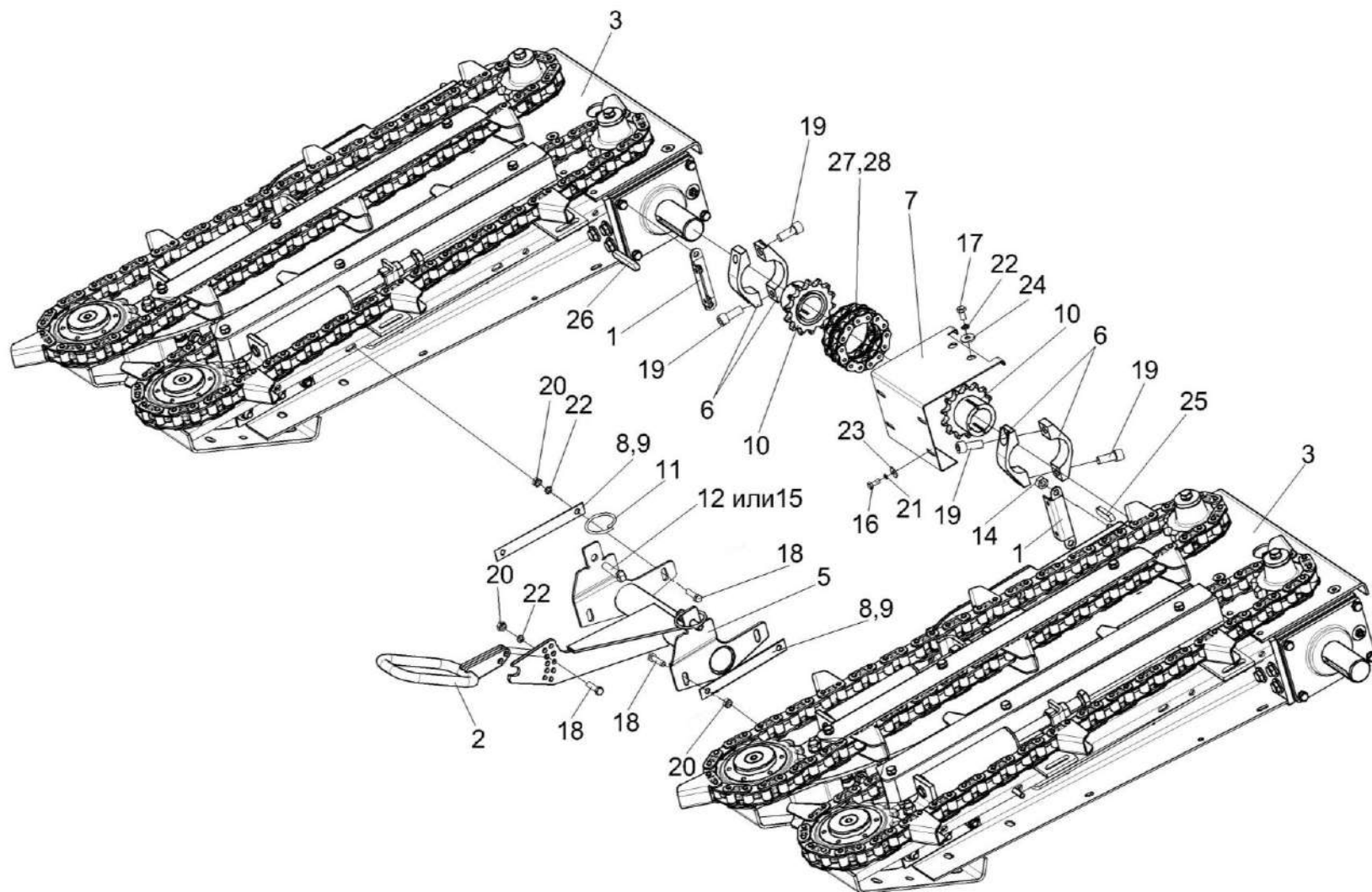


Рисунок 177 – Початкоотделитель КП-4-0500100 (установка русел) (лист 4)

КП-4-0000000Б-01 КДС (Версия 04)

№ рис	№ поз	Обозначение	Наименование	Куда входит	
				Обозначение	Кол. на 1 сб. ед.
ПОЧАТКООТДЕЛИТЕЛЬ КП-4-0500100 (УСТАНОВКА РУСЕЛ) (лист 4) (рисунок 177)					
177	1-28	КП-4-0500100	Початкоотделитель	КП-4-0500000	1
	1	КПС-4-0500180	Серьга	КП-4-0500100	6
	2	КПС-4-0500280	Зацеп	КП-4-0500100	3
	3	КПС-4-0510250	Русло	КП-4-0500100	4
	5	КПС-4-0529000	Балка	КП-4-0500100	3
	6	КПС-5-0500616 КПС-5-0500616-01	Хомут	КП-4-0500100	6 6
	7	КПС-4-0500444	Панель	КП-4-0500100	3
	8	КПС-4-0500446	Планка	КП-4-0500100	6 наиб. кол.
	9	КПС-4-0500446-01	Планка	КП-4-0500100	6 наиб. кол.
	10	КПС-4-0500608	Звездочка z=14	КП-4-0500100	6
	11	А 61.05.001	Кольцо	КП-4-0500100	6
	12	А 61.05.002	Чека	КП-4-0500100	6
	14	ПКК 0200625-01	Гайка самостопорящаяся	КП-4-0500100	7
	15	УЭС 0104609	Чека	КП-4-0500100	6
	16		Болт М8-6ex16 – 7796	КП-4-0500100	35
	17		Болт М8-6ex16 – 7796	КП-4-0500100	35

КП-4-0000000Б-01 КДС (Версия 04)

№ рис	№ поз	Обозначение	Наименование	Куда входит	
				Обозначение	Кол. на 1 сб. ед.
177	18	ЦЕП 0000028	Болт М8-6ех30 – 7796	КП-4-0500100	3
	19		Винт М12-6ех30 – 11738	КП-4-0500100	12
	20		Гайка М8-6G – 5915	КП-4-0500100	13
	21		Шайба 6Т 65Г – 6402	КП-4-0500100	26
	22		Шайба 8Т 65Г – 6402	КП-4-0500100	18
	23		Шайба С 6.01 – 6958	КП-4-0500100	26
	24		Шайба С 8.01 – 6958	КП-4-0500100	27
	25		Шпонка 12х8х50 – 23360	КП-4-0500100	3
	26		Шпонка 12х8х70 – 23360	КП-4-0500100	5
	27		Цепь 12 А-2 ISO 606 L=247,65 мм (13 зв.)	КП-4-0500100	3
	28		Звено соединительное 12 А-2 ISO 606	КП-4-0500100	5

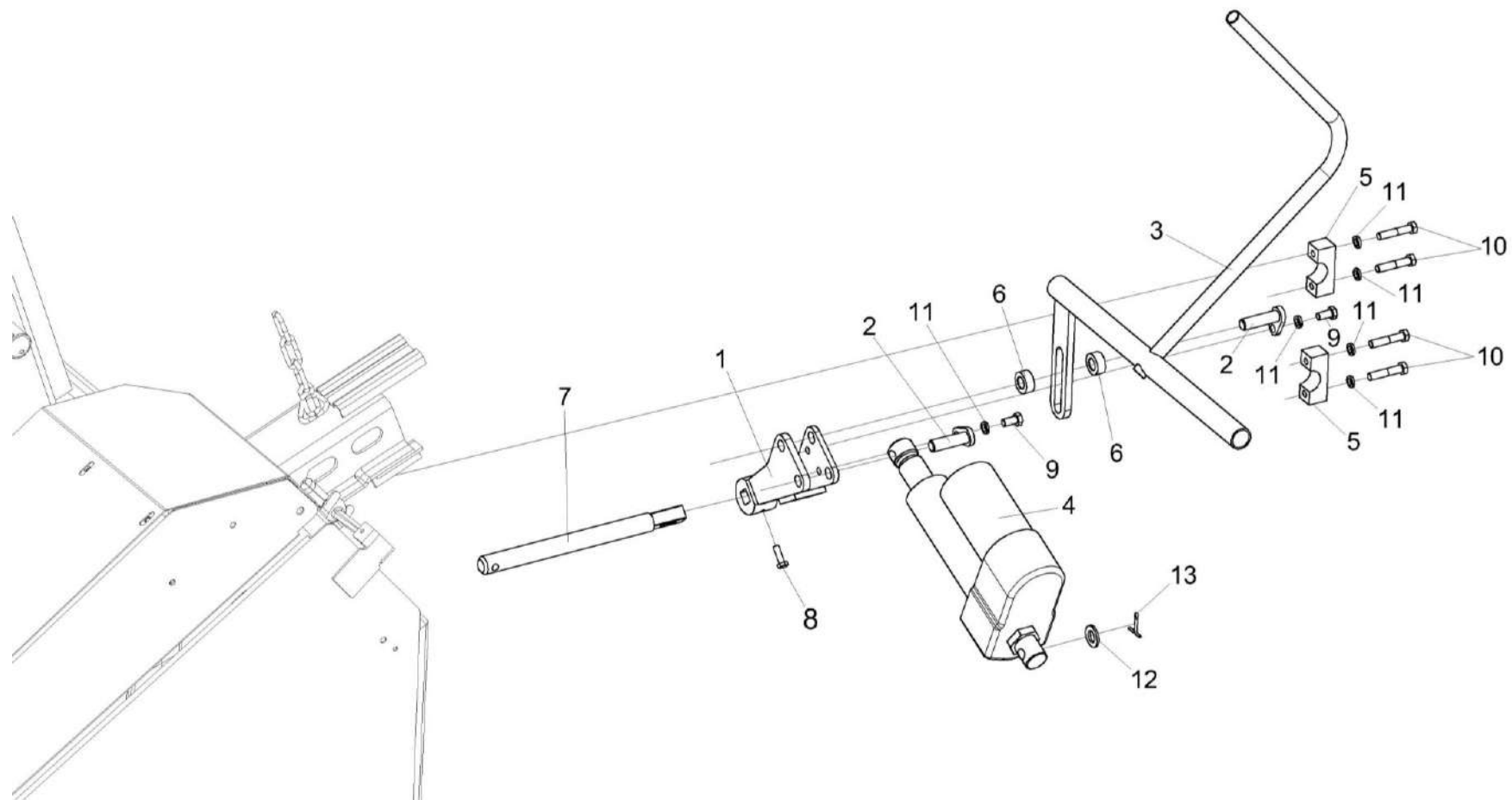


Рисунок 178 – Установка электромеханизма КП-4-0535000А

№ рис	№ поз	Обозначение	Наименование	Куда входит	
				Обозначение	Кол. на 1 сб.ед.

УСТАНОВКА ЭЛЕКТРОМЕХАНИЗМА КП-4-0535000А (рисунок 178)

178	1-6,9-13	КП-4-0535000А	Установка электромеханизма	КП-4-0500100	1
	1	КП-4-0535010	Рычаг	КП-4-0535000А	1
	2	КП-4-0535020	Ось	КП-4-0535000А	2
	3	КП-4-0535030	Указатель	КП-4-0535000А	1
	4	КЗР 0700390-01	Электромеханизм	КП-4-0535000А	1
	5	КП-4-0535001	Опора	КП-4-0535000А	4
	6	КП-4-0535602	Втулка	КП-4-0535000А	2
	7	КПС-4-0500604А	Стержень	КП-4-0500100	1
	8		Болт М6-6ex20 – 7796	КП-4-0500100	1
	9		Болт М8-6ex16 – 7796	КП-4-0535000А	3
	10		Болт М8-6ex55 – 7796	КП-4-0535000А	4
	11		Шайба 8Т 65Г – 6402	КП-4-0535000А	7
	12		Шайба С.12.01 – 11371	КП-4-0535000А	1
	13		Шплинт 3,2x25 - 397	КП-4-0535000А	1

КП-4-0000000Б-01 КДС (Версия 04)

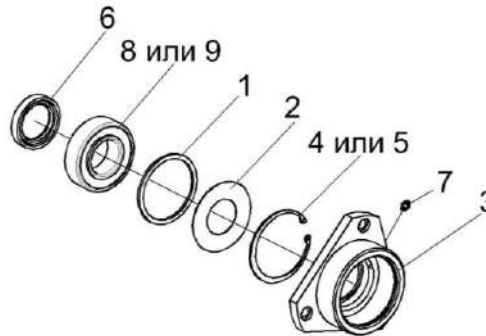


Рисунок 179 – Опора КПС-4-0500030

№ рис	№ поз	Обозначение	Наименование	Куда входит	
				Обозначение	Кол. на 1 сб. ед.
ОПОРА КПС-4-0500030 (рисунок 179)					
179	1-9	КПС-4-0500030	Опора	КП-4-0500100	1
	1	КПС-4-0500426	Шайба	КПС-4-0500030	1
	2	КПС-4-0500427	Шайба	КПС-4-0500030	1
	3	КПС-4-0500609	Корпус	КПС-4-0500030	1
	4		Кольцо В80 – 13941	КПС-4-0500030	1
	5		Кольцо В80 – 13943	КПС-4-0500030	1
	6		Манжета 2.2-40х60-1 – 8752	КПС-4-0500030	1
	7		Масленка 1.1 – 19853	КПС-4-0500030	1
	8		Подшипник 3508 – 5721	КПС-4-0500030	1
9		Подшипник 553508 – 5721	КПС-4-0500030	1	

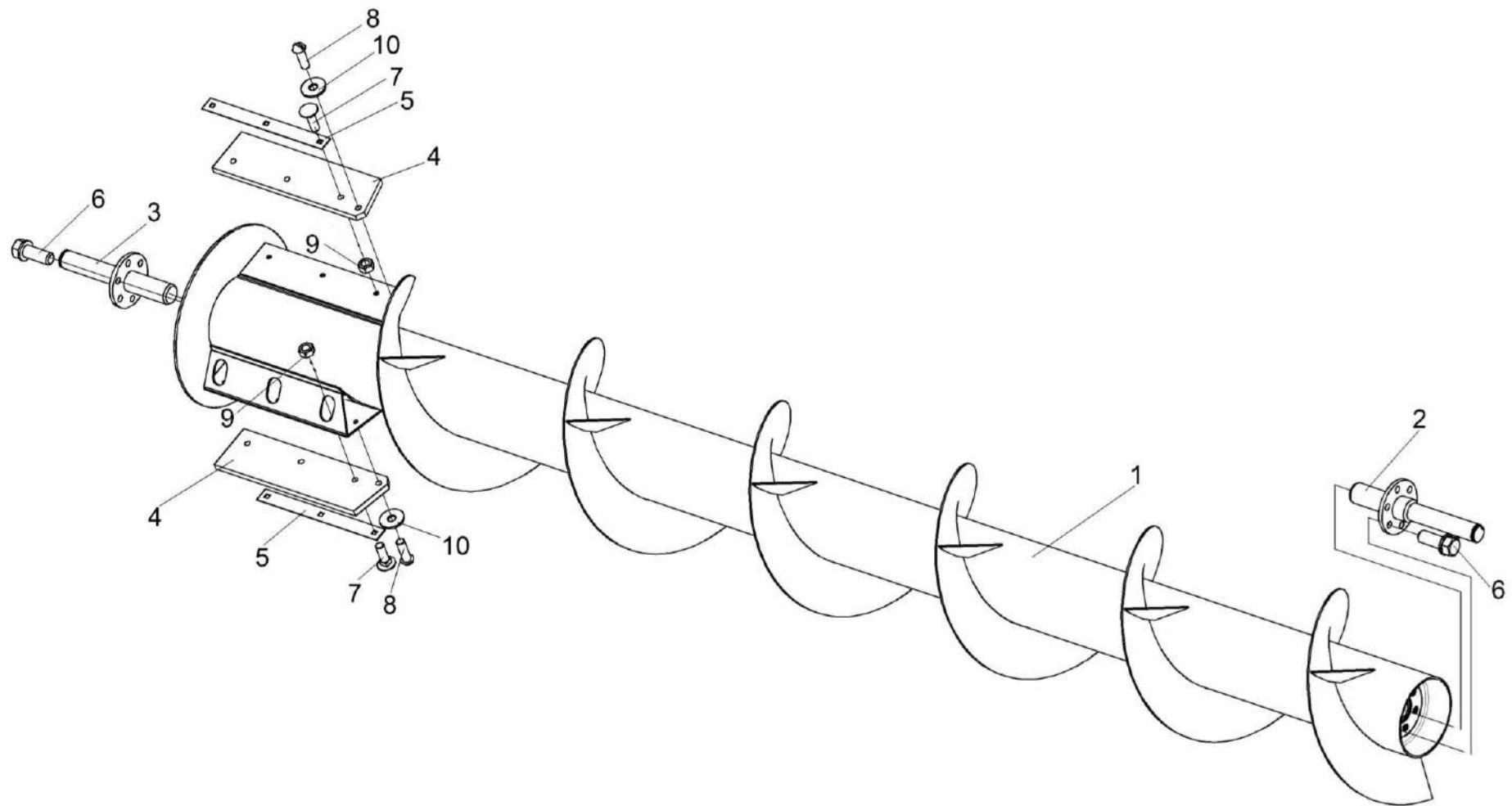


Рисунок 180 – Шнек КП-4-0502000

КП-4-0000000Б-01 КДС (Версия 04)

№ рис	№ поз	Обозначение	Наименование	Куда входит	
				Обозначение	Кол. на 1 сб. ед.
ШНЕК КП-4-0502000 (рисунок 180)					
180	1-10	КП-4-0502000	Шнек	КП-4-0500100	1
	1	КПС-4-0502010Б	Шнек	КП-4-0502000	1
	2	КПС-5-0202050-01	Цапфа	КП-4-0502000	1
	3	КПС-4-0502090	Цапфа	КП-4-0502000	1
	4	КПС-4-0502002Б	Лопатка	КП-4-0502000	2
	5	КПС-4-0502408	Планка	КП-4-0502000	2
	6	КПТ 0100612А-01	Болт	КП-4-0502000	12
	7		Болт М8-6ех30 – 7796	КП-4-0502000	6
	8		Винт В.М8-6ех25 – 17473	КП-4-0502000	2
	9		Гайка М8-6G – 5915	КП-4-0502000	6
10		Шайба С 8.01 – 6958	КП-4-0502000	2	

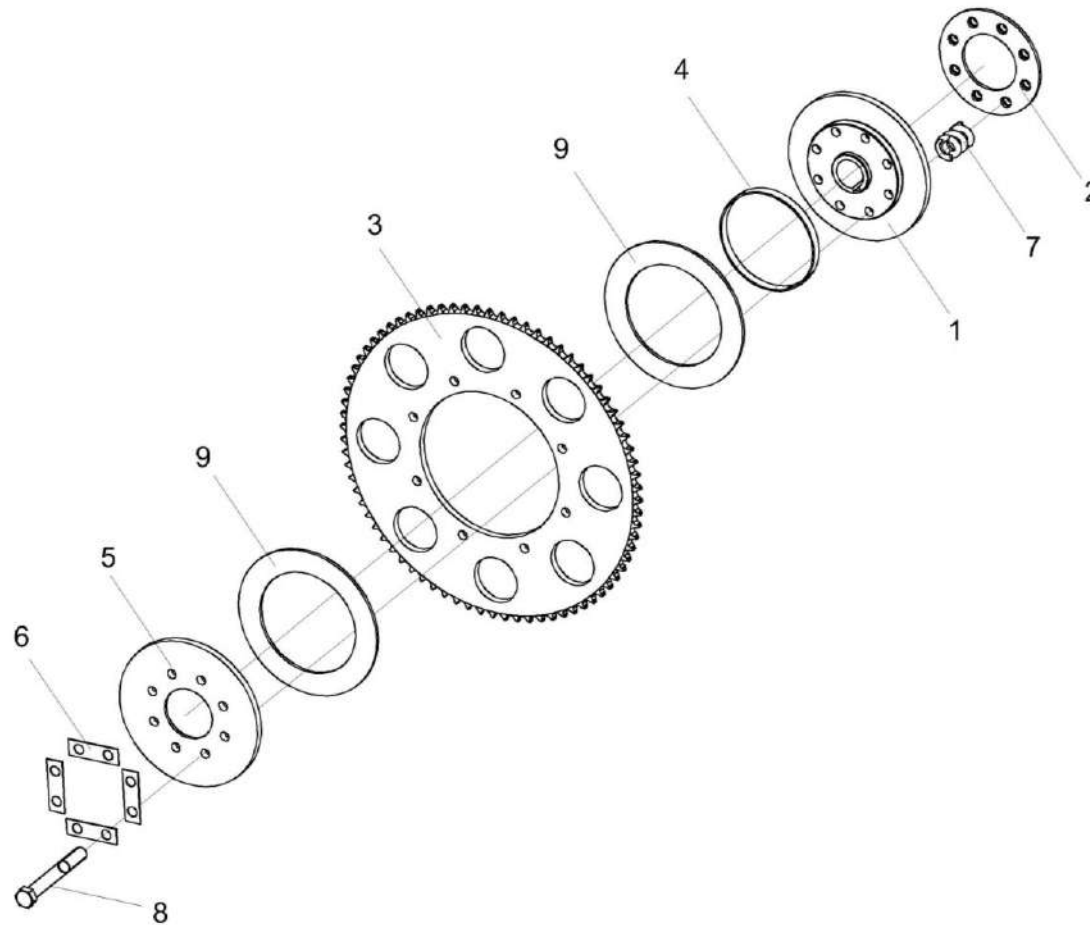


Рисунок 181 – Муфта предохранительная КПС-5-0202040

№ рис	№ поз	Обозначение	Наименование	Куда входит	
				Обозначение	Кол. на 1 сб. ед.
МУФТА ПРЕДОХРАНИТЕЛЬНАЯ КПС-5-0202040 (рисунок 181)					
181	1-9	КПС-5-0202040	Муфта предохранительная	КП-4-0500100	1
	1	КПС-5-0202060	Ступица	КПС-5-0202040	1
	2	КПС-4-0502060	Диск	КПС-5-0202040	1
	3	КПС-5-0502409	Звездочка	КПС-5-0202040	1
	4	КПС-4-0502003	Кольцо	КПС-5-0202040	1
	5	КПС-4-0502411	Диск нажимной	КПС-5-0202040	1
	6	КПС-4-0502412	Планка	КПС-5-0202040	4
	7	КПС-4-0502604	Пружина	КПС-5-0202040	8
	8		Болт М10-6х80 – 7796	КПС-5-0202040	8
9		Накладка фрикционная ТР.С-005,ТИИР-118	КПС-5-0202040	2	

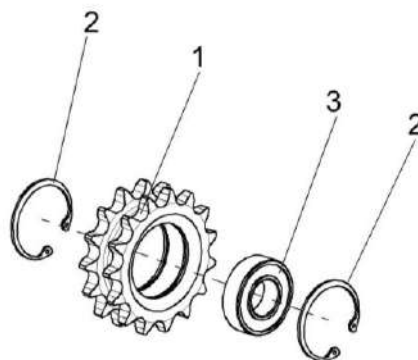


Рисунок 182– Звездочка КПС-4-0500320

№ рис	№ поз	Обозначение	Наименование	Куда входит	
				Обозначение	Кол. на 1 сб. ед.
ЗВЕЗДОЧКА КПС-4-0500320 (рисунок 182)					
182	1-3	КПС-4-0500320	Звездочка	КП-4-0500100	1
	1	КПС-4-0509601	Звездочка	КПС-4-0500320	1
	2		Кольцо В52 – 13943	КПС-4-0500320	2
	3		Подшипник 180205 – 8882	КПС-4-0500320	1

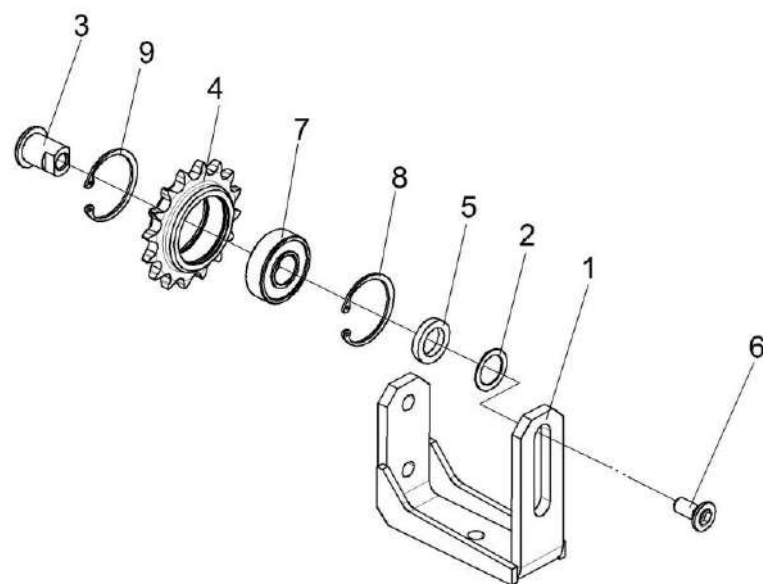


Рисунок 183 – Устройство натяжное КПС-4-0523000

КП-4-0000000Б-01 КДС (Версия 04)

№ рис	№ поз	Обозначение	Наименование	Куда входит	
				Обозначение	Кол. на 1 сб. ед.
УСТРОЙСТВО НАТЯЖНОЕ КПС-4-0523000 (рисунок 183)					
183	1-8	КПС-4-0523000	Устройство натяжное	КП-4-0500100	1
	1	КПС-4-0523010	Опора	КПС-4-0523000	1
	2	КПС-4-0523401	Шайба	КПС-4-0523000	1
	3	КПС-4-0523601	Втулка	КПС-4-0523000	1
	4	КПС-4-0523602	Звездочка	КПС-4-0523000	1
	5	КПС-4-0523603	Шайба	КПС-4-0523000	1
	6	КПС-5-0824604	Болт	КПС-4-0523000	1
	7		Подшипник 180204 – 8882	КПС-4-0523000	1
	8		Кольцо В47 – 13943	КПС-4-0523000	2

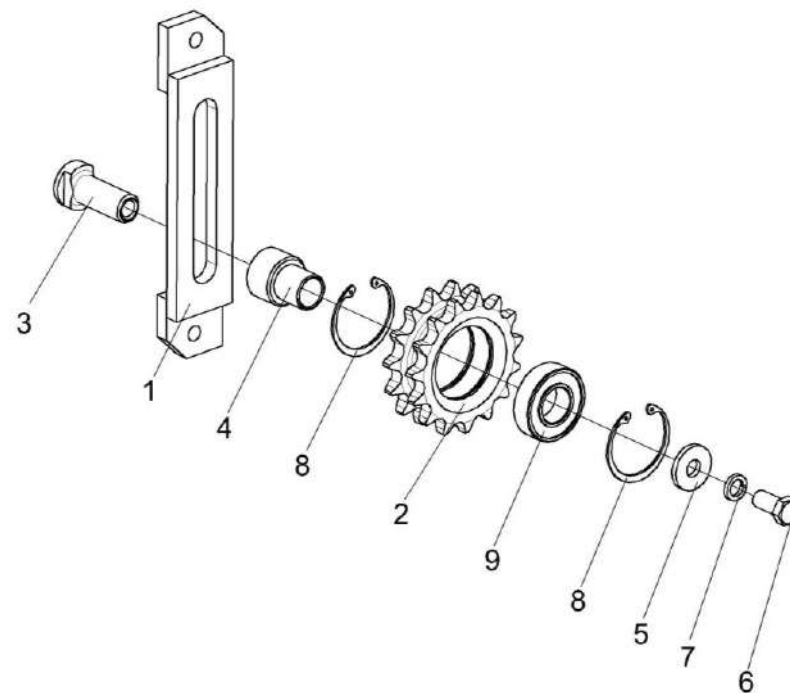


Рисунок 184 – Устройство натяжное КПС-4-0524000

КП-4-0000000Б-01 КДС (Версия 04)

№ рис	№ поз	Обозначение	Наименование	Куда входит	
				Обозначение	Кол. на 1 сб. ед.
УСТРОЙСТВО НАТЯЖНОЕ КПС-4-0524000 (рисунок 184)					
184	1-9	КПС-4-0524000	Устройство натяжное	КП-4-0500100	1
	1	КПС-4-0524010А	Планка	КПС-4-0524000	1
	2	КПС-4-0509601	Звездочка Z=15	КПС-4-0524000	1
	3	КПС-4-0524601А	Ось	КПС-4-0524000	1
	4	КПС-4-0524602А	Втулка	КПС-4-0524000	1
	5	КЗР 0202682	Шайба	КПС-4-0524000	1
	6		Болт М12-6х25 – 7796	КПС-4-0524000	1
	7		Шайба 12Т 65Г – 6402	КПС-4-0524000	1
	8		Кольцо В52 – 13943	КПС-4-0524000	2
	9		Подшипник 180205 – 8882	КПС-4-0524000	1

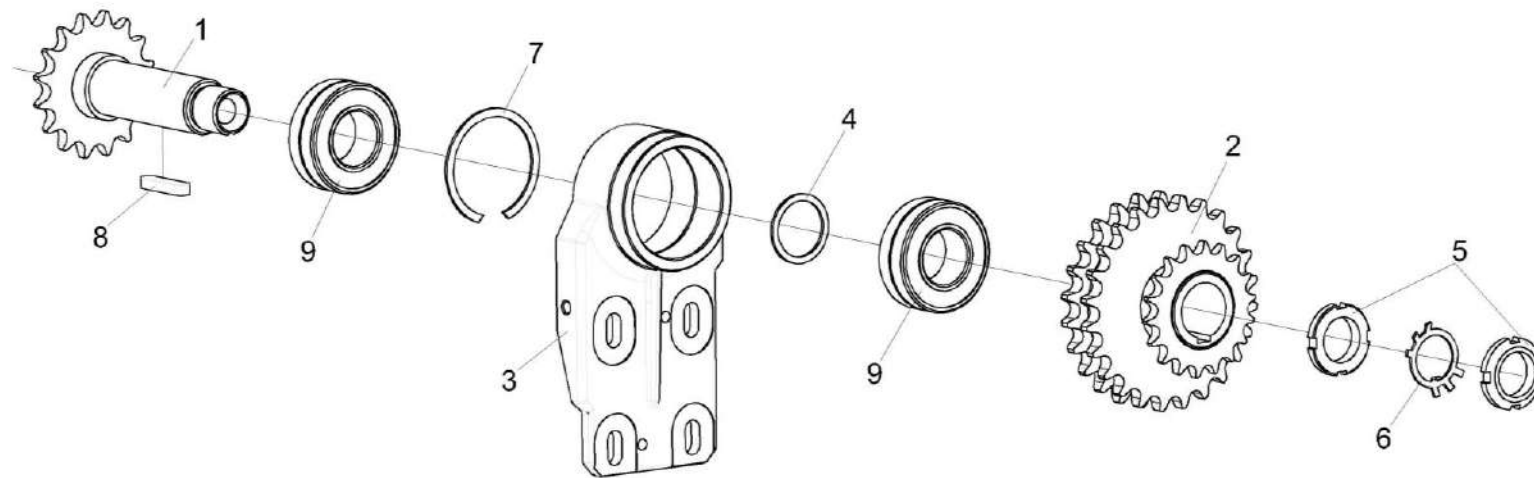


Рисунок 185 – Опора КПС-5-0525050

КП-4-0000000Б-01 КДС (Версия 04)

№ рис	№ поз	Обозначение	Наименование	Куда входит	
				Обозначение	Кол. на 1 сб. ед.
ОПОРА КПС-5-0525050 (рисунок 185)					
185	1-9	КПС-5-0525050	Опора	КП-4-0500100	1
	1	КПС-5-0525060	Вал	КПС-5-0525050	1
	2	КПС-5-0525070	Блок звездочек	КПС-5-0525050	1
	3	КПС-5-0525201	Корпус	КПС-5-0525050	1
	4	КПС-5-0525802	Кольцо	КПС-5-0525050	1
	5		Гайка М33х1,5-6Н.05.016 – 11871	КПС-5-0525050	2
	6		Шайба Н 33.01 – 11872	КПС-5-0525050	1
	7		Кольцо В80 – 13941	КПС-5-0525050	1
	8		Шпонка 12х8х50 ГОСТ 23360-78	КПС-5-0525050	1
	9		Подшипник BS2-2208-2RS/VT143	КПС-5-0525050	2

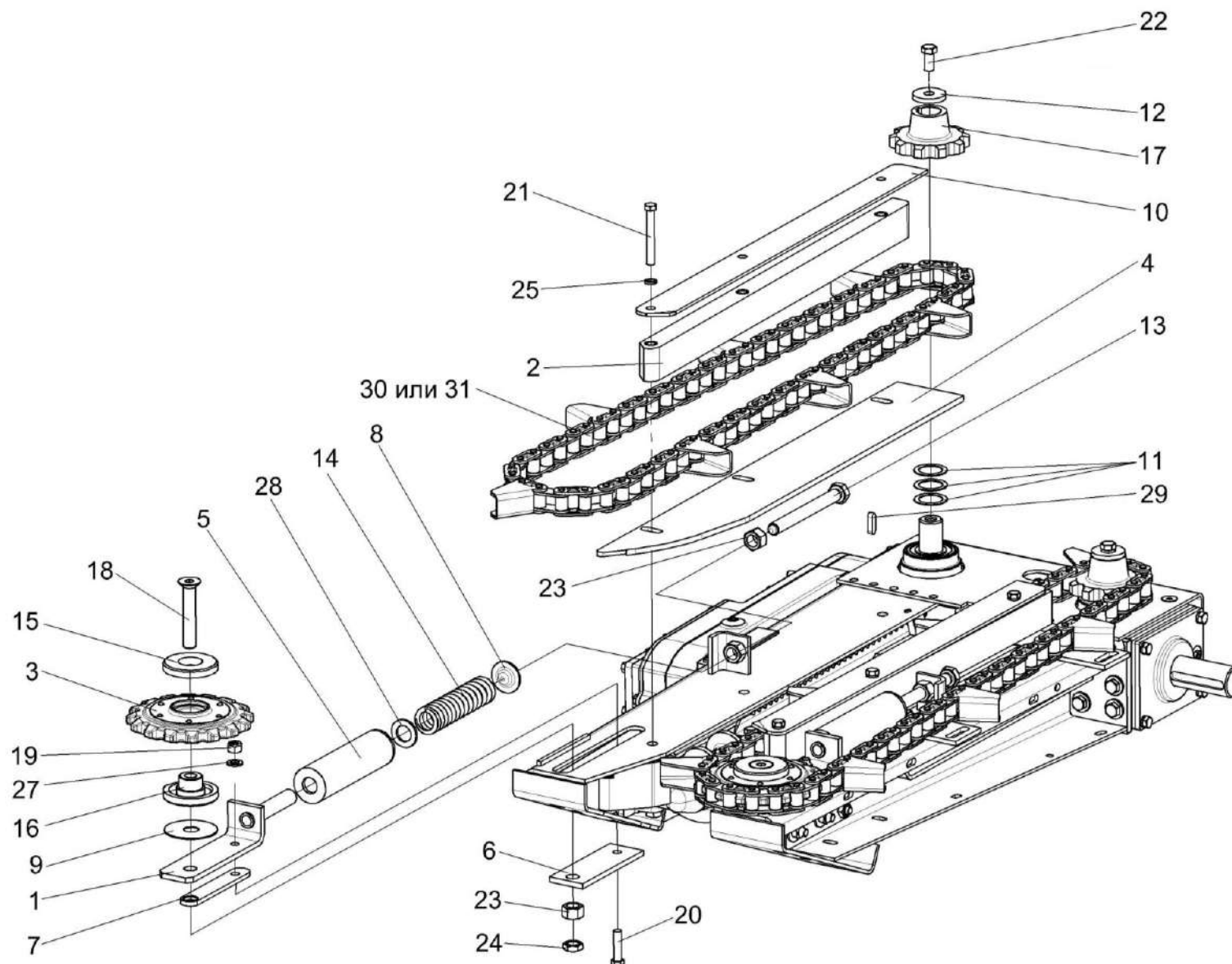


Рисунок 186 – Русло КПС-4-0510250 (лист 1)

КП-4-0000000Б-01 КДС (Версия 04)

№ рис	№ поз	Обозначение	Наименование	Куда входит	
				Обозначение	Кол. на 1 сб. ед.
РУСЛО КПС-4-0510250 (лист 1) (рисунок 186)					
186	1-31	КПС-4-0510250	Русло	КП-4-0500100	4
	1	КПС-4-0510020-01	Кронштейн	КПС-4-0510250	1
	2	КПС-4-0510040	Успокоитель	КПС-4-0510250	2
	3	КПС-4-0510060	Звездочка	КПС-4-0510250	2
	4	КПС-4-0510120	Отсекатель	КПС-4-0510250	1
	5	КПС-4-0510001	Кожух	КПС-4-0510250	2
	6	КПС-4-0510401	Пластина	КПС-4-0510250	2
	7	КПС-4-0510402	Пластина	КПС-4-0510250	2
	8	КПС-4-0510404	Шайба	КПС-4-0510250	2
	9	КПС-4-0510405	Шайба	КПС-4-0510250	4
					наиб. кол
	10	КПС-4-0510423	Пластина	КПС-4-0510250	1
	11	КПС-4-0510431	Шайба регулировочная	КПС-4-0510250	10
					наиб. кол.
	12	КПС-4-0510614	Шайба	КПС-4-0510250	2
13	КПС-4-0510606	Болт упорный	КПС-4-0510250	2	
14	КПС-4-0510607	Пружина	КПС-4-0510250	2	
15	КПС-4-0510616	Шайба	КПС-4-0510250	2	

КП-4-0000000Б-01 КДС (Версия 04)

№ рис	№ поз	Обозначение	Наименование	Куда входит	
				Обозначение	Кол. на 1 сб. ед.
186	16	КПС-4-0510617	Втулка	КПС-4-0510250	2
	17	КПС-4-0510621	Звездочка	КПС-4-0510250	2
	18	КПС-4-0510655	Винт	КПС-4-0510250	2
	19	ПКК 0200625-01	Гайка самостопорящаяся	КПС-4-0510250	8
	20		Болт М10-6ех40 – 7796	КПС-4-0510250	6
	21		Болт М10-6ех75 – 7796	КПС-4-0510250	6
	22		Болт М12-6ех25 – 7796	КПС-4-0510250	8
	23		Гайка М16-6G – 5915	КПС-4-0510250	4
	24		Гайка М16-6G – 2526	КПС-4-0510250	2
	25		Шайба 10Т 65Г – 6402	КПС-4-0510250	16
	27		Шайба С.10.01 – 11371	КПС-4-0510250	10
	28		Шайба С.20.01 – 11371	КПС-4-0510250	2
	29		Шпонка 8х7х28 – 23360	КПС-4-0510250	2
	30		Цепь СА627-СРЕF1/РС с выштамповкой на наружных звеньях (70 зв./7 СРЕF1)	КПС-4-0510250	2
	31		Цепь СА2801-ТМ91Е 70L(ENDLESS RIVETED) с 7 зацепами	КПС-4-0510250	2

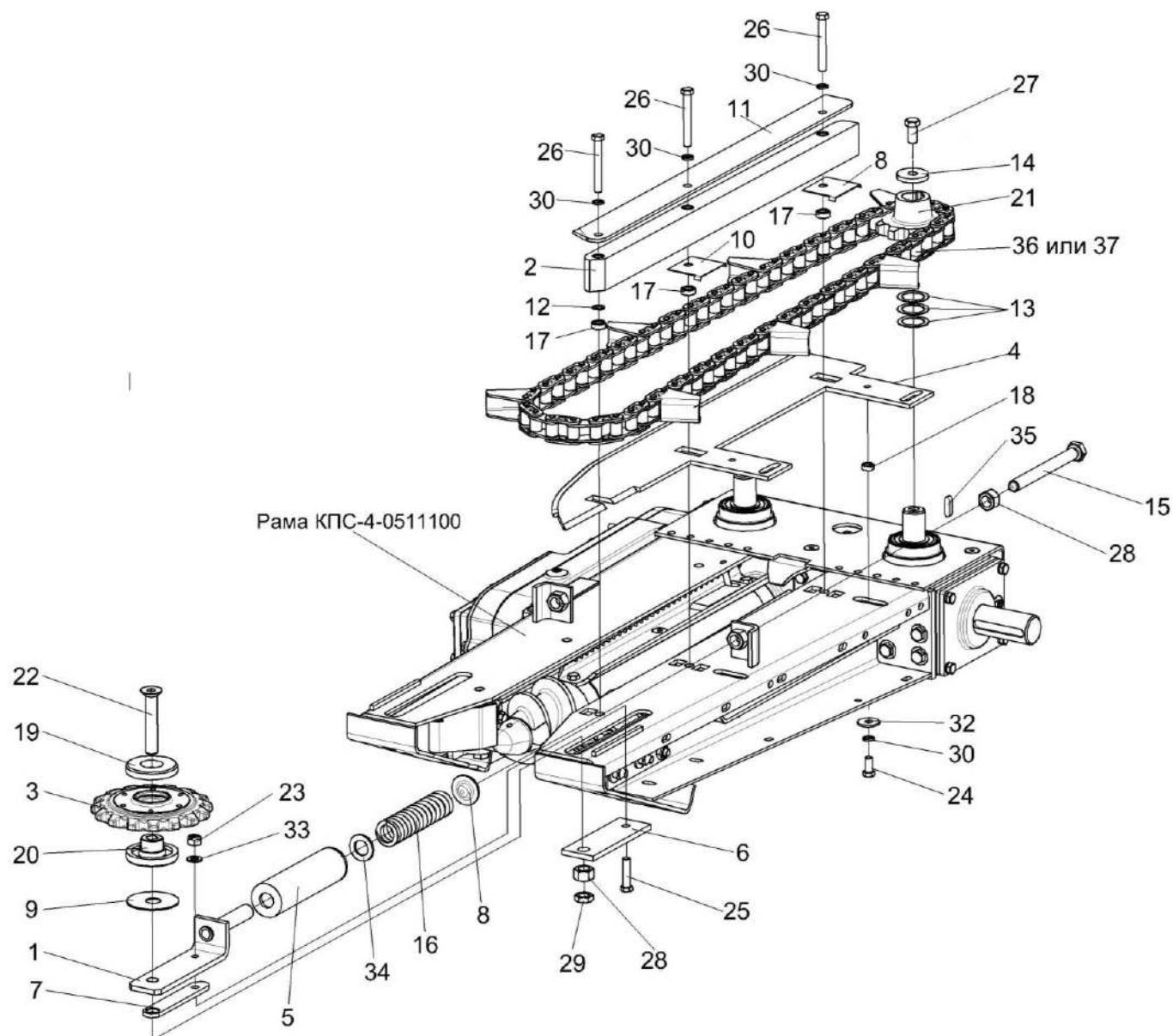


Рисунок 187 – Русло КПС-4-0510250 (лист 2)

КП-4-0000000Б-01 КДС (Версия 04)

№ рис	№ поз	Обозначение	Наименование	Куда входит	
				Обозначение	Кол. на 1 сб. ед.
РУСЛО КПС-4-0510250 (лист 2) (рисунок 187)					
187	1-37	КПС-4-0510250	Русло	КП-4-0500100	4
	1	КПС-4-0510020	Кронштейн	КПС-4-0510250	1
	2	КПС-4-0510040	Успокоитель	КПС-4-0510250	2
	3	КПС-4-0510060	Звездочка	КПС-4-0510250	2
	4	КПС-4-0510110	Отсекатель	КПС-4-0510250	1
	5	КПС-4-0510001	Кожух	КПС-4-0510250	2
	6	КПС-4-0510401	Пластина	КПС-4-0510250	2
	7	КПС-4-0510402	Пластина	КПС-4-0510250	2
	8	КПС-4-0510404	Шайба	КПС-4-0510250	2
	9	КПС-4-0510405	Шайба	КПС-4-0510250	4
					наиб. кол
	10	КПС-4-0510421	Накладка	КПС-4-0510250	2
	11	КПС-4-0510423-01	Пластина	КПС-4-0510250	1
	12	КПС-4-0510429	Шайба	КПС-4-0510250	1
	13	КПС-4-0510431	Шайба регулировочная	КПС-4-0510250	10
					наиб. кол.
	14	КПС-4-0510614	Шайба	КПС-4-0510250	2
	15	КПС-4-0510606	Болт упорный	КПС-4-0510250	2
16	КПС-4-0510607	Пружина	КПС-4-0510250	2	
17	КПС-4-0510611	Втулка	КПС-4-0510250	3	
18	КПС-4-0510613	Втулка	КПС-4-0510250	2	

КП-4-0000000Б-01 КДС (Версия 04)

№ рис	№ поз	Обозначение	Наименование	Куда входит	
				Обозначение	Кол. на 1 сб. ед.
187	19	КПС-4-0510616	Шайба	КПС-4-0510250	2
	20	КПС-4-0510617	Втулка	КПС-4-0510250	2
	21	КПС-4-0510621	Звездочка	КПС-4-0510250	2
	22	КПС-4-0510655	Винт	КПС-4-0510250	2
	23	ПКК 0200625-01	Гайка самостопорящаяся	КПС-4-0510250	8
	24		Болт М10-6ех20 – 7796	КПС-4-0510250	2
	25		Болт М10-6ех40 – 7796	КПС-4-0510250	6
	26		Болт М10-6ех75 – 7796	КПС-4-0510250	6
	27		Болт М12-6ех25 – 7796	КПС-4-0510250	8
	28		Гайка М16-6G – 5915	КПС-4-0510250	4
	29		Гайка М16-6G – 2526	КПС-4-0510250	2
	30		Шайба 10Т 65Г – 6402	КПС-4-0510250	16
	32		Шайба С 10.01 – 6958	КПС-4-0510250	10
	33		Шайба С.10.01 – 11371	КПС-4-0510250	10
	34		Шайба С.20.01 – 11371	КПС-4-0510250	2
	35		Шпонка 8х7х28 – 23360	КПС-4-0510250	2
	36		Цепь СА627-СРЕF1/РС с выштамповкой на наружных звеньях (70 зв./7 СРЕF1)	КПС-4-0510250	2
	37		Цепь СА2801-ТМ91Е 70L (ENDLESS RIVETED) с 7 зацепами	КПС-4-0510250	2

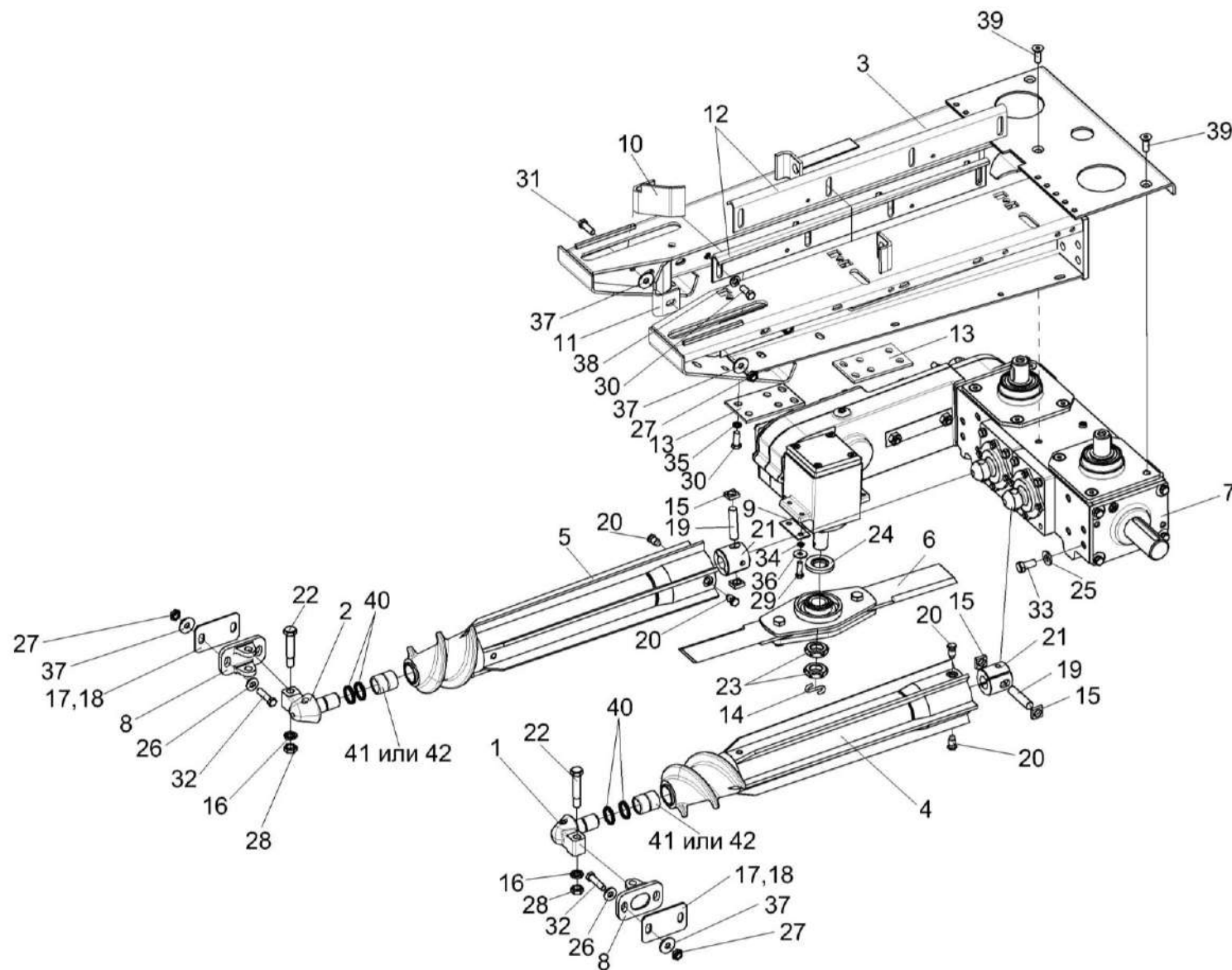


Рисунок 188 – Русло КПС-4-0510250 (лист 3)

КП-4-0000000Б-01 КДС (Версия 04)

№ рис	№ поз	Обозначение	Наименование	Куда входит	
				Обозначение	Кол. на 1 сб. ед.
РУСЛО КПС-4-0510250 (лист 3) (рисунок 188)					
188	1-42	КПС-4-0510250	Русло	КП-4-0500100	4
	1	КПС-4-0510030	Опора	КПС-4-0510250	1
	2	КПС-4-0510030-01	Опора	КПС-4-0510250	1
	3	КПС-4-0511100	Рама	КПС-4-0510250	1
	4	КПС-4-0512050Б	Валец	КПС-4-0510250	1
	5	КПС-4-0512060Б	Валец	КПС-4-0510250	1
	6	КПС-4-0513100	Ротор	КПС-4-0510250	1
	7	КПС-4-0518200	Привод	КПС-4-0510250	1
	8	КПС-4-0510301	Кронштейн	КПС-4-0510250	2
	9	КПС-4-0510419	Прокладка	КПС-4-0510250	2
					наиб. кол.
	10	КПС-4-0510422	Направляющая	КПС-4-0510250	1
	11	КПС-4-0510422-01	Направляющая	КПС-4-0510250	1
	12	КПС-4-0510433А	Чистик	КПС-4-0510250	2
	13	КПС-4-0510435	Опора	КПС-4-0510250	2
14	КПС-4-0510603	Компенсатор Проволока 5,0-О-Ч – 3282 (L=80±1 мм)	КПС-4-0510250	1	
15	КПС-4-0510604	Сухарь	КПС-4-0510250	4	

КП-4-0000000Б-01 КДС (Версия 04)

№ рис	№ поз	Обозначение	Наименование	Куда входит	
				Обозначение	Кол. на 1 сб. ед.
188	16	КПС-4-0510608	Шайба	КПС-4-0510250	2
	17	КПС-4-0512411	Прокладка	КПС-4-0510250	4 наиб. кол.
	18	КПС-4-0512411-01	Прокладка	КПС-4-0510250	4 наиб. кол.
	19	КПС-4-0512605	Штифт	КПС-4-0510250	2
	20	КПС-4-0512607	Винт стопорный	КПС-4-0510250	4
	21	КПС-4-0512608	Втулка	КПС-4-0510250	2
	22	КПС-4-0512611	Болт	КПС-4-0510250	2
	23	КПС-4-0513604	Гайка	КПС-4-0510250	2
	24	КПС-4-0513605	Шайба	КПС-4-0510250	1
	25	КЗР 0103439	Шайба	КПС-4-0510250	8
	26	КСН 0100665-01	Шайба	КПС-4-0510250	4
	27	ПКК 0200625-01	Гайка самостопорящаяся	КПС-4-0510250	8
	28	ПКК 0200625-02	Гайка самостопорящаяся	КПС-4-0510250	2
	29		Болт М8-6х25 – 7796	КПС-4-0510250	4
	30		Болт М10-6х25 – 7796	КПС-4-0510250	16
	31		Болт М10-6х30 – 7796	КПС-4-0510250	2
	32		Болт М10-6х40 – 7796	КПС-4-0510250	6

КП-4-0000000Б-01 КДС (Версия 04)

№ рис	№ поз	Обозначение	Наименование	Куда входит	
				Обозначение	Кол. на 1 сб. ед.
188	33		Болт М12-6ех25 – 7796	КПС-4-0510250	8
	34		Шайба 8Т 65Г – 6402	КПС-4-0510250	4
	35		Шайба 10Т 65Г – 6402	КПС-4-0510250	16
	36		Шайба С 8.01 – 6958	КПС-4-0510250	4
	37		Шайба С 10.01 – 6958	КПС-4-0510250	10
	38		Шайба С.10.01 – 11371	КПС-4-0510250	10
	39		Винт М10х30-8.8 DIN 7991 Арт. 0089 010 30	КПС-4-0510100	3
	40		Манжета G 25х32х4	КПС-4-0510250	4
	41		Подшипник НК 2538	КПС-4-0510250	2
	42		Подшипник НК 2538ZWD	КПС-4-0510250	2

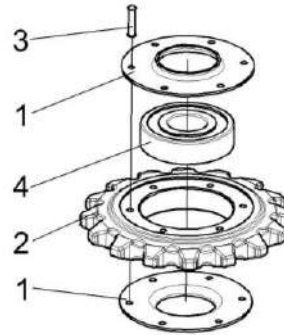


Рисунок 189 – Звездочка КПС-4-0510060

№ рис	№ поз	Обозначение	Наименование	Куда входит	
				Обозначение	Кол. на 1 сб. ед.
ЗВЕЗДОЧКА КПС-4-0510060 (рисунок 189)					
189	1-4	КПС-4-0510060	Звездочка	КПС-4-0510250	2
	1	КПС-4-0510409	Крышка	КПС-4-0510060	2
	2	КПС-4-0510602	Звездочка	КПС-4-0510060	1
	3		Заклепка 6x36 – 10299	КПС-4-0510060	6
	4		Подшипник 180306С17 – 8882	КПС-4-0510060	1

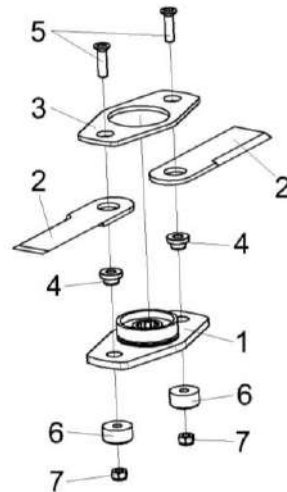


Рисунок 190 – Ротор КПС-4-0513100

№ рис	№ поз	Обозначение	Наименование	Куда входит	
				Обозначение	Кол. на 1 сб. ед.
РОТОР КПС-4-0513100 (рисунок 190)					
190	1-7	КПС-4-0513100	Ротор	КПС-4-0510250	1
	1	КПС-4-0513110	Корпус	КПС-4-0513100	1
	2	КПС-4-0513401	Нож	КПС-4-0513100	2
	3	КПС-4-0513408	Прижим	КПС-4-0513100	1
	4	КПС-4-0513603	Втулка	КПС-4-0513100	2
	5	КПС-5-0213603-01	Винт	КПС-4-0513100	2
	6	КПС-5-0213604	Колпачок	КПС-4-0513100	2
	7	ПКК 0200625-02	Гайка самостопорящаяся	КПС-4-0513100	2

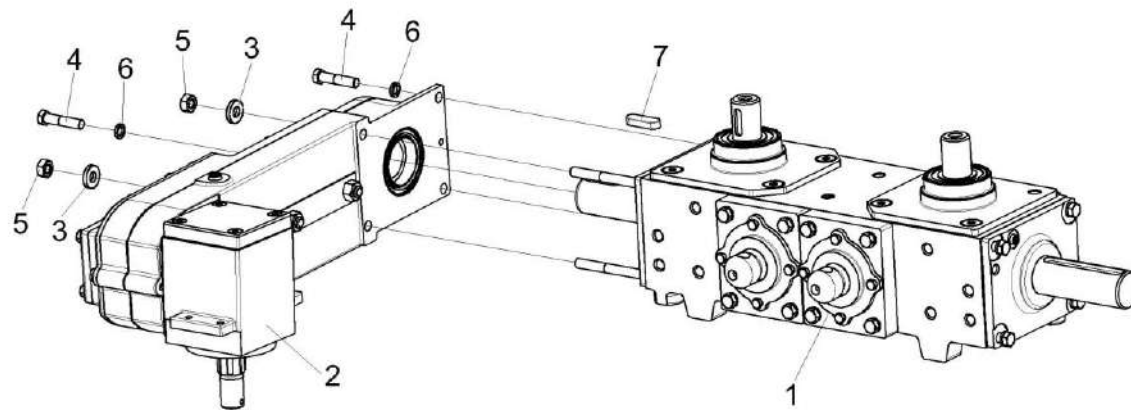


Рисунок 191 – Привод КПС-4-0518200

№ рис	№ поз	Обозначение	Наименование	Куда входит	
				Обозначение	Кол. на 1 сб. ед.
ПРИВОД КПС-4-0518200 (рисунок 191)					
191	1-7	КПС-4-0518200	Привод	КПС-4-0510250	1
	1	КПС-4-0515200	Редуктор	КПС-4-0518200	1
	2	КПС-4-0517100-01	Мультипликатор	КПС-4-0518200	1
	3	КСН 0100665	Шайба	КПС-4-0518200	2
	4		Болт М10-6ех40 – 7796	КПС-4-0518200	2
	5		Гайка М10-6G – 5915	КПС-4-0518200	2
	6		Шайба 10Т 65Г – 6402	КПС-4-0518200	2
	7		Шпонка 12х8х40 – 23360	КПС-4-0518200	1

КП-4-0000000Б-01 КДС (Версия 04)

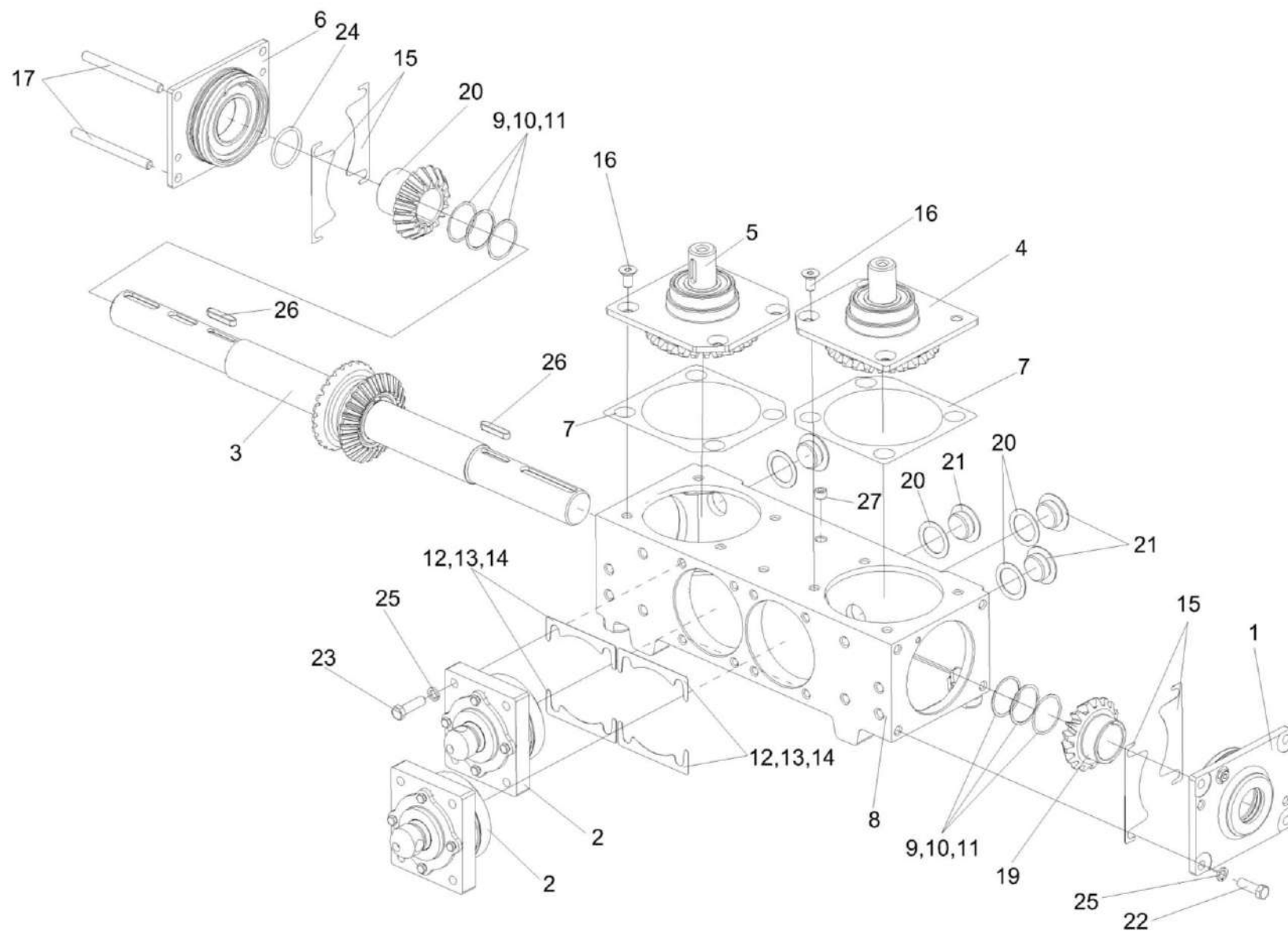


Рисунок 192 – Редуктор КПС-4-0515200

КП-4-0000000Б-01 КДС (Версия 04)

№ рис	№ поз	Обозначение	Наименование	Куда входит	
				Обозначение	Кол. на 1 сб. ед.
РЕДУКТОР КПС-4-0515200 (рисунок 192)					
192	1-27	КПС-4-0515200	Редуктор	КПС-4-0518200	1
	1	КПС-4-0515210	Стакан	КПС-4-0515200	1
	2	КПС-5-0215020	Стакан	КПС-4-0515200	2
	3	КПС-4-0515250	Вал	КПС-4-0515200	1
	4	КПС-4-0515260	Стакан	КПС-4-0515200	1
	5	КПС-4-0515260-01	Стакан	КПС-4-0515200	1
	6	КПС-4-0515280	Стакан	КПС-4-0515200	1
	7	КПС-4-0515012	Прокладка	КПС-4-0515200	4 наиб. кол.
	8	КПС-4-0515241	Корпус	КПС-4-0515200	1
	9	КПС-4-0515502	Прокладка	КПС-4-0515200	6 наиб. кол.
	10	КПС-4-0515502-01	Прокладка	КПС-4-0515200	4 наиб. кол.
	11	КПС-4-0515502-02	Прокладка	КПС-4-0515200	4 наиб. кол.
	12	КПС-4-0515503	Прокладка	КПС-4-0515200	12 наиб. кол.
	13	КПС-4-0515503-01	Прокладка	КПС-4-0515200	8 наиб. кол.

КП-4-0000000Б-01 КДС (Версия 04)

№ рис	№ поз	Обозначение	Наименование	Куда входит	
				Обозначение	Кол. на 1 сб. ед.
192	14	КПС-4-0515503-02	Прокладка	КПС-4-0515200	4 наиб. кол.
	15	КПС-4-0515001	Прокладка	КПС-4-0515200	6 наиб. кол.
	16	КПС-4-0515611-01	Винт	КПС-4-0515200	6
	17	КПС-4-0515612	Шпилька	КПС-4-0515200	2
	18	КПС-4-0515644	Шестерня	КПС-4-0515200	1
	19	КПС-4-0515644-01	Шестерня	КПС-4-0515200	1
	20	КЗР 0210001А	Прокладка	КПС-4-0515200	4
	21	КЗР 0210603А	Пробка	КПС-4-0515200	4
	22		Болт М10-6ех30 – 7796	КПС-4-0515200	4
	23		Болт М10-6ех35 – 7796	КПС-4-0515200	8
	24		Кольцо 040-045-30-2-2 – 18829/9833	КПС-4-0515200	1
	25		Шайба 10Т 65Г – 6402	КПС-4-0515200	12
	26		Шпонка 8х7х40 – 23360	КПС-4-0515200	2
	27		Пробка 2-КГ 1 1/4"	КПС-4-0515200	1

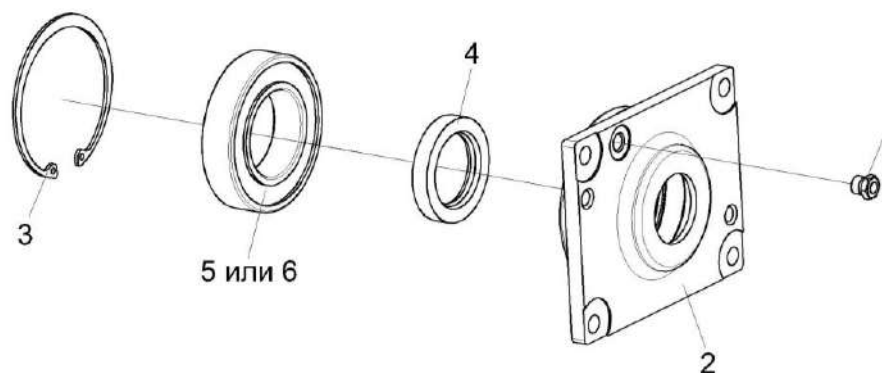


Рисунок 193 – Стакан КПС-4-0515210

№ рис	№ поз	Обозначение	Наименование	Куда входит	
				Обозначение	Кол. на 1 сб. ед.
СТАКАН КПС-4-0515210 (рисунок 193)					
193	1-6	КПС-4-0515210	Стакан	КПС-4-0515200	1
	1	КУЖ 0108010	Клапан предохранительный	КПС-4-0515210	1
	2	КПС-4-0515242	Стакан	КПС-4-0515210	1
	3		Кольцо В90 – 13941	КПС-4-0515210	1
	4		Манжета 1.2-40x60-1 – 8752	КПС-4-0515210	1
	5		Подшипник 6210-2RSR	КПС-4-0515210	1
	6		Подшипник 6210-2RS1	КПС-4-0515210	1

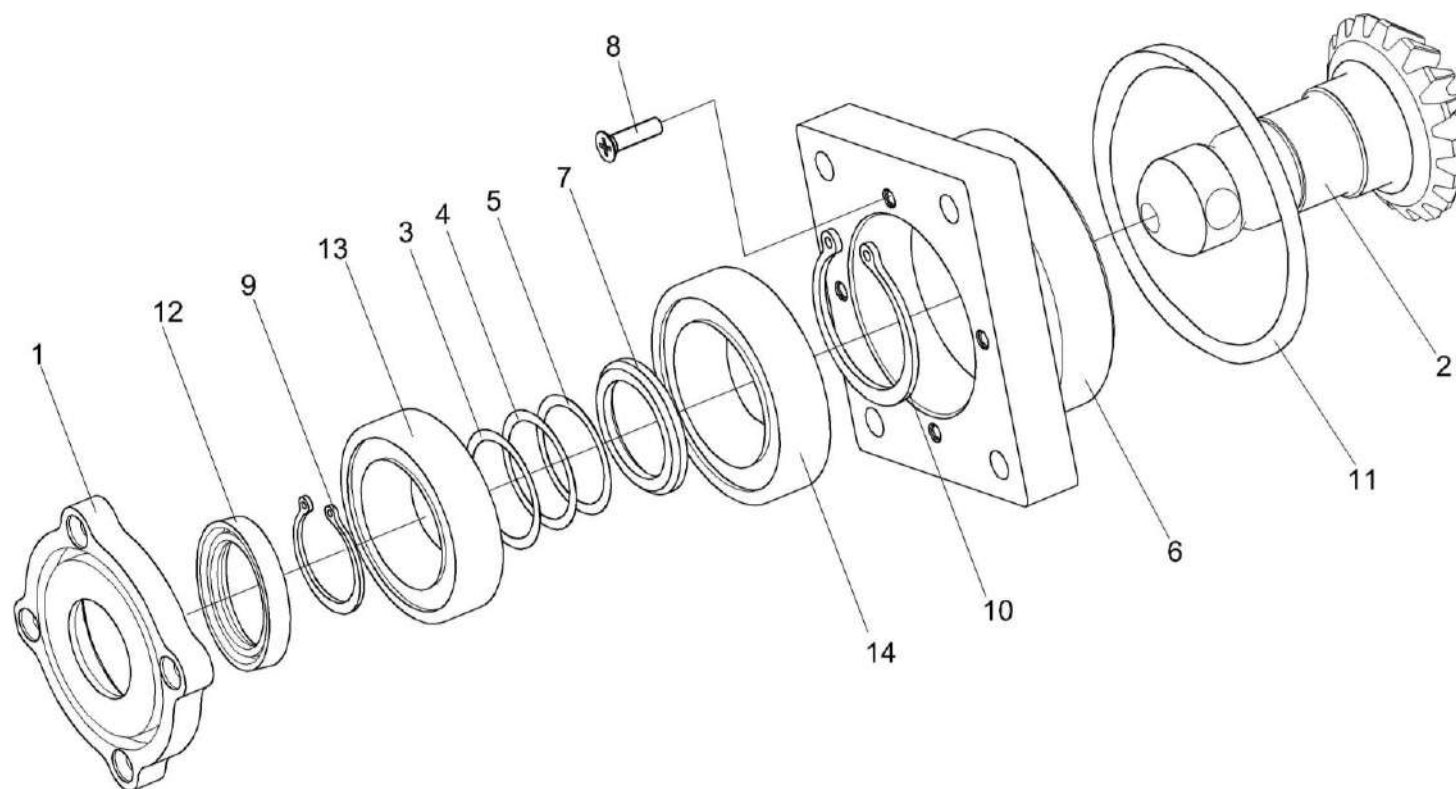


Рисунок 194 – Стакан КПС-5-0215020

№ рис	№ поз	Обозначение	Наименование	Куда входит	
				Обозначение	Кол. на 1 сб. ед.
СТАКАН КПС-5-0215020 (рисунок 194)					
194	1-14	КПС-5-0215020	Стакан	КПС-4-0515200	2
	1	КПС-5-0215010	Крышка	КПС-5-0215020	1
	2	КПС-5-0215609	Вал-шестерня	КПС-5-0215020	1
	3	КЗР 0003502	Прокладка регулировочная	КПС-5-0215020	Наиб. кол 3
	4	КЗР 0003502-01	Прокладка регулировочная	КПС-5-0215020	Наиб. кол 2
	5	КЗР 0003502-02	Прокладка регулировочная	КПС-5-0215020	Наиб. кол 1
	6	КПС-4-0515244	Стакан	КПС-5-0215020	1
	7	КПС-5-0215803 или КПС-5-0215401	Втулка	КПС-5-0215020	1
	8		Винт В2.М6-6х18 – 17475	КПС-5-0215020	4
	9		Кольцо В35 – 13942	КПС-5-0215020	1
	10		Кольцо В80 – 13942	КПС-5-0215020	1
	11		Кольцо 094-100-36-2-2 – 18829	КПС-5-0215020	1
	12		Манжета BAUM 3x7 35-55-7 или Манжета CR 35x55x7 HMS5 V	КПС-5-0215010	1
	13		Подшипник 6207 – 2RS1	КПС-5-0215020	1
14		Подшипник 6208 – 2RS1	КПС-5-0215020	1	

КП-4-0000000Б-01 КДС (Версия 04)

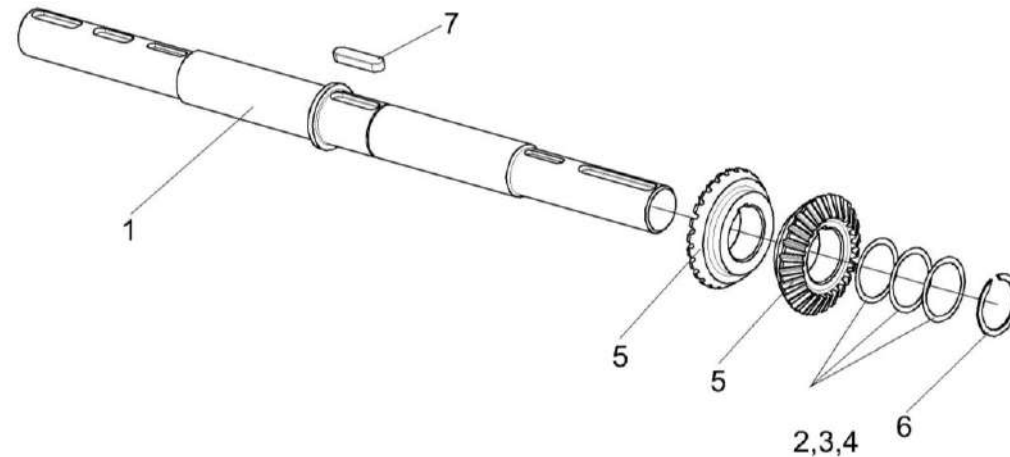


Рисунок 195 – Вал КПС-4-0515250

№ рис	№ поз	Обозначение	Наименование	Куда входит	
				Обозначение	Кол. на 1 сб. ед.
ВАЛ КПС-4-0515250 (рисунок 195)					
195	1-7	КПС-4-0515250	Вал	КПС-4-0515200	1
	1	КПС-4-0515642	Вал	КПС-4-0515250	1
	2	КПС-4-0515501	Прокладка	КПС-4-0515250	2 наиб. кол.
	3	КПС-4-0515501-01	Прокладка	КПС-4-0515250	2 наиб. кол.
	4	КПС-4-0515501-02	Прокладка	КПС-4-0515250	1 наиб. кол.
	5	КПС-4-0515643	Шестерня	КПС-4-0515250	2
	6		Кольцо В45 – 13942	КПС-4-0515250	1
	7		Шпонка 12x8x50 – 23360	КПС-4-0515250	1

КП-4-0000000Б-01 КДС (Версия 04)

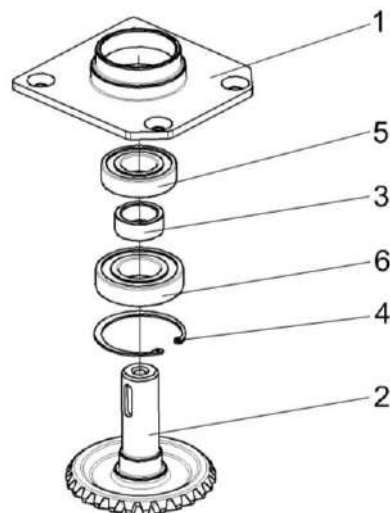


Рисунок 196 – Стакан КПС-4-0515260

№ рис	№ поз	Обозначение	Наименование	Куда входит	
				Обозначение	Кол. на 1 сб. ед.
СТАКАН КПС-4-0515260 (рисунок 196)					
196	1-6	КПС-4-0515260	Стакан	КПС-4-0515200	1
	1	КПС-4-0515115	Стакан	КПС-4-0515260	1
	2	КПС-4-0515603	Вал-шестерня	КПС-4-0515260	1
	3	КПС-4-0515609	Втулка	КПС-4-0515260	1
	4		Кольцо В72 – 13943	КПС-4-0515260	1
	5		Подшипник 6206-2RS1	КПС-4-0515260	1
	6		Подшипник 6207-2RS1	КПС-4-0515260	1

КП-4-0000000Б-01 КДС (Версия 04)

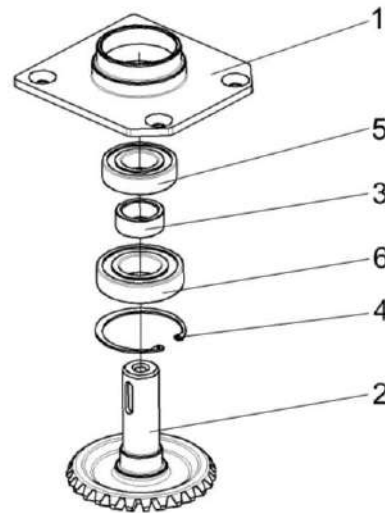


Рисунок 197 – Стакан КПС-4-0515260-01

№ рис	№ поз	Обозначение	Наименование	Куда входит	
				Обозначение	Кол. на 1 сб. ед.
СТАКАН КПС-4-0515260-01 (рисунок 197)					
197	1-6	КПС-4-0515260-01	Стакан	КПС-4-0515200	1
	1	КПС-4-0515115-01	Стакан	КПС-4-0515260-01	1
	2	КПС-4-0515603	Вал-шестерня	КПС-4-0515260-01	1
	3	КПС-4-0515609	Втулка	КПС-4-0515260-01	1
	4		Кольцо В72 – 13943	КПС-4-0515260-01	1
	5		Подшипник 6206-2RS1	КПС-4-0515260-01	1
	6		Подшипник 6207-2RS1	КПС-4-0515260-01	1

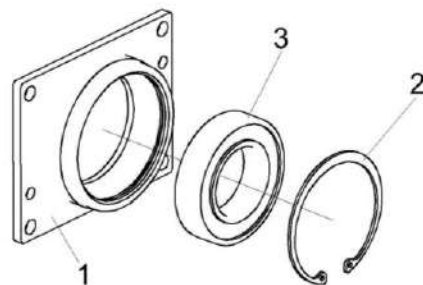


Рисунок 198 – Стакан КПС-4-0515280

№ рис	№ поз	Обозначение	Наименование	Куда входит	
				Обозначение	Кол. на 1 сб. ед.
СТАКАН КПС-4-0515280 (рисунок 198)					
198	1-3	КПС-4-0515280	Стакан	КПС-4-0515200	1
	1	КПС-4-0515243	Стакан	КПС-4-0515280	1
	2		Кольцо В90 – 13941	КПС-4-0515280	1
	3		Подшипник 6210-2RS1 или Подшипник 6210-2RSR	КПС-4-0515280	1

КП-4-0000000Б-01 ҚДС (Версия 04)

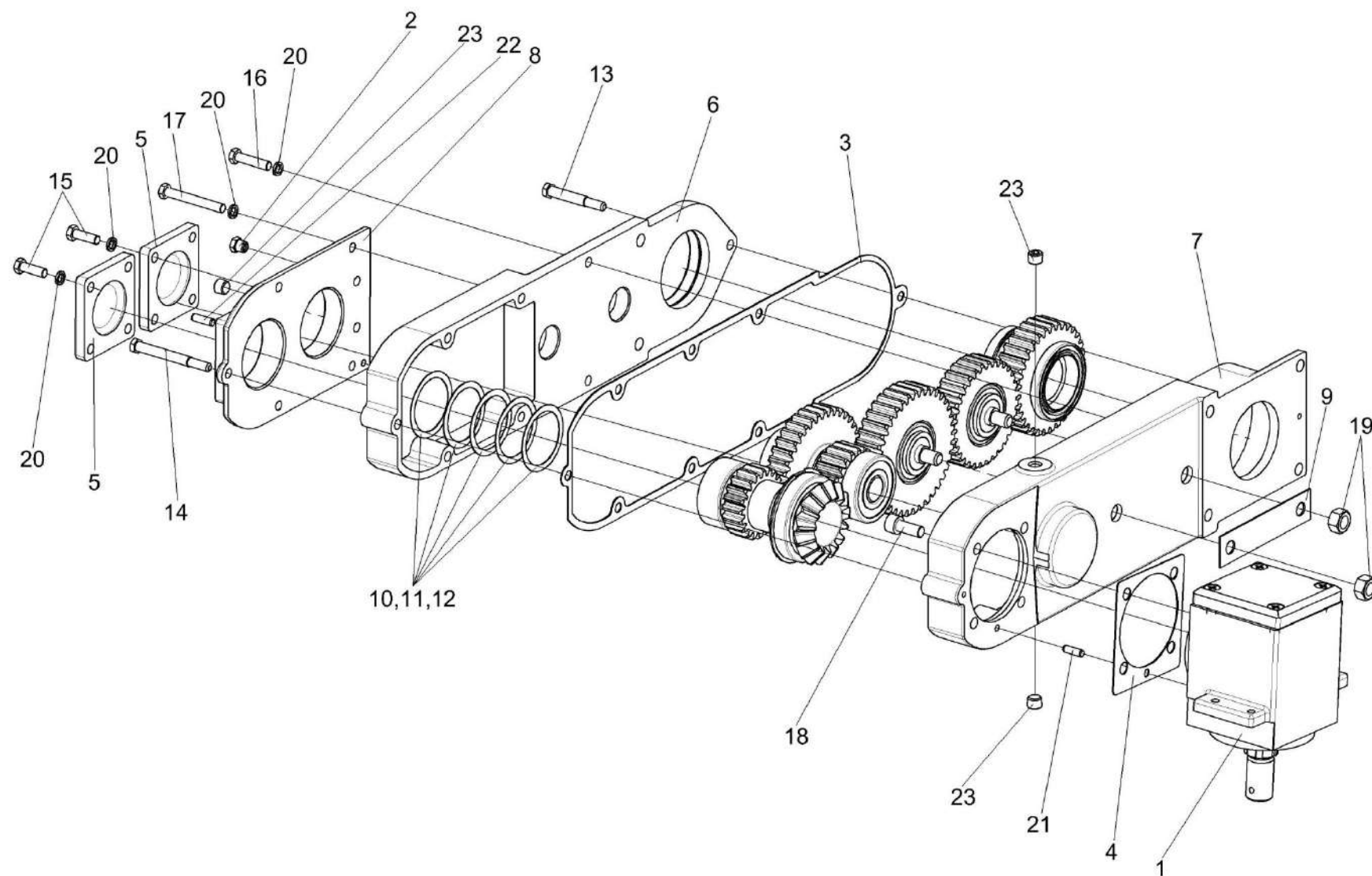


Рисунок 199 – Мультипликатор КПС-4-0517100-01 (корпуса, крышки)

КП-4-0000000Б-01 КДС (Версия 04)

№ рис	№ поз	Обозначение	Наименование	Куда входит	
				Обозначение	Кол. на 1 сб. ед.
МУЛЬТИПЛИКАТОР КПС-4-0517100-01 (КОРПУСА, КРЫШКИ) (рисунок 199)					
199	1-23	КПС-4-0517100-01	Мультипликатор	КПС-4-0518200	1
	1	КПС-4-0516200	Стакан	КПС-4-0517100-01	1
	2	КУЖ 0108010	Клапан предохранительный	КПС-4-0517100-01	1
	3	КПС-4-0517001	Прокладка	КПС-4-0517100-01	1
	4	КПС-4-0517004	Прокладка	КПС-4-0517100-01	1
	5	КПС-4-0517101	Крышка	КПС-4-0517100-01	2
	6	КПС-4-0517211	Корпус	КПС-4-0517100-01	1
	7	КПС-4-0517212	Корпус	КПС-4-0517100-01	1
	8	КПС-4-0517223	Крышка	КПС-4-0517100-01	1
	9	КЗР 0103439	Шайба	КПС-4-0517100-01	2
	10	КПС-4-0517503	Прокладка	КПС-4-0517100-01	2
					наиб. кол.
	11	КПС-4-0517503-01	Прокладка	КПС-4-0517100-01	3
					наиб. кол.
	12	КПС-4-0517503-02	Прокладка	КПС-4-0517100-01	5
				наиб. кол.	
13	КПС-4-0517611	Болт	КПС-4-0517100-01	1	
14	КПС-4-0517611-01	Болт	КПС-4-0517100-01	1	
15		Болт М8-6ex25 – 7796	КПС-4-0517100-01	8	

КП-4-0000000Б-01 КДС (Версия 04)

№ рис	№ поз	Обозначение	Наименование	Куда входит	
				Обозначение	Кол. на 1 сб. ед.
199	16		Болт М8-6ех35 – 7796	КПС-4-0517100-01	2
	17		Болт М8-6ех60 – 7796	КПС-4-0517100-01	4
	18		Винт М10-6ех25 – 11738	КПС-4-0517100-01	4
	19		Гайка М12-6G – 5915	КПС-4-0517100-01	2
	20		Шайба 8Т 65Г – 6402	КПС-4-0517100-01	14
	21		Штифт 6х20 – 3128	КПС-4-0517100-01	1
	22		Штифт 8х24 – 3128	КПС-4-0517100-01	1
	23		Пробка 2-КГ 1/4"	КПС-4-0517100-01	3

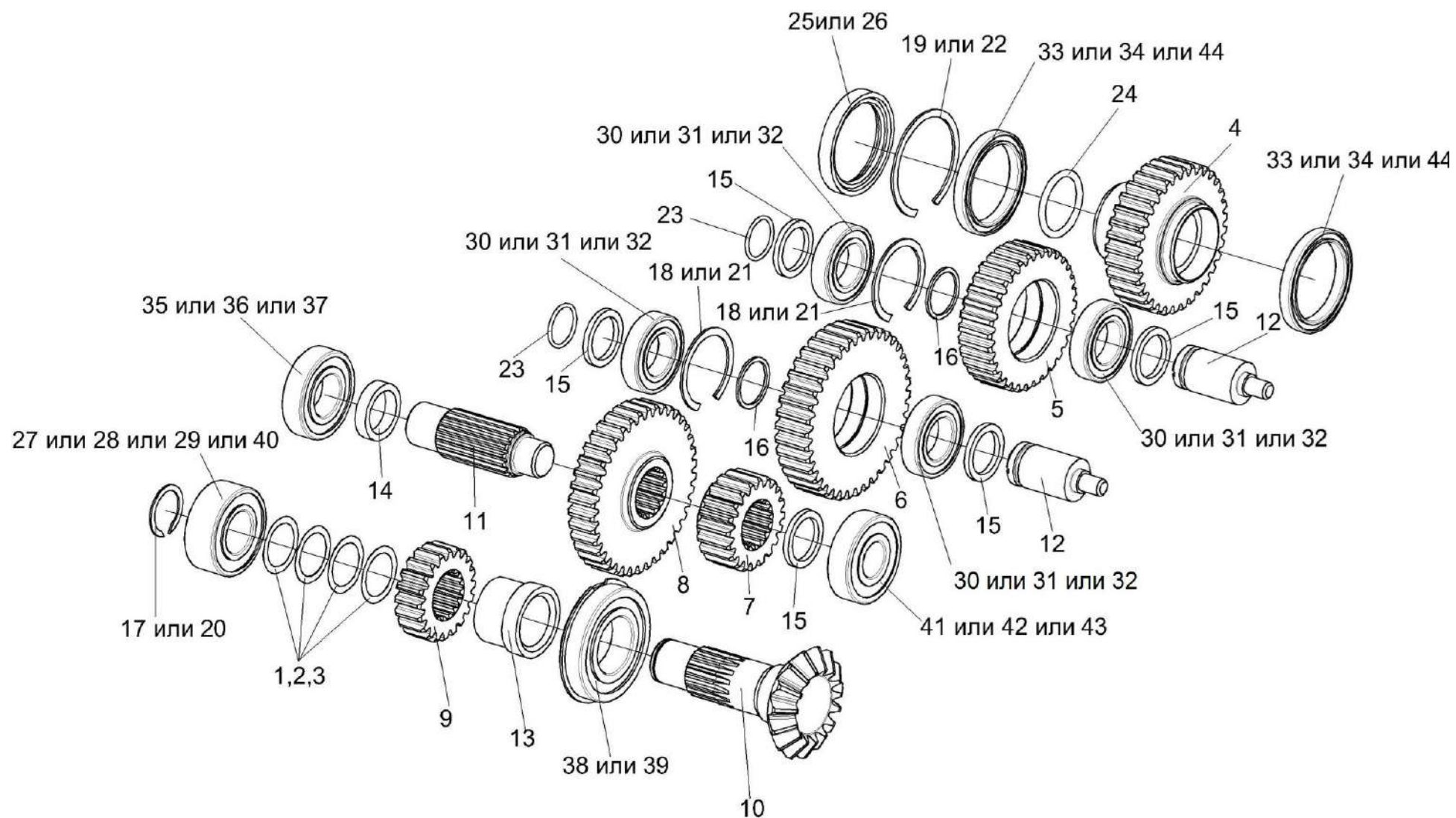


Рисунок 200 – Мультипликатор КПС-4-0517100-01 (валы, шестерни)

КП-4-0000000Б-01 ҚДС (Версия 04)

№ рис	№ поз	Обозначение	Наименование	Куда входит	
				Обозначение	Кол. на 1 сб. ед.
МУЛЬТИПЛИКАТОР КПС-4-0517100-01 (ВАЛЫ, ШЕСТЕРНИ) (рисунок 200)					
200	1-44	КПС-4-0517100-01	Мультипликатор	КПС-4-0518200	1
	4,24	КПС-4-0517010	Шестерня	КПС-4-0517100-01	1
	5,16,18, 21,30-32	КПС-4-0517020	Шестерня	КПС-4-0517100-01	1
	6,16,18, 21,30-32	КПС-4-0517030	Шестерня	КПС-4-0517100-01	1
	12,23	КПС-4-0517040	Ось	КПС-4-0517100-01	2
	1-3,9,10, 13,17,20, 27-29,38-40	КПС-4-0517060	Вал-шестерня	КПС-4-0517100-01	1
	1	КПС-4-0517502	Прокладка	КПС-4-0517060	2 наиб. кол.
	2	КПС-4-0517502-01	Прокладка	КПС-4-0517060	3 наиб. кол
	3	КПС-4-0517502-02	Прокладка	КПС-4-0517060	2 наиб. кол
	4	КПС-4-0517601	Шестерня	КПС-4-0517010	1
	5	КПС-4-0517602	Шестерня	КПС-4-0517020	1
	6	КПС-4-0517603	Шестерня	КПС-4-0517030	1
	7	КПС-4-0517604	Шестерня	КПС-4-0517100-01	1
	8	КПС-4-0517605	Шестерня	КПС-4-0517100-01	1
	9	КПС-4-0517606	Шестерня	КПС-4-0517060	1

КП-4-0000000Б-01 КДС (Версия 04)

№ рис	№ поз	Обозначение	Наименование	Куда входит	
				Обозначение	Кол. на 1 сб. ед.
200	10	КПС-4-0517607	Вал-шестерня	КПС-4-0517060	1
	11	КПС-4-0517608	Вал	КПС-4-0517100-01	1
	12	КПС-4-0517609	Ось	КПС-4-0517040	1
	13	КПС-4-0517801	Втулка	КПС-4-0517060	1
	14	КПС-4-0517802	Шайба	КПС-4-0517100-01	1
	15	КПС-4-0517803	Шайба	КПС-4-0517100-01	5
	16	КВК 0204401	Шайба	КПС-4-0517020	1
				КПС-4-0517030	1
	17		Кольцо В30 – 13940	КПС-4-0517060	1
	18		Кольцо В55 – 13941	КПС-4-0517020	1
				КПС-4-0517030	1
	19		Кольцо В72 – 13941	КПС-4-0517100-01	1
	20		Кольцо В30 – 13942	КПС-4-0517060	1
	21		Кольцо В55 – 13943	КПС-4-0517020	1
				КПС-4-0517030	1
	22		Кольцо В72 – 13943	КПС-4-0517100-01	1
	23		Кольцо 026-030-25-2-2 – 18829/9833	КПС-4-0517040	1
	24		Кольцо 040-048-46-2-2 – 18829/9833	КПС-4-0517010	1
	25		Манжета CR 55x72x10 HMSA10 V	КПС-4-0517100-01	1
	26		Манжета BAUMSL 55-72-10	КПС-4-0517100-01	1
	27		Подшипник 3206A	КПС-4-0517060	1

КП-4-0000000Б-01 КДС (Версия 04)

№ рис	№ поз	Обозначение	Наименование	Куда входит	
				Обозначение	Кол. на 1 сб. ед.
200	28		Подшипник 3206А-В-TVH	КПС-4-0517060	1
	29		Подшипник 3206 В	КПС-4-0517060	1
	30		Подшипник 6006 «SFK»	КПС-4-0517020	2
				КПС-4-0517030	2
	31		Подшипник 6006 «SNR»	КПС-4-0517020	2
				КПС-4-0517030	2
	32		Подшипник 6006 «FAG»	КПС-4-0517020	2
				КПС-4-0517030	2
	33		Подшипник 61811-2RS1	КПС-4-0517100-01	2
	34		Подшипник 61811-2RSR-Y	КПС-4-0517100-01	2
	35		Подшипник 6206«SKF»	КПС-4-0517100-01	1
	36		Подшипник 6206«SNR»	КПС-4-0517100-01	1
	37		Подшипник 6206«FAG»	КПС-4-0517100-01	1
	38		Подшипник 6208 NR «SKF»	КПС-4-0517060	1
	39		Подшипник 6208 NR «SNR»	КПС-4-0517060	1
	40		Подшипник 5206S	КПС-4-0517060	1
	41		Подшипник 6305 «SKF»	КПС-4-0517100-01	1
	42		Подшипник 6305 «SNR»	КПС-4-0517100-01	1
	43		Подшипник 6305 «FAG»	КПС-4-0517100-01	1
	44		Подшипник 6811LLU	КПС-4-0517100-01	2

КП-4-0000000Б-01 ҚДС (Версия 04)

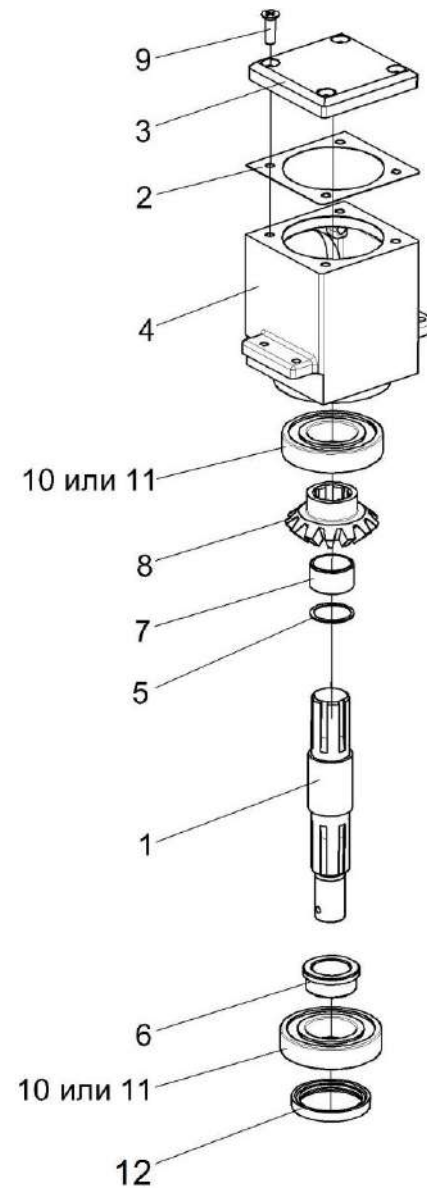


Рисунок 201 – Стакан КПС-4-0516200

КП-4-0000000Б-01 КДС (Версия 04)

№ рис	№ поз	Обозначение	Наименование	Куда входит	
				Обозначение	Кол. на 1 сб. ед.
СТАКАН КПС-4-0516200 (рисунок 201)					
201	1-12	КПС-4-0516200	Стакан	КПС-4-0517100-01	1
	1,6	КПС-5-0217110	Вал	КПС-4-0516200	1
	1	КПС-5-0217611	Вал	КПС-5-0217110	1
	2	КПС-4-0516001	Прокладка	КПС-4-0516200	4 наиб. кол.
	3	КПС-4-0516102	Крышка	КПС-4-0516200	1
	4	КПС-4-0516201-01	Корпус	КПС-4-0516200	1
	5	КПС-4-0516501	Кольцо	КПС-4-0516200	4 наиб. кол.
	6	КПС-5-0217612	Втулка	КПС-5-0217110	1
	7	КПС-4-0516602	Втулка	КПС-4-0516200	1
	8	КПС-4-0516604	Шестерня	КПС-4-0516200	1
	9		Винт М8-6еХ20 – 11738	КПС-4-0516200	4
	10		Подшипник 6208-2RS1	КПС-4-0516200	2
	11		Подшипник 6208-2RSR	КПС-4-0516200	2
12		Манжета 2.2-40х60-1 8752	КПС-4-0516200	1	

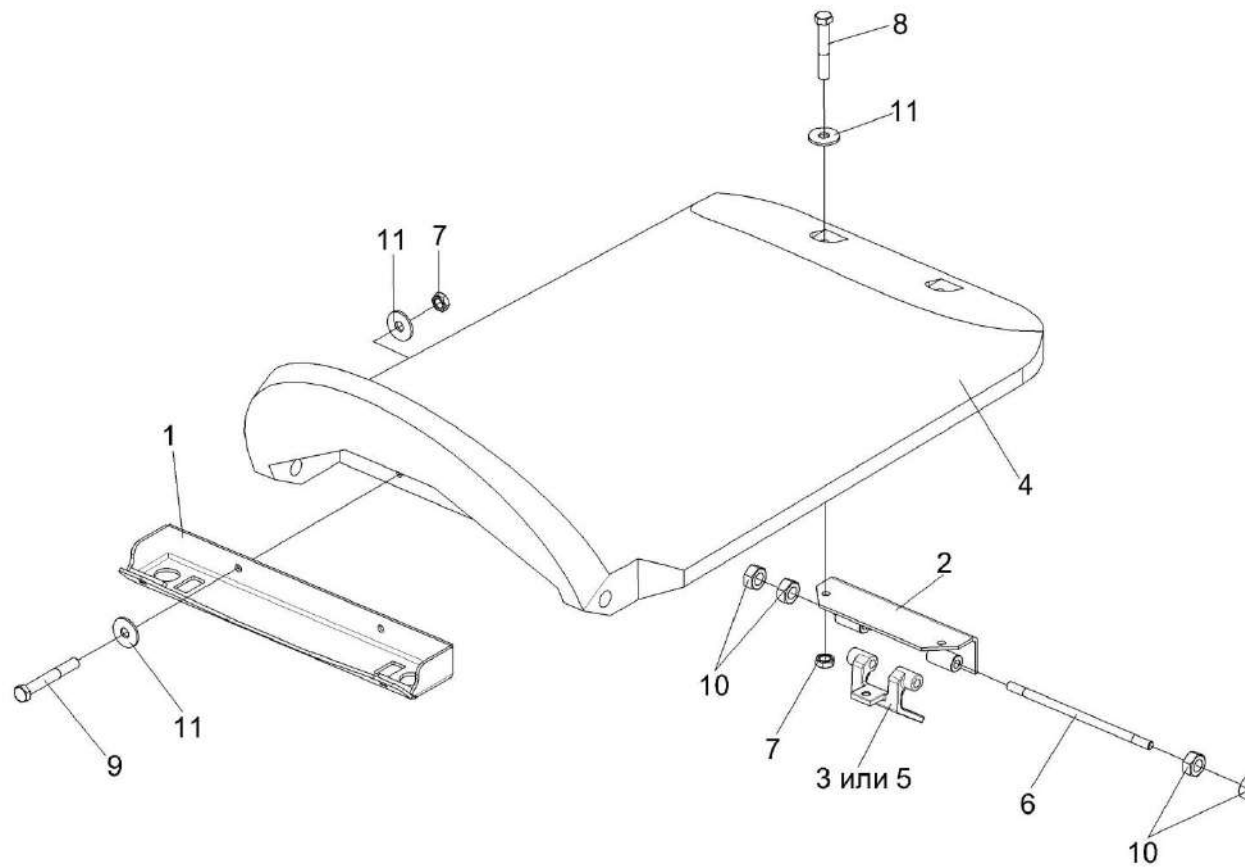


Рисунок 202 – Кожух КПС-4-0508010

КП-4-0000000Б-01 КДС (Версия 04)

№ рис	№ поз	Обозначение	Наименование	Куда входит	
				Обозначение	Кол. на 1 сб. ед.
КОЖУХ КПС-4-0508010 (рисунок 202)					
202	1-11	КПС-4-0508010	Кожух	КП-4-0500100	3
	1	КПС-4-0508030	Планка	КПС-4-0508010	1
	2	КПС-4-0508040	Петля	КПС-4-0508010	1
	3	КЗК 0500180	Кронштейн	КПС-4-0508010	1
	4	КПС-4-0508001	Кожух	КПС-4-0508010	1
	5	КПС-4-0508201	Кронштейн	КПС-4-0508010	1
	6	КПС-4-0508603	Шпилька	КПС-4-0508010	1
	7	ПКК 0200625	Гайка самостопорящаяся	КПС-4-0508010	4
	8		Болт М8-6ех50 – 7796	КПС-4-0508010	2
	9		Болт М8-6ех60 – 7796	КПС-4-0508010	2
	10		Гайка М10-6G – 5915	КПС-4-0508010	4
11		Шайба А 8.01 – 6958	КПС-4-0508010	6	

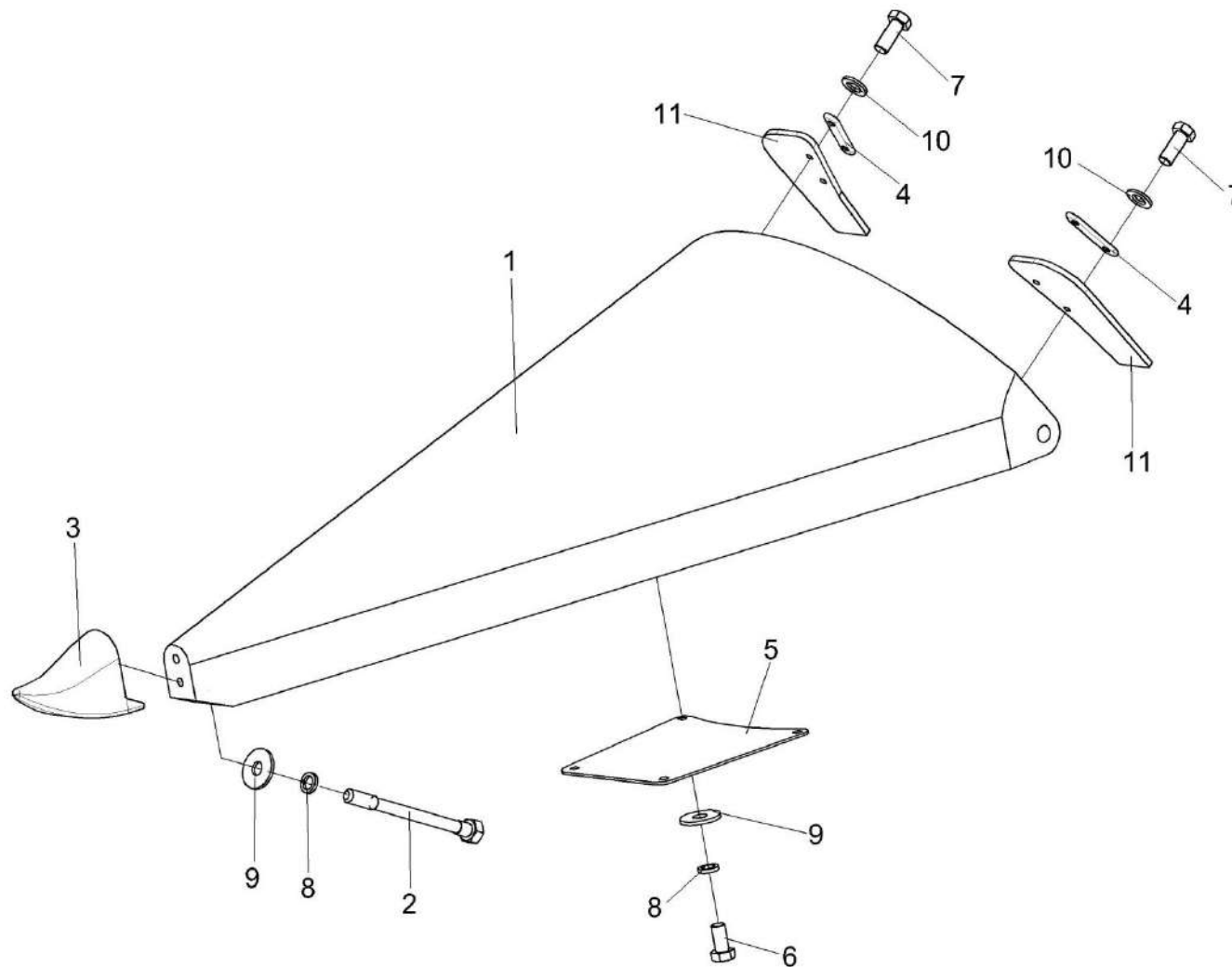


Рисунок 203 – Носок КПС-4-0508020

КП-4-0000000Б-01 КДС (Версия 04)

№ рис	№ поз	Обозначение	Наименование	Куда входит	
				Обозначение	Кол. на 1 сб. ед.
НОСОК КПС-4-0508020 (рисунок 203)					
203	1-11	КПС-4-0508020	Носок	КП-4-0500100	3
	1	КПС-4-0508050	Носок	КПС-4-0508020	1
	2	КЗК 0500060	Болт	КПС-4-0508020	1
	3	КПС-4-0508101	Носок	КПС-4-0508020	1
	4	КПС-4-0508403	Планка	КПС-4-0508020	2
	5	КПС-4-0508404	Пластина	КПС-4-0508020	1
	6		Болт М8-6ех16 – 7796	КПС-4-0508020	4
	7		Болт М8-6ех20 – 7796	КПС-4-0508020	4
	8		Шайба 8Т 65Г – 6402	КПС-4-0508020	5
	9		Шайба А 8.01 – 6958	КПС-4-0508020	5
	10		Шайба С.8.01 – 11371	КПС-4-0508020	4
	11		Фартук 1.329.163А	КПС-4-0508020	2

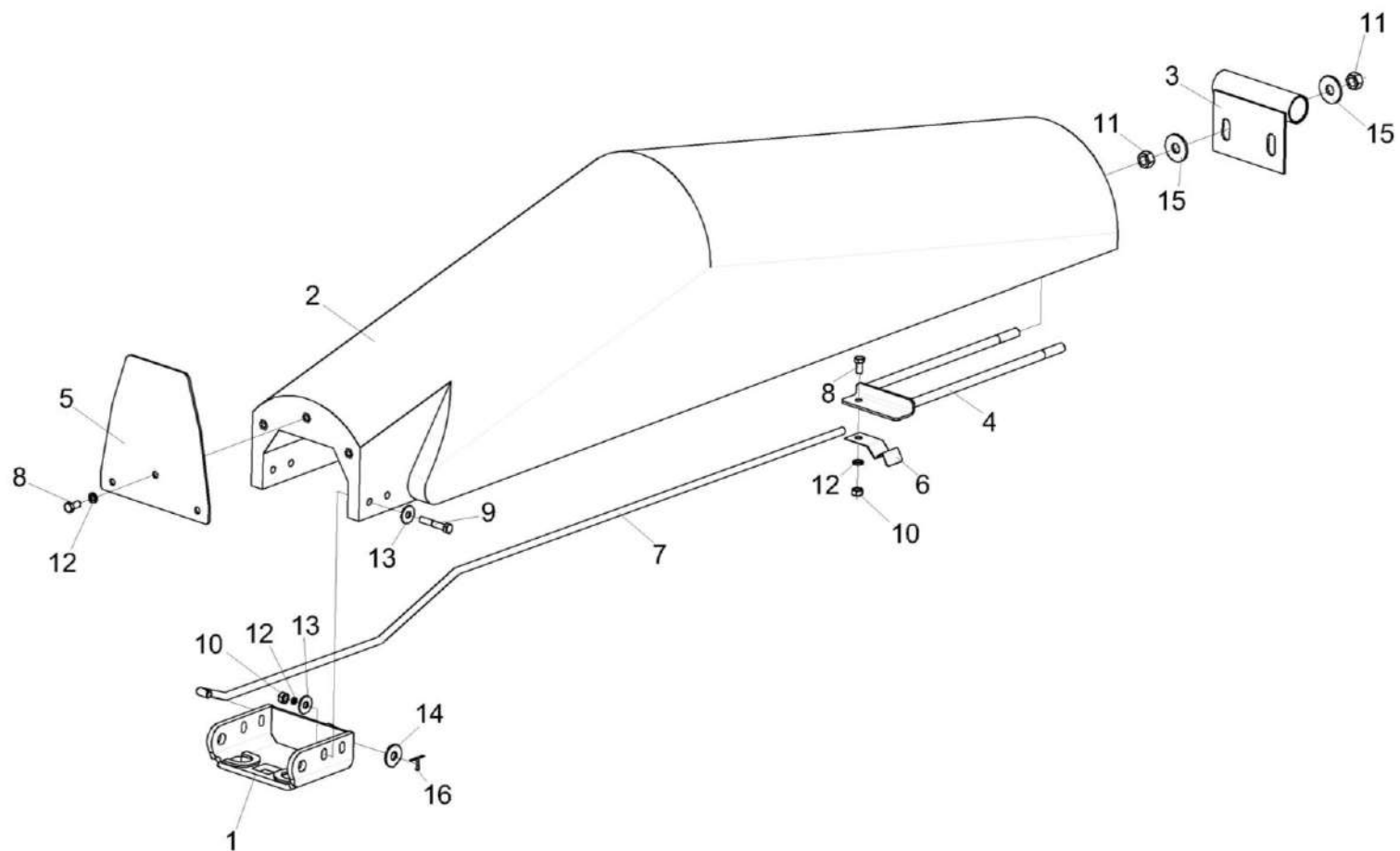


Рисунок 204 – Кожух боковой КПС-5-0508230

№ рис	№ поз	Обозначение	Наименование	Куда входит	
				Обозначение	Кол. на 1 сб. ед.
КОЖУХ БОКОВОЙ КПС-5-0508230 (рисунок 204)					
204	1-16	КПС-5-0508230	Кожух боковой	КП-4-0500100	2
	1	КПС-5-0508120	Опора	КПС-5-0508230	1
	2	КПС-5-0508240	Кожух боковой	КПС-5-0508230	1
	3	КПС-4-0526010	Петля	КПС-5-0508230	1
	4	КПС-4-0526030	Скоба	КПС-5-0508230	1
	5	КПС-5-0508422	Козырек	КПС-5-0508230	1
	6	КПС-4-0526401	Пластина	КПС-5-0508230	1
	7	КПС-4-0526601	Пруток	КПС-5-0508230	1
	8		Болт М8-6ех16 – 7796	КПС-5-0508230	4
	9		Болт М8-6ех45 – 7796	КПС-5-0508230	4
	10		Гайка М8-6G – 5915	КПС-5-0508230	5
	11		Гайка М12-6G – 5915	КПС-5-0508230	4
	12		Шайба 8Т 65Г – 6402	КПС-5-0508230	8
	13		Шайба С 8.01 – 6958	КПС-5-0508230	8
	14		Шайба С 10.01 – 6958	КПС-5-0508230	1
	15		Шайба С 12.01 – 6958	КПС-5-0508230	4
16		Шплинт 3,2х20 – 397	КПС-5-0508230	1	

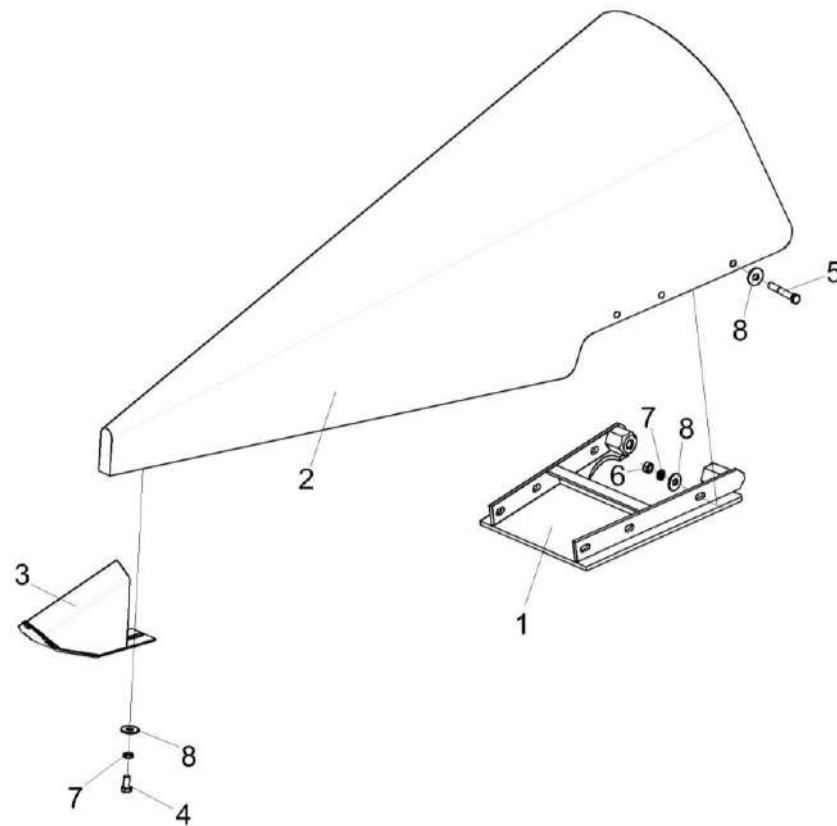


Рисунок 205 – Носок правый КПС-5-0508250

КП-4-0000000Б-01 КДС (Версия 04)

№ рис	№ поз	Обозначение	Наименование	Куда входит	
				Обозначение	Кол. на 1 сб. ед.
НОСОК ПРАВЫЙ КПС-5-0508250 (рисунок 205)					
205	1-8	КПС-5-0508250	Носок правый	КП-4-0500100	1
	1	КПС-5-0508150А-01	Кронштейн	КПС-5-0508250	1
	2	КПС-5-0508280	Носок боковой	КПС-5-0508250	1
	3	КПС-4-0527020	Носок	КПС-5-0508250	1
	4		Болт М8-6ех16 – 7796	КПС-5-0508250	2
	5		Болт М8-6ех55 – 7796	КПС-5-0508250	6
	6		Гайка М8-6G – 5915	КПС-5-0508250	6
	7		Шайба 8Т 65Г – 6402	КПС-5-0508250	8
	8		Шайба С 8.01 – 6958	КПС-5-0508250	14

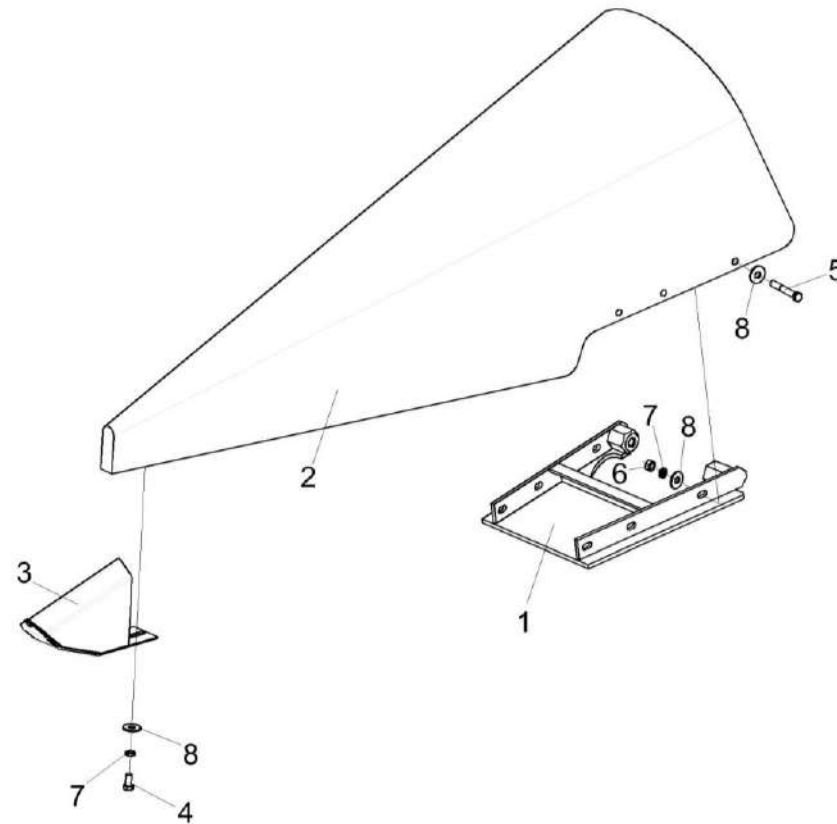


Рисунок 206 – Носок левый КПС-5-0508260

КП-4-0000000Б-01 КДС (Версия 04)

№ рис	№ поз	Обозначение	Наименование	Куда входит	
				Обозначение	Кол. на 1 сб. ед.
НОСОК ЛЕВЫЙ КПС-5-0508260 (рисунок 206)					
206	1-16	КПС-5-0508260	Носок левый	КП-4-0500100	1
	1	КПС-5-0508150А-01	Кронштейн	КПС-5-0508260	1
	2	КПС-5-0508280	Носок боковой	КПС-5-0508260	1
	3	КПС-4-0527020	Носок	КПС-5-0508260	1
	4		Болт М8-6ех16- 7796	КПС-5-0508260	2
	5		Болт М8-6ех55 – 7796	КПС-5-0508260	6
	6		Гайка М8-6G – 5915	КПС-5-0508260	6
	7		Шайба 8Т 65Г – 6402	КПС-5-0508260	8
	8		Шайба С 8.01 – 6958	КПС-5-0508260	14

КП-4-0000000Б-01 КДС (Версия 04)

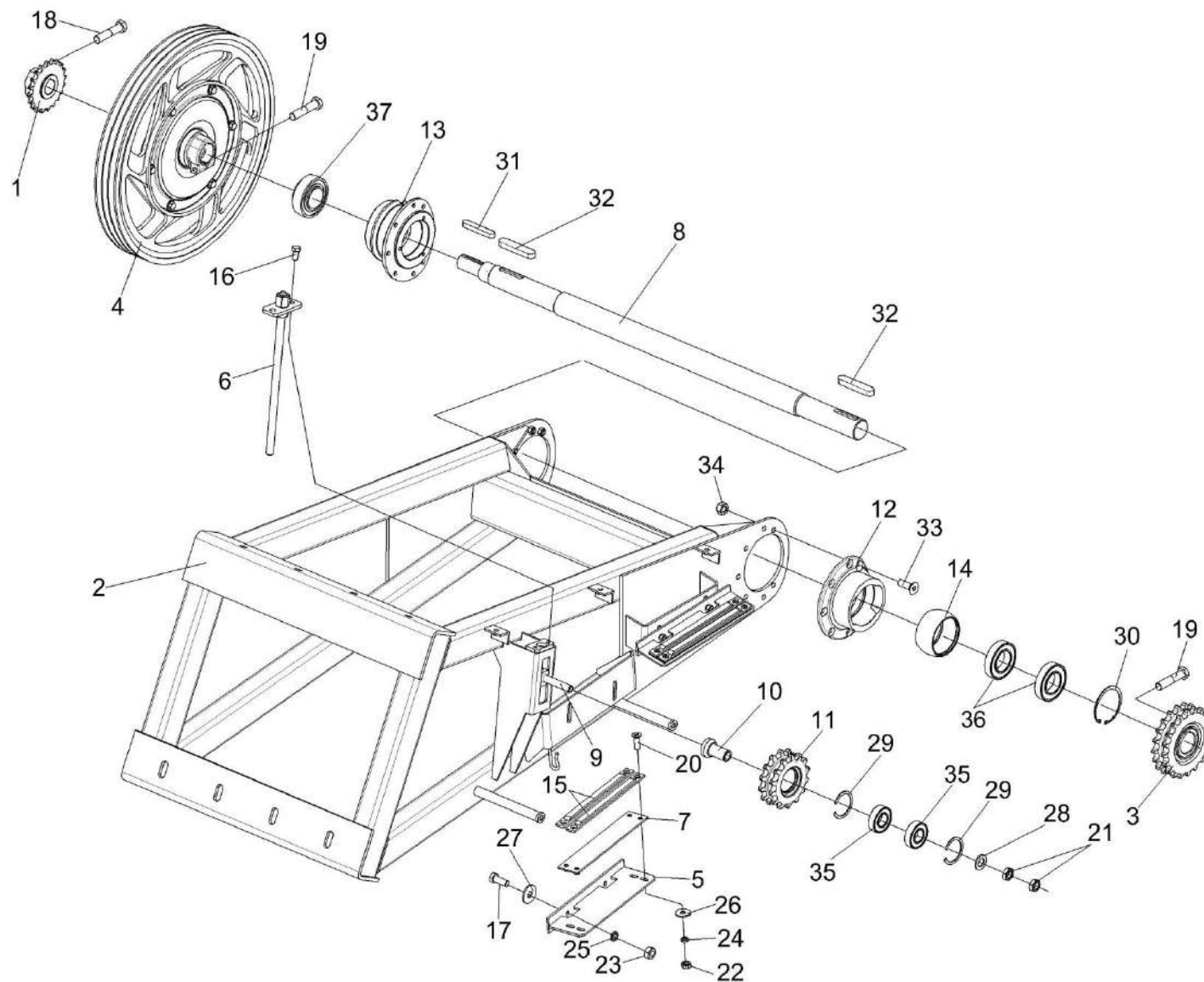


Рисунок 207 – Рамка навески КП-4-0503100

КП-4-0000000Б-01 КДС (Версия 04)

№ рис	№ поз	Обозначение	Наименование	Куда входит	
				Обозначение	Кол. на 1 сб. ед.
РАМКА НАВЕСКИ КП-4-0503100 (рисунок 207)					
207	1-37	КП-4-0503100	Рамка навески	КП-4-0500000	1
	12,14,30,36	КПС-4-0503050	Корпус	КП-4-0503100	1
	13,37	КПС-4-0503060	Корпус	КП-4-0503100	1
	11,29,35	КЗК-12-1800040	Звездочка	КП-4-0503100	1
	5,7,15,20, 22,24,26,	КЗК-12-1800090А	Успокоитель	КП-4-0503100	2
	1	КПС-4-0125540А-01	Звездочка	КП-4-0503100	1
	2	КП-4-0503010	Рамка	КП-4-0503100	1
	3	КПС-4-0503080А	Звездочка	КП-4-0503100	1
	4	КЗК 1873100	Муфта предохранительная	КП-4-0503100	1
	5	КЗК-12-1800180	Уголок	КЗК-12-1800090А	1
	6	КЗР 1915000	Болт регулировочный	КП-4-0503100	1
	7	КЗК-12-1800477А	Пластина	КЗК-12-1800090А	1
	8	КПС-4-0503601А	Вал	КП-4-0503100	1
	9	КГК 1200604	Ось	КП-4-0503100	1
	10	КГК 1200605	Втулка	КП-4-0503100	1
	11	КЗК-12-1800615	Звездочка	КЗК-12-1800040	1
	12	КЗК 1873202	Фланец	КПС-4-0503050	1

КП-4-0000000Б-01 КДС (Версия 04)

№ рис	№ поз	Обозначение	Наименование	Куда входит	
				Обозначение	Кол. на 1 сб. ед.
207	13	КЗК 1873203	Фланец	КПС-4-0503060	1
	14	КЗК 1873614	Втулка	КПС-4-0503050	1
	15	КПК 0100006	Успокоитель	КЗК-12-1800090А	2
	16		Болт М8-6ех16 – 7796	КП-4-0503100	2
	17		Болт М10-6ех25 – 7796	КП-4-0503100	4
	18		Болт М12-6ех45 – 7796	КП-4-0503100	1
	19		Болт М12-6ех55 – 7796	КП-4-0503100	2
	20		Винт В2.М8-6ех25 – 17475	КЗК-12-1800090А	4
	21		Гайка М16-6G – 2526	КП-4-0503100	2
	22		Гайка М8-6G – 5915	КЗК-12-1800090А	4
	23		Гайка М10-6G – 5915	КП-4-0503100	4
	24		Шайба 8Т 65Г – 6402	КЗК-12-1800090А	4
	25		Шайба 10Т 65Г – 6402	КП-4-0503100	4
	26		Шайба А 8.01 – 6958	КЗК-12-1800090А	4
	27		Шайба С 10.01 – 6958	КП-4-0503100	4
	28		Шайба С.16.01 – 11371	КП-4-0503100	1
	29		Кольцо В52 – 13941	КЗК-12-1800040	2
	30		Кольцо В90 – 13943	КПС-4-0503050	1

КП-4-0000000Б-01 КДС (Версия 04)

№ рис	№ поз	Обозначение	Наименование	Куда входит	
				Обозначение	Кол. на 1 сб. ед.
207	31		Шпонка 10x8x63 – 23360	КП-4-0503100	1
	32		Шпонка 14x9x70 – 23360	КП-4-0503100	2
	33		Винт М10x30-8.8 DIN 7991	КП-4-0503100	14
	34		Гайка М10-8 DIN 980	КП-4-0503100	14
	35		Подшипник 180205 – 8882	КЗК-12-1800040	2
	36		Подшипник 180210 – 8882	КПС-4-0503050	2
	37		Подшипник 680210A2НК7С17	КПС-4-0503060	1

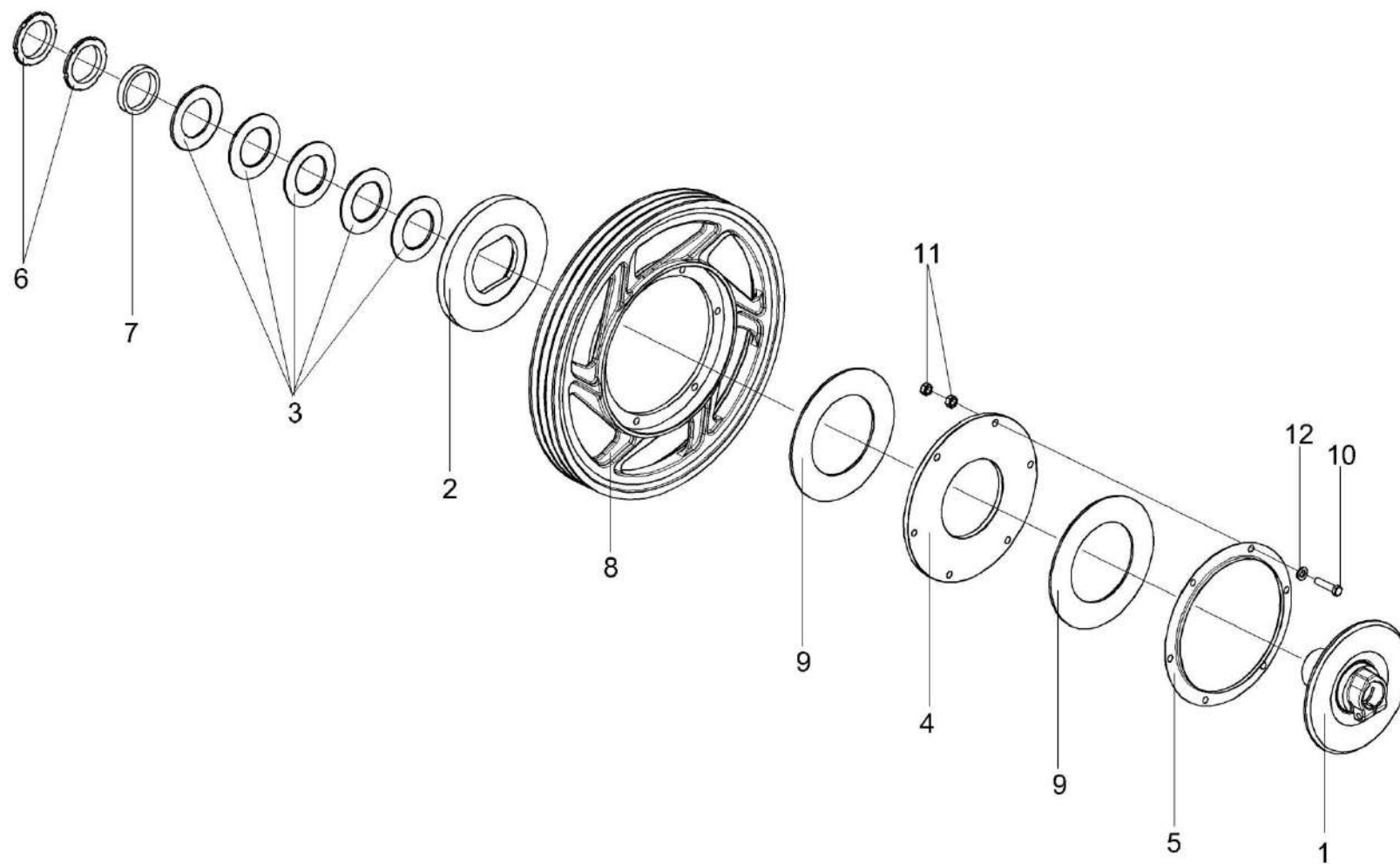


Рисунок 208 – Муфта предохранительная КЗК 1873100

№ рис	№ поз	Обозначение	Наименование	Куда входит	
				Обозначение	Кол. на 1 сб. ед.
МУФТА ПРЕДОХРАНИТЕЛЬНАЯ КЗК 1873100 (рисунок 208)					
208	1-12	КЗК 1873100	Муфта предохранительная	КП-4-0503100	1
	1	КЗК 1873120А	Ступица	КЗК 1873100	1
	2	КЗК 1773203	Диск	КЗК 1873100	1
	3	КЗК 1773401	Пружина тарельчатая	КЗК 1873100	5
	4	КЗК 1773403	Диск	КЗК 1873100	1
	5	КЗК 1773407	Кожух	КЗК 1873100	1
	6	КЗК 1773604	Гайка	КЗК 1873100	2
	7	КЗК 1773802	Втулка	КЗК 1873100	1
	8	КЗК 1873101	Шкив	КЗК 1873100	1
	9	КЗР 0313003	Накладка фрикционная	КЗК 1873100	2
	10		Болт М12-6ех50 – 7796	КЗК 1873100	6
	11		Гайка М12-6G – 5915	КЗК 1873100	12
12		Шайба С.12.01 – 11371	КЗК 1873100	6	

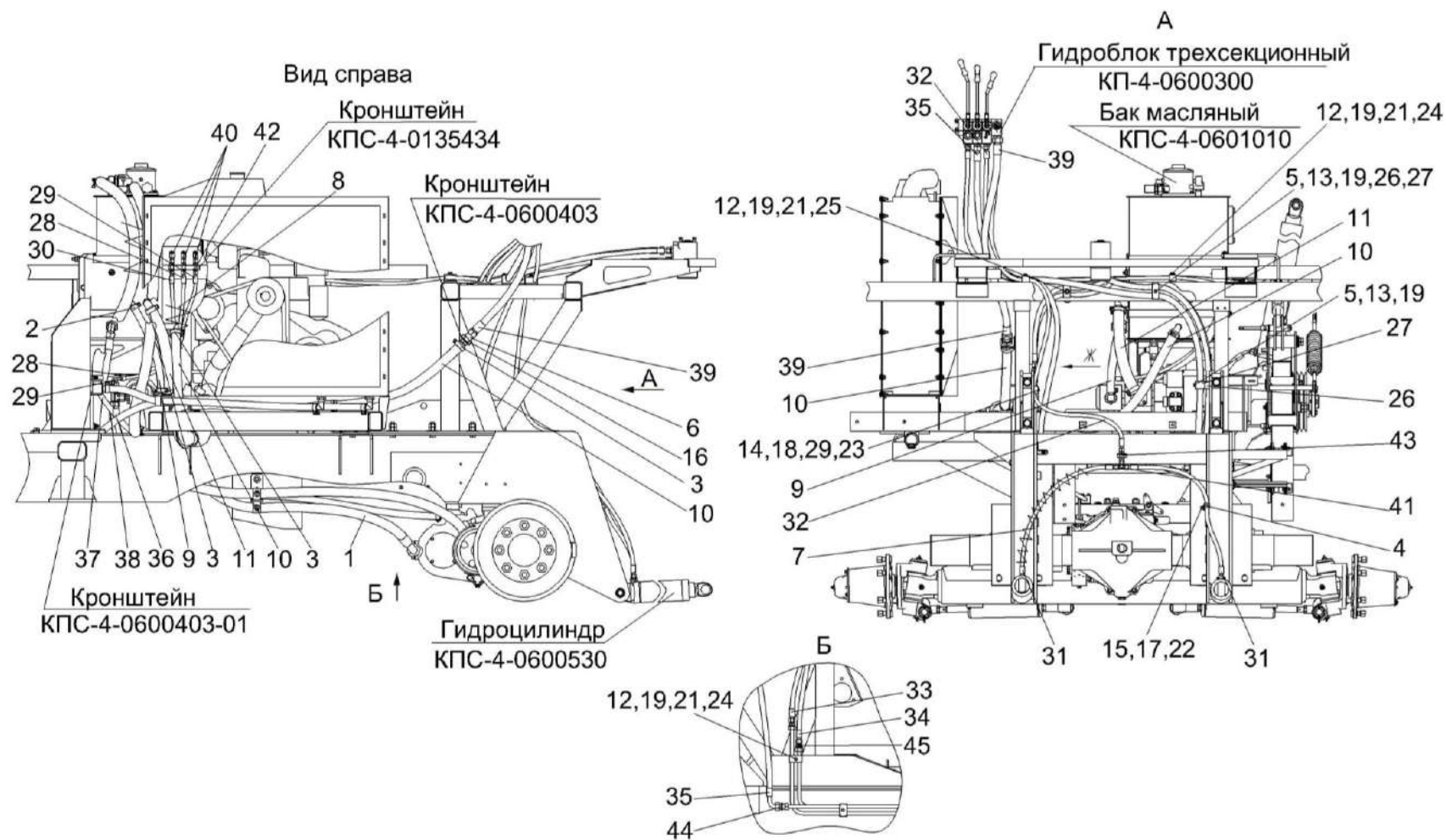


Рисунок 209 – Гидросистема КП-4 КП-4-0600000Б-01 (лист 1)

КП-4-0000000Б-01 КДС (Версия 04)

№ рис	№ поз	Обозначение	Наименование	Куда входит	
				Обозначение	Кол. на 1 сб. ед.
ГИДРОСИСТЕМА КП-4 КП-4-0600000Б-01 (лист 1) (рисунок 209)					
209	1-45	КП-4-0600000Б-01	Гидросистема	КП-4-0000000Б-01	1
	1	КП-4-0605000	Гидросистема привода ходовой части	КП-4-0600000Б-01	1
	2	А 23.02.160	Хомут стяжной	КП-4-0600000Б-01	2
	3	А 23.02.170	Хомут стяжной	КП-4-0600000Б-01	4
	4	КГС 0115770-06	Хомут	КП-4-0600000Б-01	3
	5	КПС-4-0600405	Накладка	КП-4-0600000Б-01	4
	6	КПС-4-0600607	Штуцер	КП-4-0600000Б-01	1
	7	ОПЛ 0600016-10	Оплетка. Лента спиральная черная 20x16x20 L=(700±10) мм	КП-4-0600000Б-01	3
	8	ОПЛ 0600045-08	Оплетка. Лента спиральная черная 51x45x30 L=(500±10) мм	КП-4-0600000Б-01	1
	9	РНД 0200012-26	Рукав 20x29-1,6 – 10362 L=(420±3) мм	КП-4-0600000Б-01	1
	10	РНД 0250012-111	Рукав 25x35-1,6 – 10362 L=(2300±10)мм	КП-4-0600000Б-01	1
	11	РНД 0320022-26	Рукав всасывающий 17 G-20 (SAE 100 R4) DN32 L=(420±3) мм	КП-4-0600000Б-01	1
	12		Болт М8-6ex30 – 7796	КП-4-0600000Б-01	4
	13		Болт М8-6ex70 – 7796	КП-4-0600000Б-01	4
	14		Болт М6-6ex35 – 7796	КП-4-0600000Б-01	24
	15		Болт М8-6ex20 – 7802	КП-4-0600000Б-01	3
	16		Гайка М30x2-6G – 2526	КП-4-0600000Б-01	1
17		Гайка М8-6G – 5915	КП-4-0600000Б-01	3	

КП-4-0000000Б-01 КДС (Версия 04)

№ рис	№ поз	Обозначение	Наименование	Куда входит	
				Обозначение	Кол. на 1 сб. ед.
209	18		Шайба 6Т 65Г – 6402	КП-4-0600000Б-01	24
	19		Шайба 8Т 65Г – 6402	КП-4-0600000Б-01	12
	29		Шайба С 6.01 – 6958	КП-4-0600000Б-01	24
	21		Шайба С 8.01 – 6958	КП-4-0600000Б-01	4
	22		Шайба С.10.01 – 11371	КП-4-0600000Б-01	3
	23		Зажим 216 РРН	КП-4-0600000Б-01	5
	24		Зажим 216/16 РРН	КП-4-0600000Б-01	11
	25		Зажим 218/18 РРН	КП-4-0600000Б-01	1
	26		Зажим 321,3/21,3 РРН	КП-4-0600000Б-01	4
	27		Зажим 325/25 РРН	КП-4-0600000Б-01	4
	28		Рукав высокого давления РВД 6-1SC-M14x1,5-24°-800-0°-90°	КП-4-0600000Б-01	1
	29		Рукав высокого давления РВД 6-1SC-M14x1,5-24°-860-0°-90°	КП-4-0600000Б-01	1
	30		Рукав высокого давления РВД 6-1SC-M14x1,5-24°-940-0°-90°	КП-4-0600000Б-01	1
	31		Рукав высокого давления РВД 8-2SC-M16x1,5-24°-800	КП-4-0600000Б-01	2
	32		Рукав высокого давления РВД 8-2SC-M16x1,5-24°-1900	КП-4-0600000Б-01	1
	33		Рукав высокого давления РВД 10-2SC-M18x1,5-24°-1460	КП-4-0600000Б-01	1

КП-4-0000000Б-01 КДС (Версия 04)

№ рис	№ поз	Обозначение	Наименование	Куда входит	
				Обозначение	Кол. на 1 сб. ед.
209	34		Рукав высокого давления РВД 10-2SC-M18X1,5-24°-1500-0°-45°	КП-4-0600000Б-01	1
	35		Рукав высокого давления РВД 12-2SC-M22x1,5-24°-1600-0°-90°	КП-4-0600000Б-01	1
	36		Рукав высокого давления РВД 12-2SC-M22x1,5-24°-3700	КП-4-0600000Б-01	1
	37		Рукав высокого давления РВД 12-2SC-M22x1,5-24°-3850	КП-4-0600000Б-01	1
	38		Рукав высокого давления РВД 16-2SC-M26x1,5-24°-3900	КП-4-0600000Б-01	1
	39		Рукав высокого давления РВД 20-2SC-M30x2-24°-1100	КП-4-0600000Б-01	1
	40		Соединение резьбовое с колпачком AB20-11/BO8L	КП-4-0600000Б-01	3
	41		Тройник ET10LOMDCF	КП-4-0600000Б-01	1
	42	ГШУ 0624010-01	Штуцер	КП-4-0600000Б-01	3
	43	ГШУ 0624010-02	Штуцер	КП-4-0600000Б-01	1
	44	ГШП 0622624	Штуцер	КП-4-0600000Б-01	1
	45	ГШП 0622624-01	Штуцер	КП-4-0600000Б-01	5

КП-4-00000000Б-01 КДС (Версия 04)

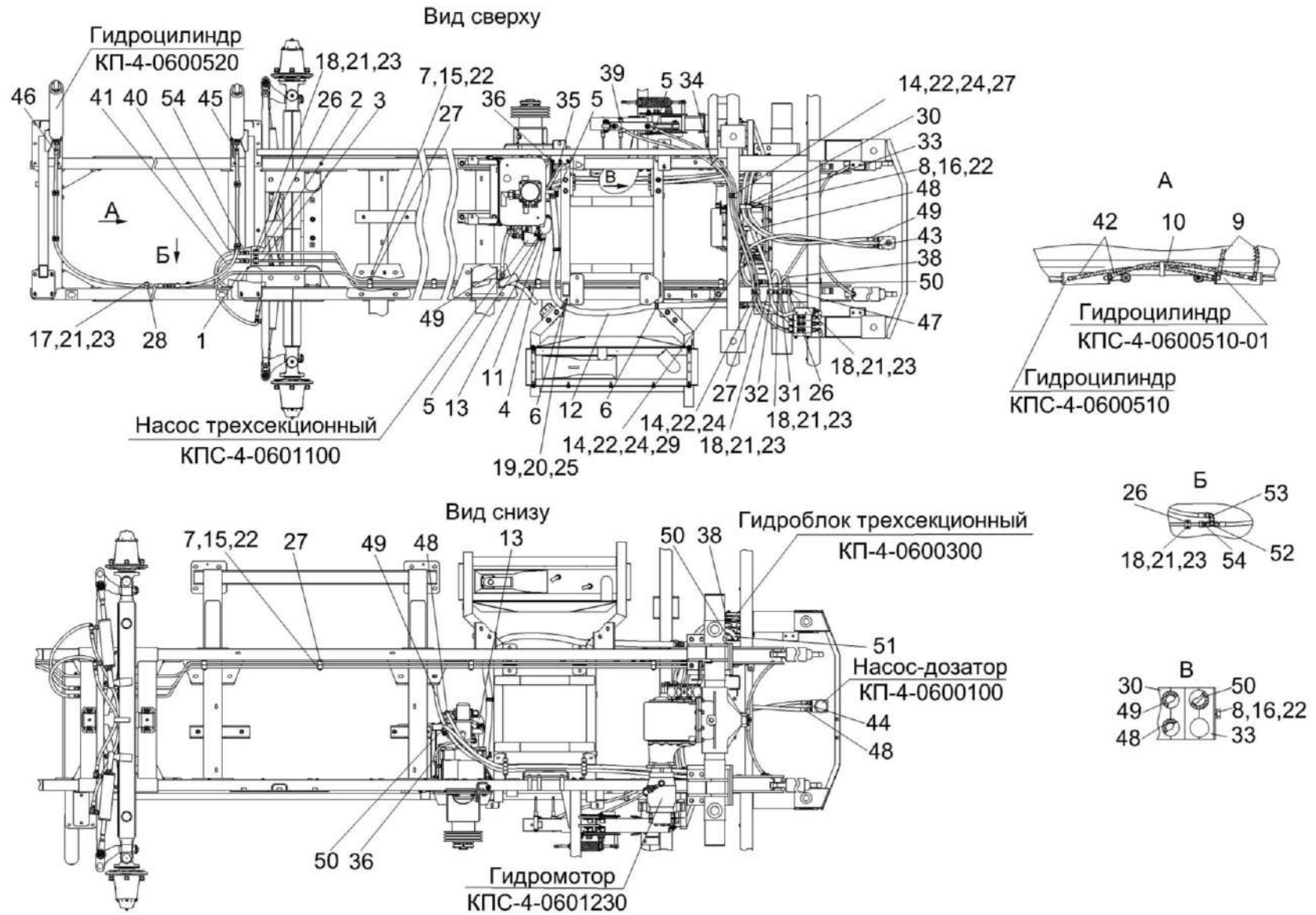


Рисунок 210 – Гидросистема КП-4 КП-4-0600000Б-01 (лист 2)

КП-4-0000000Б-01 КДС (Версия 04)

№ рис	№ поз	Обозначение	Наименование	Куда входит	
				Обозначение	Кол. на 1 сб. ед.
ГИДРОСИСТЕМА КП-4 КП-4-0600000Б-01 (лист 2) (рисунок 210)					
210	1-54	КП-4-0600000Б-01	Гидросистема	КП-4-0000000Б-01	1
	1	КП-4-0600810	Трубопровод	КП-4-0600000Б-01	1
	2	КП-4-0600820	Трубопровод	КП-4-0600000Б-01	1
	3	КП-4-0600830	Трубопровод	КП-4-0600000Б-01	1
	4	А 23.02.160	Хомут стяжной	КП-4-0600000Б-01	2
	5	А 23.02.170	Хомут стяжной	КП-4-0600000Б-01	4
	6	КГС 0115770-06	Хомут Ø35	КП-4-0600000Б-01	3
	7	КП-4-0600401	Накладка	КП-4-0600000Б-01	4
	8	КПС-4-0600405	Накладка	КП-4-0600000Б-01	4
	9	ОПЛ 0600016-11	Оплетка. Лента спиральная черная 20x16x20 L=(800±10) мм	КП-4-0600000Б-01	2
	10	ОПЛ 0600016-13	Оплетка. Лента спиральная черная 20x16x20 L=(1000±20) мм	КП-4-0600000Б-01	2
	11	РНД 0200012-26	Рукав 20x29-1,6 – 10362 L=(420±3) мм	КП-4-0600000Б-01	1
	12	РНД 0250012-111	Рукав 25x35-1,6 – 10362 L=(2300±10) мм	КП-4-0600000Б-01	1
	13	РНД 0320022-26	Рукав всасывающий 17 G-20 (SAE 100 R4) DN32 L=(420±3) мм	КП-4-0600000Б-01	1
	14		Болт М8-6ex30 – 7796	КП-4-0600000Б-01	4

КП-4-0000000Б-01 ҚДС (Версия 04)

№ рис	№ поз	Обозначение	Наименование	Куда входит	
				Обозначение	Кол. на 1 сб. ед.
210	15		Болт М8-6ех60 – 7796	КП-4-0600000Б-01	4
	16		Болт М8-6ех70 – 7796	КП-4-0600000Б-01	4
	17		Болт М6-6ех35 – 7798	КП-4-0600000Б-01	24
	18		Болт М6-6ех35 – 7798	КП-4-0600000Б-01	24
	19		Болт М8-6ех20 – 7802	КП-4-0600000Б-01	3
	20		Гайка М8-6G – 5915	КП-4-0600000Б-01	3
	21		Шайба 6Т 65Г – 6402	КП-4-0600000Б-01	24
	22		Шайба 8Т 65Г – 6402	КП-4-0600000Б-01	12
	23		Шайба С 6.01 – 6958	КП-4-0600000Б-01	24
	24		Шайба С 8.01 – 6958	КП-4-0600000Б-01	4
	25		Шайба С.10.01 – 11371	КП-4-0600000Б-01	3
	26		Зажим 216 РРН	КП-4-0600000Б-01	5
	27		Зажим 216/16 РРН	КП-4-0600000Б-01	11
	28		Зажим 218 РРН	КП-4-0600000Б-01	5
	29		Зажим 218/18 РРН	КП-4-0600000Б-01	1
	30		Зажим 321,3/21,3 РРН	КП-4-0600000Б-01	4
	31		Зажим 322 РРН	КП-4-0600000Б-01	1
	32		Зажим 325 РРН	КП-4-0600000Б-01	1

КП-4-0000000Б-01 КДС (Версия 04)

№ рис	№ поз	Обозначение	Наименование	Куда входит	
				Обозначение	Кол. на 1 сб. ед.
210	33		Зажим 325/25 РРН	КП-4-0600000Б-01	4
	34		Лента стяжная 2-0160981-2	КП-4-0600000Б-01	10
	35		Рукав высокого давления РВД 6-1SC-M14x1,5-24°-800-0°-90°	КП-4-0600000Б-01	1
	36		Рукав высокого давления РВД 6-1SC-M14x1,5-24°-940-0°-90°	КП-4-0600000Б-01	1
	37		Рукав высокого давления РВД 6-1SC-M14x1,5-24°-2300-0°-90°	КП-4-0600000Б-01	1
	38		Рукав высокого давления РВД 8-2SC-M16x1,5-24°-1900	КП-4-0600000Б-01	1
	39		Рукав высокого давления РВД 8-2SC-M16x1,5-24°-2500-0°-90°	КП-4-0600000Б-01	1
	40		Рукав высокого давления РВД 10-2SC-M18x1,5-24°-800	КП-4-0600000Б-01	1
	41		Рукав высокого давления РВД 10-2SC-M18x1,5-24°-900	КП-4-0600000Б-01	1
	42		Рукав высокого давления РВД 10-2SC-M18x1,5-24°-1040	КП-4-0600000Б-01	2
	43		Рукав высокого давления РВД 10-2SC-M18x1,5-24°-1460	КП-4-0600000Б-01	1
	44		Рукав высокого давления РВД 10-2SC-M18x1,5-24°-1500	КП-4-0600000Б-01	1

КП-4-0000000Б-01 КДС (Версия 04)

№ рис	№ поз	Обозначение	Наименование	Куда входит	
				Обозначение	Кол. на 1 сб. ед.
210	45		Рукав высокого давления РВД 10-2SC-M18x1,5-24°-1500-0°-45°	КП-4-0600000Б-01	1
	46		Рукав высокого давления РВД 10-2SC-M18x1,5-24°-2140-0°-45	КП-4-0600000Б-01	1
	47		Рукав высокого давления РВД 12-2SC-M22x1,5-24°-1600-0°-90°	КП-4-0600000Б-01	1
	48		Рукав высокого давления РВД 12-2SC-M22x1,5-24°-3700	КП-4-0600000Б-01	1
	49		Рукав высокого давления РВД 12-2SC-M22x1,5-24°-3850	КП-4-0600000Б-01	1
	50		Рукав высокого давления РВД 16-2SC-M26x1,5-24°-3900	КП-4-0600000Б-01	1
	51		Рукав высокого давления РВД 20-2SC-M30x2-24°-1100	КП-4-0600000Б-01	1
	52		Тройник EL12LOMDCF	КП-4-0600000Б-01	1
	53		Угольник EW12LOMDCF	КП-4-0600000Б-01	1
	54	ГШП 0622624-01	Штуцер	КП-4-0600000Б-01	5

КП-4-0000000Б-01 КДС (Версия 04)

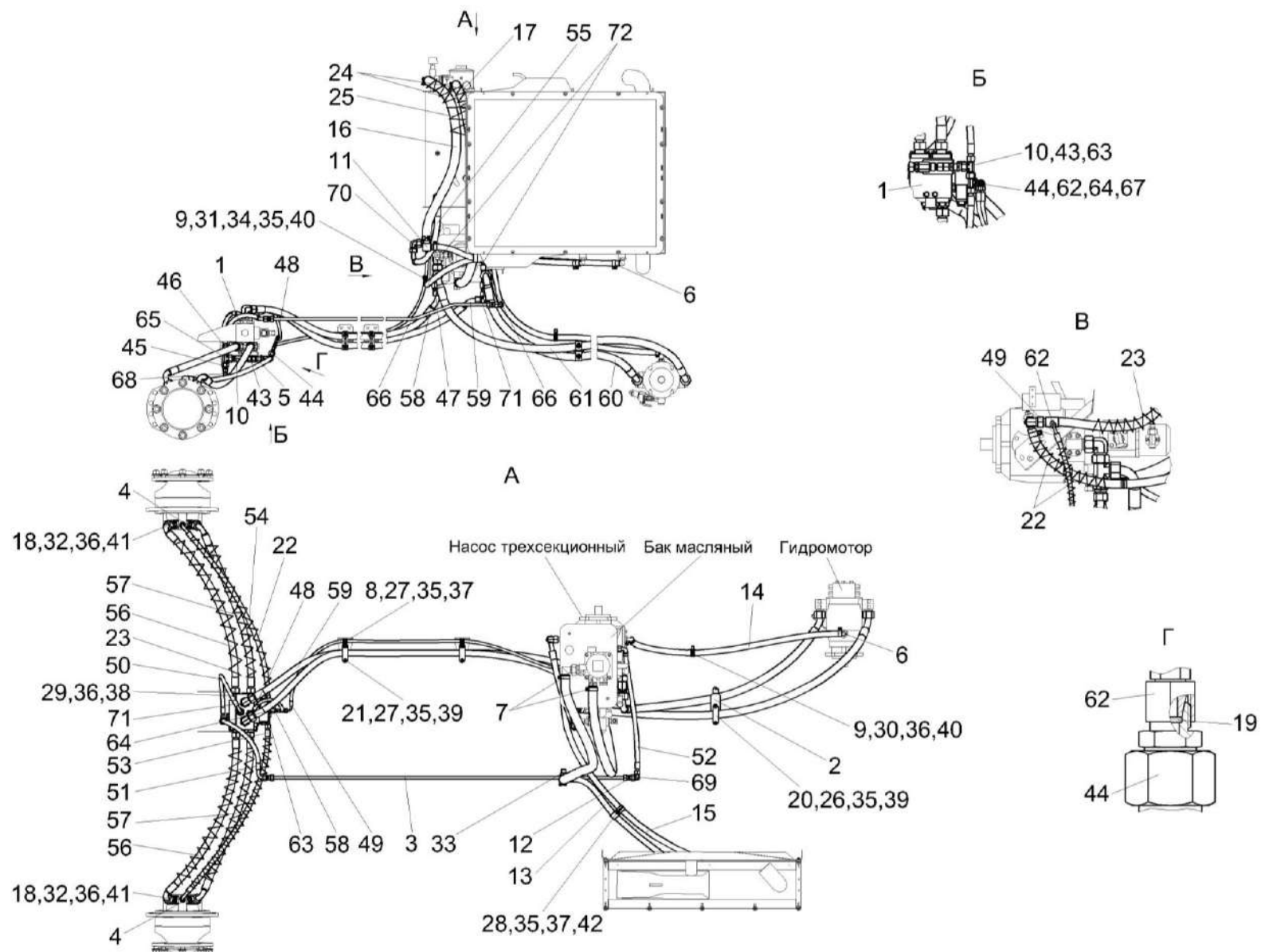


Рисунок 211 – Гидросистема привода ходовой части КП-4-0605000

№ рис	№ поз	Обозначение	Наименование	Куда входит	
				Обозначение	Кол. на 1 сб. ед.
ГИДРОСИСТЕМА ПРИВОДА ХОДОВОЙ ЧАСТИ КП-4-0605000 (рисунок 211)					
211	1-72	КП-4-0605000	Гидросистема привода ходовой части	КП-4-0600000Б-01	1
	1	КП-4-0605310	Гидроблок подключения управляемого моста	КП-4-0605000	1
	2	КП-4-0605600	Кронштейн	КП-4-0605000	1
	3	КП-4-0605810	Трубопровод	КП-4-0605000	1
	4	ГШМ 6018240-04	Штуцер	КП-4-0605000	2
	5	ГШУ 0624010-04	Штуцер	КП-4-0605000	1
	6	А 23.02.160	Хомут стяжной	КП-4-0605000	6
	7	А 23.02.170	Хомут стяжной	КП-4-0605000	4
	8	КГС 0115770	Хомут	КП-4-0605000	2
	9	КГС 0115770-04	Хомут	КП-4-0605000	2
	10	КЗК-2-12-0601300	Клапан дренажный	КП-4-0605000	1
	11	КПС-4-0601630А	Тройник	КП-4-0605000	1
	12	ГШП 0622624	Штуцер	КП-4-0605000	2
	13	РНД 0200012-53	Рукав 20х29-1,6 – 10362 (L=(960±5) мм)	КП-4-0605000	1
	14	РНД 0200012-77	Рукав 20х29-1,6 – 10362 (L=(1440±10) мм)	КП-4-0605000	1
15	РНД 0200012-97	Рукав 20х29-1,6 – 10362 (L=(1840±10) мм)	КП-4-0605000	1	

КП-4-0000000Б-01 КДС (Версия 04)

№ рис	№ поз	Обозначение	Наименование	Куда входит	
				Обозначение	Кол. на 1 сб. ед.
211	16	РНД 0320022-70	Рукав всасывающий 17 G-20 (SAE 100 R4) DN32 (L=(1300±10) мм)	КП-4-0605000	1
	17	РНД 0320022-85	Рукав всасывающий 17 G-20 (SAE 100 R4) DN32 (L=(1600±10) мм)	КП-4-0605000	1
	18	КВК 0601627	Фланец	КП-4-0605000	4
	19	КНС-6028-0602608-01	Втулка дроссельная	КП-4-0605000	1
	20	КЗК-12-0601408	Прижим	КП-4-0605000	2
	21	КЗК-2-12-0601408	Прижим	КП-4-0605000	4
	22	ОПЛ 0600016-30	Оплетка Лента спиральная черная 20x16x20 L=(5000±50) мм	КП-4-0605000	1
	23	ОПЛ 0600027-36	Оплетка Лента спиральная черная 32x27x30 L=(10000±100) мм	КП-4-0605000	1
	24	ОПЛ 0600045-04	Оплетка Лента спиральная черная 51x45x30 L=(300±10) мм	КП-4-0605000	2
	25	ОПЛ 0600045-09	Оплетка Лента спиральная черная 51x45x30 L=(600±10) мм	КП-4-0605000	1
	26		Болт М8-6ex20 – 7796	КП-4-0605000	4
	27		Болт М8-6ex25 – 7796	КП-4-0605000	8
	28		Болт М8-6ex50 – 7796	КП-4-0605000	1

КП-4-0000000Б-01 КДС (Версия 04)

№ рис	№ поз	Обозначение	Наименование	Куда входит	
				Обозначение	Кол. на 1 сб. ед.
211	29		Болт М10-6ех25 – 7796	КП-4-0605000	4
	30		Болт М10-6ех25 – 7798	КП-4-0605000	1
	31		Болт М8-6ех20 – 7802	КП-4-0605000	1
	32		Винт М10-6ех30 – 11738	КП-4-0605000	16
	33		Гайка М22х1,5-6G – 2526	КП-4-0605000	1
	34		Гайка М8-6G – 5915	КП-4-0605000	1
	35		Шайба 8Т 65Г – 6402	КП-4-0605000	14
	36		Шайба 10Т 65Г – 6402	КП-4-0605000	21
	37		Шайба С 8.01 – 6958	КП-4-0605000	7
	38		Шайба С 10.01 – 6958	КП-4-0605000	4
	39		Шайба С.8.01 – 11371	КП-4-0605000	6
	40		Шайба С.10.01 – 11371	КП-4-0605000	2
	41		Кольцо 025-030-30-2-2 – 18829/9833	КП-4-0605000	4
	42		Зажим 428/28 РРН	КП-4-0605000	1
	43		Переходник GZ15LCF	КП-4-0605000	1
	44		Переходник RED15/08LOMDCF	КП-4-0605000	1
	45		Переходник RED18/12LOMDCF	КП-4-0605000	1
	46		Переходник RED18/15LOMDCF	КП-4-0605000	1
	47		Переходник RED30/25SOMDCF	КП-4-0605000	2

КП-4-0000000Б-01 КДС (Версия 04)

№ рис	№ поз	Обозначение	Наименование	Куда входит	
				Обозначение	Кол. на 1 сб. ед.
211	48		Рукав высокого давления РВД 6-1SC-M14x1,5-24°-380-0°-90°	КП-4-0605000	1
	49		Рукав высокого давления РВД 6-1SC-M14x1,5-24°-2000-0°-90°	КП-4-0605000	1
	50		Рукав высокого давления РВД 10-2SC-M18x1,5-24°-650-0°-90°	КП-4-0605000	1
	51		Рукав высокого давления РВД 12-2SC-M22x1,5-24°-520-0°-90°	КП-4-0605000	1
	52		Рукав высокого давления РВД 12-2SC-M22x1,5-24°-940-0°-90°	КП-4-0605000	1
	53		Рукав высокого давления РВД 12-2SC-M22x1,5-24°-1200-0°-90°	КП-4-0605000	1
	54		Рукав высокого давления РВД 12-2SC-M22x1,5-24°-1200-0°-90°	КП-4-0605000	1
	55		Рукав высокого давления РВД 20-2SC-M30x2-24°-680-0°-90°	КП-4-0605000	1
	56		Рукав высокого давления РВД 20-4SH-M36x2-24°-1100-0°-90°	КП-4-0605000	2
	57		Рукав высокого давления РВД 20-4SH-M36x2-24°-1100-0°-90°	КП-4-0605000	2
	58		Рукав высокого давления РВД 20-4SH-M36x2-24°-2000-0°-45°	КП-4-0605000	1
	59		Рукав высокого давления РВД 20-4SH-M36x2-24°-2150-0°-45°	КП-4-0605000	1

КП-4-0000000Б-01 КДС (Версия 04)

№ рис	№ поз	Обозначение	Наименование	Куда входит	
				Обозначение	Кол. на 1 сб. ед.
211	60		Рукав высокого давления РВД 25-4SH-M42x2-24°-1500-90°- 45°/20°	КП-4-0605000	1
	61		Рукав высокого давления РВД 25-4SH-M42x2-24°-2000-90°- 45°/30°	КП-4-0605000	1
	62		Тройник EL08LOMDCF	КП-4-0605000	2
	63		Тройник ET15LOMDCF	КП-4-0605000	1
	64		Тройник EL15LOMDCF	КП-4-0605000	1
	65		Тройник ET18LOMDCF	КП-4-0605000	1
	66		Тройник EL30SOMDCF	КП-4-0605000	2
	67		Угольник EW12LOMDCF	КП-4-0605000	1
	68		Угольник EW15LOMDCF	КП-4-0605000	1
	69		Угольник EW22LOMDCF	КП-4-0605000	1
	70		Угольник EW25SOMDCF	КП-4-0605000	3
	71		Угольник EW30SOMDCF	КП-4-0605000	2
	72		Тройник EL30SOMDCF	КП-4-0605000	2

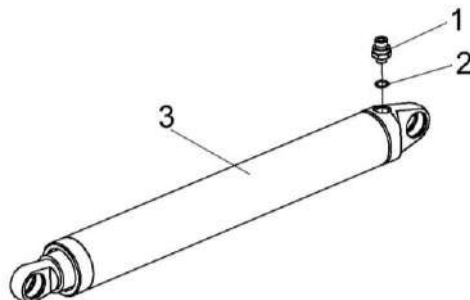


Рисунок 212 – Гидроцилиндр КПС-4-0600530

№ рис	№ поз	Обозначение	Наименование	Куда входит	
				Обозначение	Кол. на 1 сб. ед.
ГИДРОЦИЛИНДР КПС-4-0600530 (рисунок 212)					
212	1-3	КПС-4-0600530	Гидроцилиндр	КП-4-0000000Б-01	2
	1	КПС-4-0600606	Штуцер	КПС-4-0600530	1
	2		Кольцо 017-021-25-2-2 – 18829/9833	КПС-4-0600530	1
	3		Гидроцилиндр КГЦ 190Б-02.72-63-400	КПС-4-0600530	1

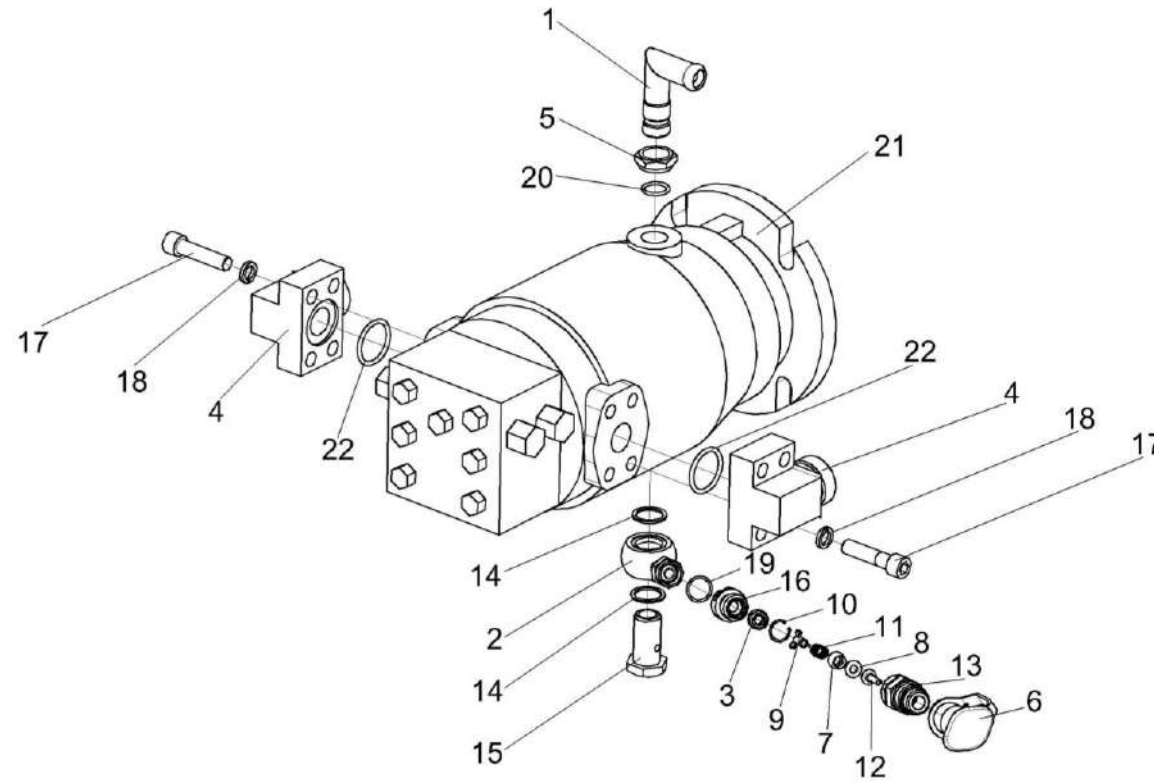


Рисунок 213 – Гидромотор КПС-4-0601230

КП-4-0000000Б-01 КДС (Версия 04)

№ рис	№ поз	Обозначение	Наименование	Куда входит	
				Обозначение	Кол. на 1 сб. ед.
ГИДРОМОТОР КПС-4-0601230 (рисунок 213)					
213	1-22	КПС-4-0601230	Гидромотор	КП-4-0000000Б-01	1
	3,6-13,16,19	УЭС-7-0601130	Полумуфта внутренняя	КПС-4-0601230	1
	6-13	МС12-3-020	Полумуфта внутренняя	УЭС-7-0601130	1
	3,16	УЭС-7-0603050	Фильтрпатрон	УЭС-7-0601130	1
	1	УЭС 0601060А	Угольник ввертный	КПС-4-0601230	1
	2	УЭС 0601400А	Угольник поворотный	КПС-4-0601230	1
	3	УЭС-7-0603060	Фильтровставка	УЭС-7-0603050	1
	4	КЗК-12-0601609	Фланец	КПС-4-0601230	2
	5	КИЛ 0108602	Контргайка	КПС-4-0601230	1
	6	МС12-3-001	Заглушка наружная	МС12-3-020	1
	7	МС12-3-002	Прижим	МС12-3-020	1
	8	МС12-3-003	Кольцо	МС12-3-020	1
	9	МС12-3-005	Втулка направляющая	МС12-3-020	1
	10	МС12-3-601	Кольцо запорное	МС12-3-020	1
	11	МС12-3-602	Пружина	МС12-3-020	1
12	МС12-3-607	Клапан	МС12-3-020	1	
13	МС12-3-608	Корпус	МС12-3-020	1	

КП-4-0000000Б-01 КДС (Версия 04)

№ рис	№ поз	Обозначение	Наименование	Куда входит	
				Обозначение	Кол. на 1 сб. ед.
213	14	УЭС 0601501	Шайба	КПС-4-0601230	2
	15	УЭС 0601605	Болт	КПС-4-0601230	1
	16	УЭС-7-0602661	Штуцер	УЭС-7-0603050	1
	17		Винт М12-6ех45 – 11738	КПС-4-0601230	8
	18		Шайба 12Т 65Г – 6402	КПС-4-0601230	8
	19		Кольцо 019-022-19-2-2 – 18829/9833	УЭС-7-0601130	1
	20		Кольцо 019-023-25-2-2 – 18829/9833	КПС-4-0601230	1
	21		Гидромотор аксиально-поршневой нерегулируемый MFH112.2/1D11A1C35 N	КПС-4-0601230	1
	22		Кольцо уплотнительное ГСТ 90.00.003	КПС-4-0601230	2

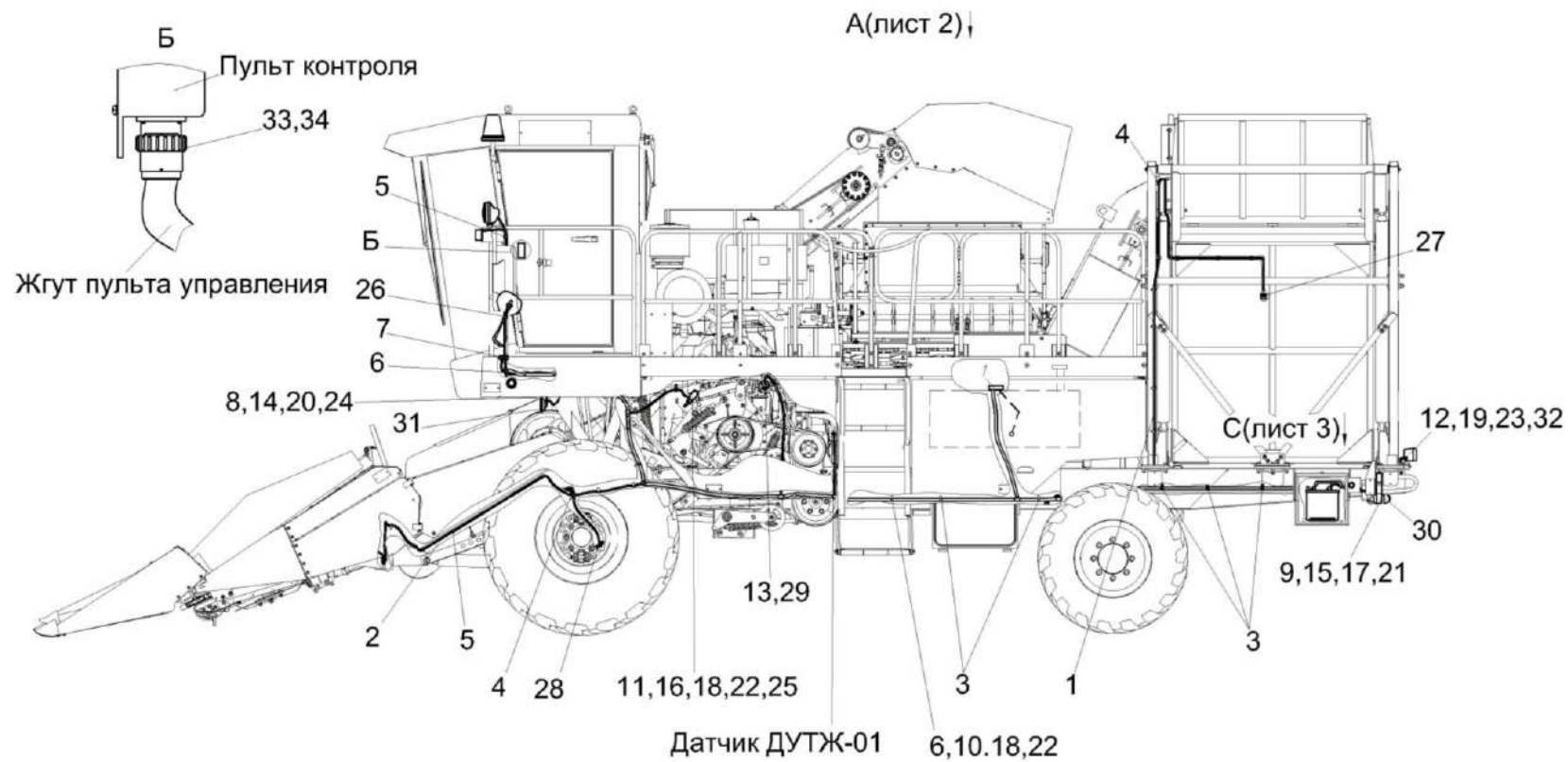


Рисунок 214 – Установка электрооборудования КП-4-0721000Б (лист 1)

КП-4-0000000Б-01 КДС (Версия 04)

№ рис	№ поз	Обозначение	Наименование	Куда входит	
				Обозначение	Кол. на 1 сб.ед.
УСТАНОВКА ЭЛЕКТРООБОРУДОВАНИЯ КП-4-0721000Б (лист 1) (рисунок 214)					
214	1-34	КП-4-0721000Б	Установка электрооборудования	КП-4-0000000Б-01	1
	1	КП-4-0700540	Жгут бункера	КП-4-0721000Б	1
	2	КП-4-0700780А	Жгут промежуточный	КП-4-0721000Б	1
	3	КВС-1-0700800	Хомут	КП-4-0721000Б	18
	4	КЗР 0700800	Хомут	КП-4-0721000Б	28
	5	КЗР 0700800-02	Хомут	КП-4-0721000Б	26
	6	КЗР 0700800-04	Хомут	КП-4-0721000Б	8
	7	КИС 0140061-03	Втулка	КП-4-0721000Б	4
	8		Болт М8-6ex20 – 7796	КП-4-0721000Б	2
	9		Винт В.М4-6ex10 – 17473	КП-4-0721000Б	18
	10		Винт В.М5-6ex10 – 17473	КП-4-0721000Б	50
	11		Винт В.М5-6ex50 – 17473	КП-4-0721000Б	4
	12		Винт В.М6-6ex20 – 17473	КП-4-0721000Б	8
	13		Винт В2.М5-6ex40 – 17475	КП-4-0721000Б	3
	14		Гайка М8-6G – 5915	КП-4-0721000Б	5
	15		Гайка М4-6G – 5927	КП-4-0721000Б	14
	16		Гайка М5-6G.6 – 5927	КП-4-0721000Б	11
	17		Шайба 4 65Г – 6402	КП-4-0721000Б	14
18		Шайба 5 65Г – 6402	КП-4-0721000Б	65	

КП-4-0000000Б-01 КДС (Версия 04)

№ рис	№ поз	Обозначение	Наименование	Куда входит	
				Обозначение	Кол. на 1 сб.ед.
214	19		Шайба 6 65Г – 6402	КП-4-0721000Б	18
	20		Шайба 8 65Г – 6402	КП-4-0721000Б	4
	21		Шайба С.4.01 – 11371	КП-4-0721000Б	15
	22		Шайба С.5.01 – 11371	КП-4-0721000Б	65
	23		Шайба С.6.01 – 11371	КП-4-0721000Б	17
	24		Шайба С.8.01 – 11371	КП-4-0721000Б	5
	25		Выключатель путевой ВП15К21А231-54У2.8	КП-4-0721000Б	1
	26		Крепление кабельное (NW13) 980 59 14	КП-4-0721000Б	10
	27		Датчик CSN IC81P5-31P-40-LZS4	КП-4-0721000Б	1
	28		Преобразователь первичный ПрП-1М	КП-4-0721000Б	2
	29		Розетка переносной лампы ПС 400-3723200	КП-4-0721000Б	1
	30		Сигнализатор заднего хода разнотональный СЗХР-01	КП-4-0721000Б	1
	31		Сигнал звуковой безрупорный С313	КП-4-0721000Б	1
	32		Фонарь задний многофункциональный 7313.3716	КП-4-0721000Б	2
	33		Колодка гнездовая 0-0206837-1	КП-4-0721000Б	1
	34		Хомут кабельный 0-0182930-1	КП-4-0721000Б	1

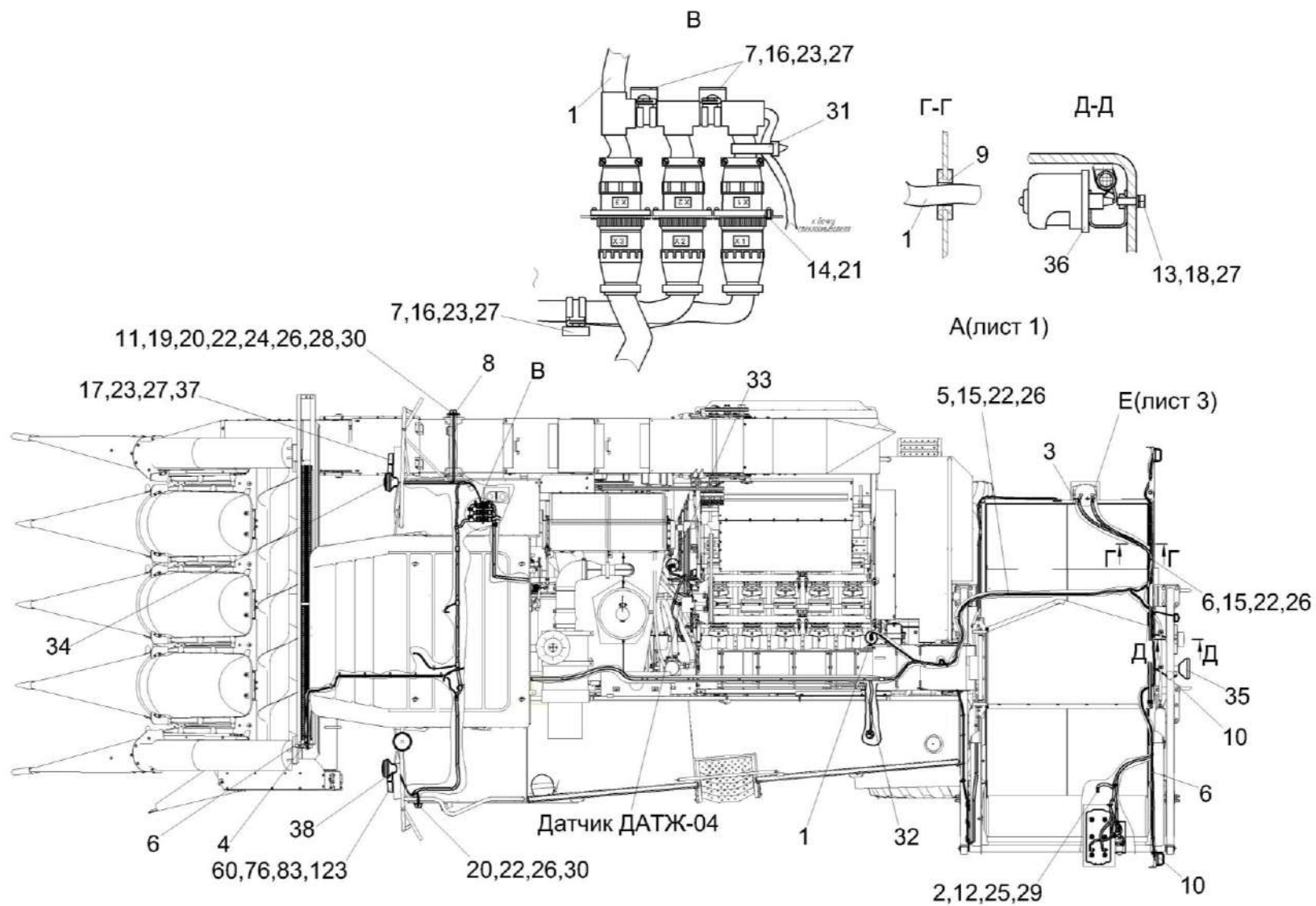


Рисунок 215 – Установка электрооборудования КП-4-0721000Б (лист 2)

КП-4-0000000Б-01 КДС (Версия 04)

№ рис	№ поз	Обозначение	Наименование	Куда входит	
				Обозначение	Кол. на 1 сб.ед.
УСТАНОВКА ЭЛЕКТРООБОРУДОВАНИЯ КП-4-0721000Б (лист 2) (рисунок 215)					
215	1-38	КП-4-0721000Б	Установка электрооборудования	КП-4-0000000Б-01	1
	1	КП-4-0700530Д	Жгут основной	КП-4-0721000Б	1
	2	КП-4-0700560	Жгут "массы"	КП-4-0721000Б	1
	3	КП-4-0700580	Жгут аккумуляторов промежуточный	КП-4-0721000Б	1
	4	КП-4-0700790	Жгут промежуточный	КП-4-0721000Б	1
	5	КВС-1-0700800	Хомут	КП-4-0721000Б	18
	6	КЗР 0700800-02	Хомут	КП-4-0721000Б	26
	7	КЗР 0700800-04	Хомут	КП-4-0721000Б	8
	8	КПС-4-0134428А	Кронштейн	КП-4-0721000Б	1
	9	КЗР 0700023	Втулка	КП-4-0721000Б	2
	10	КИС 0140061-03	Втулка	КП-4-0721000Б	4
	11		Болт М8-6ех16 – 7798	КП-4-0721000Б	2
	12		Болт М12-6ех20 – 7796	КП-4-0721000Б	2
	13		Болт М6-6ех20 – 7798	КП-4-0721000Б	6
	14		Винт В.М4-6ех10 – 17473	КП-4-0721000Б	18
	15		Винт В.М5-6ех10 – 17473	КП-4-0721000Б	50
	16		Винт В.М6-6ех10 – 17473	КП-4-0721000Б	2
	17		Винт В.М6-6ех20 – 17473	КП-4-0721000Б	8
	18		Гайка М6-6G – 5915	КП-4-0721000Б	13
19		Гайка М8-6G – 5915	КП-4-0721000Б	5	

КП-4-0000000Б-01 КДС (Версия 04)

№ рис	№ поз	Обозначение	Наименование	Куда входит	
				Обозначение	Кол. на 1 сб.ед.
215	20		Гайка М5-6G.6 – 5927	КП-4-0721000Б	11
	21		Шайба 4 65Г – 6402	КП-4-0721000Б	14
	22		Шайба 5 65Г – 6402	КП-4-0721000Б	65
	23		Шайба 6 65Г – 6402	КП-4-0721000Б	18
	24		Шайба 8 65Г – 6402	КП-4-0721000Б	4
	25		Шайба 12 65Г – 6402	КП-4-0721000Б	2
	26		Шайба С.5.01 – 11371	КП-4-0721000Б	65
	27		Шайба С.6.01 – 11371	КП-4-0721000Б	17
	28		Шайба С.8.01 – 11371	КП-4-0721000Б	5
	29		Шайба С.12.01 – 11371	КП-4-0721000Б	2
	30		Фонарь знака автопоезда ФА-1,1	КП-4-0721000Б	2
	31		Лента стяжная зубчатая	КП-4-0721000Б	100
	32		Лента стяжная 2-0160981-2	КП-4-0721000Б	50
	33		Преобразователь первичный ПрП-1М	КП-4-0721000Б	2
	34		Фара дорожная 8703.302/6-01	КП-4-0721000Б	1
	35		Фара рабочая РАУС 14.3711010-16	КП-4-0721000Б	1
	36		Фонарь освещения заднего номерного знака ФП 131 БР-10	КП-4-0721000Б	1
	37		Фонарь передний многофункциональный 3723.3712	КП-4-0721000Б	2
	38		Фара дорожная 8703.302/06-01	КП-4-0721000Б	1

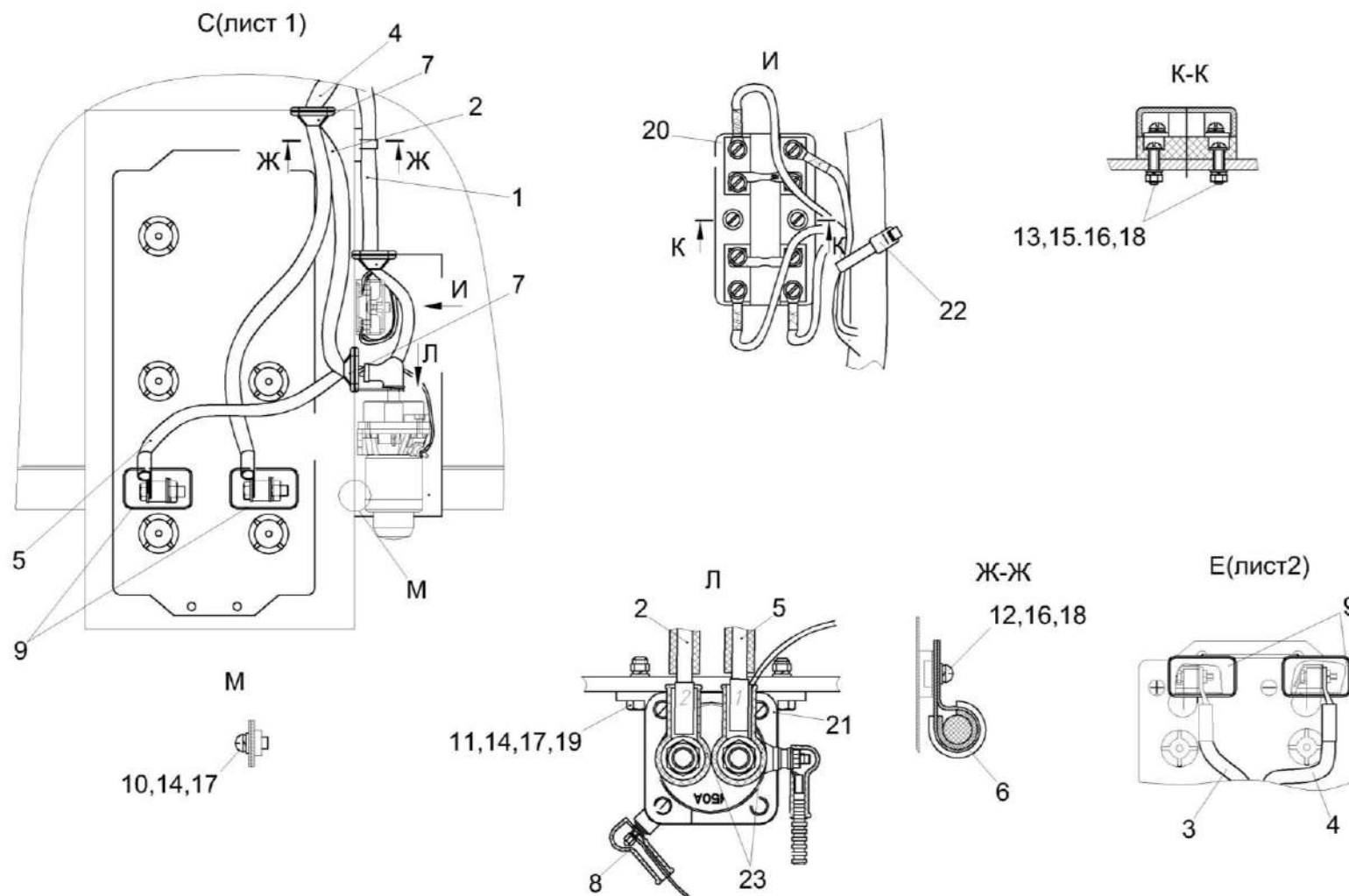


Рисунок 216 – Установка электрооборудования КП-4-0721000Б (лист 3)

КП-4-0000000Б-01 КДС (Версия 04)

№ рис	№ поз	Обозначение	Наименование	Куда входит	
				Обозначение	Кол. на 1 сб.ед.
УСТАНОВКА ЭЛЕКТРООБОРУДОВАНИЯ КП-4-0721000Б (лист 3) (рисунок 216)					
216	1-23	КП-4-0721000Б	Установка электрооборудования	КП-4-0000000Б-01	1
	1	КП-4-0700530Д	Жгут основной	КП-4-0721000Б	1
	2	КП-4-0700560	Жгут "массы"	КП-4-0721000Б	1
	3	КП-4-0700570Б	Жгут стартера	КП-4-0721000Б	1
	4	КП-4-0700580	Жгут аккумуляторов промежуточный	КП-4-0721000Б	1
	5	КП-4-0700590	Жгут выключателя "массы"	КП-4-0721000Б	1
	6	КЗР 0700800-04	Хомут	КП-4-0721000Б	8
	7	КГС 0120032-01	Втулка	КП-4-0721000Б	10
	8	КИС 0140046	Колпачок	КП-4-0721000Б	1
	9	УЭС 0700041	Чехол аккумуляторного наконечника	КП-4-0721000Б	4
	10		Болт М6-6ex12 – 7798	КП-4-0721000Б	4
	11		Болт М6-6ex20 – 7798	КП-4-0721000Б	6
	12		Винт В.М5-6ex10 – 17473	КП-4-0721000Б	50
	13		Винт В.М5-6ex35 – 17473	КП-4-0721000Б	2
	14		Гайка М6-6G – 5915	КП-4-0721000Б	13
	15		Гайка М5-6G.6 – 5927	КП-4-0721000Б	11
	16		Шайба 5 65Г – 6402	КП-4-0721000Б	65

КП-4-0000000Б-01 КДС (Версия 04)

№ рис	№ поз	Обозначение	Наименование	Куда входит	
				Обозначение	Кол. на 1 сб.ед.
216	17		Шайба 6 65Г – 6402	КП-4-0721000Б	18
	18		Шайба С.5.01 – 11371	КП-4-0721000Б	65
	19		Шайба С.6.01 – 11371	КП-4-0721000Б	17
	20		Блок предохранителей для автомобилей и тракторов 111.3722	КП-4-0721000Б	1
	21		Выключатель аккумуляторных батарей 1212.3737-07	КП-4-0721000Б	1
	22		Лента стяжная зубчатая	КП-4-0721000Б	100
	23		Наконечник резиновый ТМ-59-6000-38	КП-4-0721000Б	2

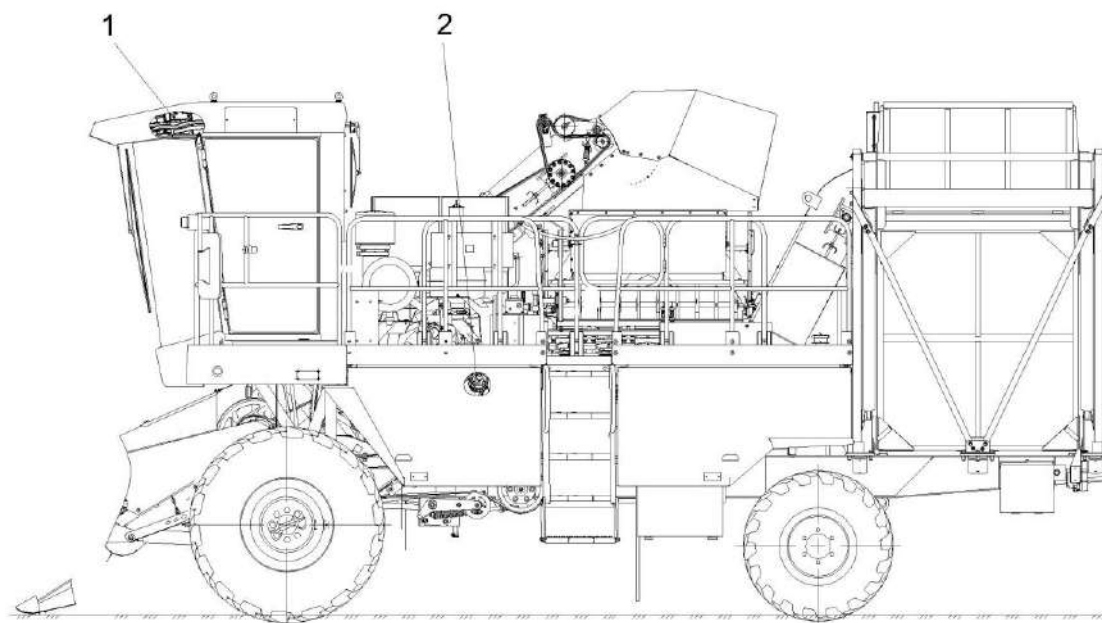


Рисунок 217 – Установка климатическая КП-4-0121000

№ рис	№ поз	Обозначение	Наименование	Куда входит	
				Обозначение	Кол. на 1 сб. ед.
УСТАНОВКА КЛИМАТИЧЕСКАЯ КП-4-0121000 (рисунок 217)					
217	1-2	КП-4-0121000	Установка климатическая	КП-4-0000000Б-01	1
	1	КП-4-0121010	Установка оборудования кондиционера	КП-4-0121000	1
	2	КП-4-0121020	Установка испарителя	КП-4-0121000	1

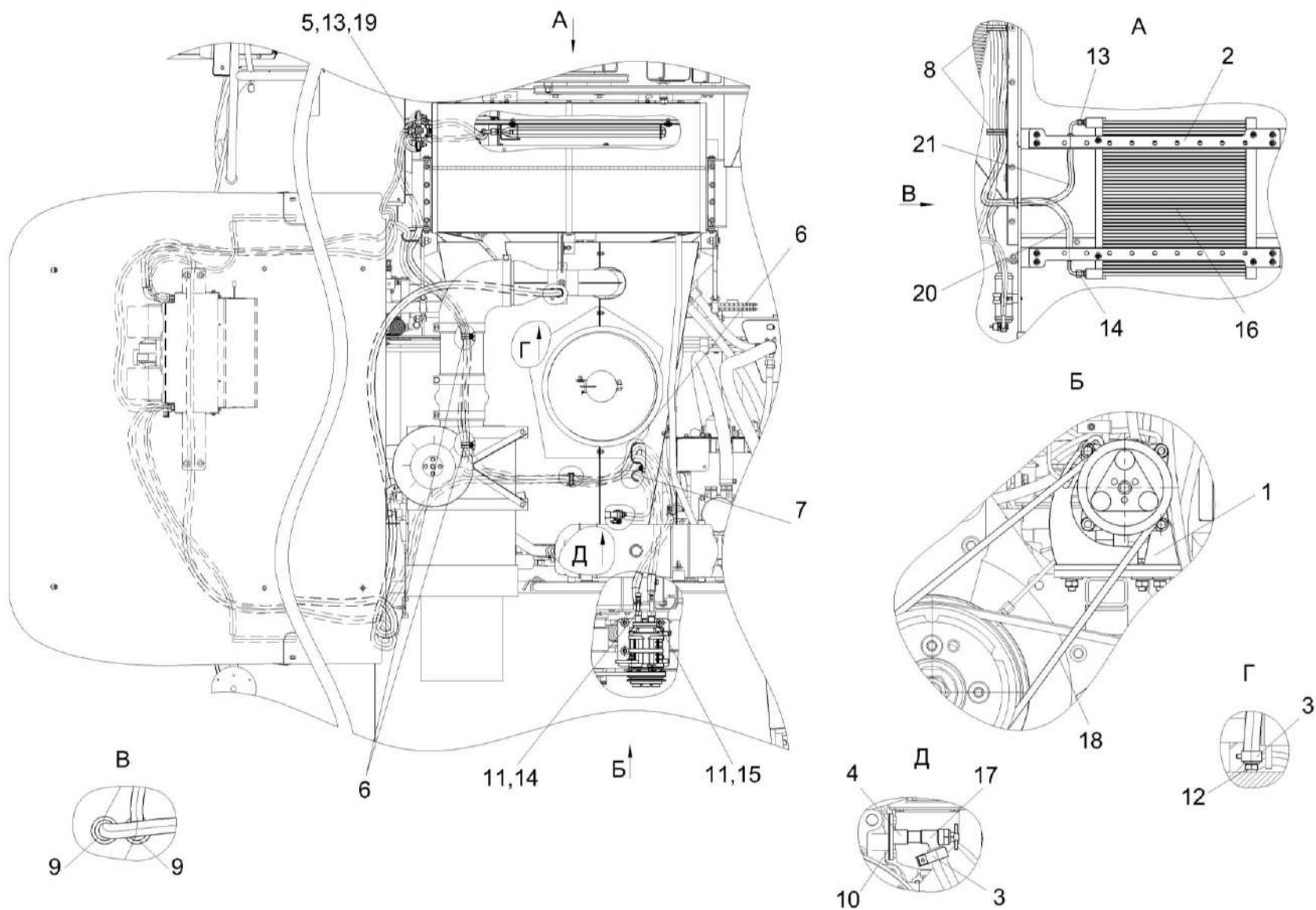


Рисунок 218 – Установка оборудования кондиционера КП-4-0121010

КП-4-0000000Б-01 КДС (Версия 04)

№ рис	№ поз	Обозначение	Наименование	Куда входит	
				Обозначение	Кол. на 1 сб. ед.
УСТАНОВКА ОБОРУДОВАНИЯ КОНДИЦИОНЕРА КП-4-0121010 (рисунок 218)					
218	1-21	КП-4-0121010	Установка оборудования кондиционера	КП-4-0121000	1
	1	КП-4-0121030	Установка компрессора	КП-4-0121010	1
	2	КП-4-0121050	Установка конденсатора	КП-4-0121010	1
	3	А 23.02.260	Хомут стяжной	КП-4-0121010	2
	4	КЗК 0119920А	Фланец	КП-4-0121010	1
	5	КЗК-8-3-0113050	Установка ресивера	КП-4-0121010	1
	6	КЗК-8-3-0113090-01	Установка хомута	КП-4-0121010	4
	7	КЗР 0700800-04	Хомут	КП-4-0121010	2
	8	УЭС-7-0203150А	Скоба	КП-4-0121010	2
	9	КГС 0120032-01	Втулка	КП-4-0121010	2
	10	КЗК 0119038	Прокладка	КП-4-0121010	1
	11	ОПЛ 0600016-04	Лента спиральная черная 20х16х20 L=(300±10)мм	КП-4-0121010	6
	12	КНС-6028-0121601	Штуцер	КП-4-0121010	1
	13		Кольцо уплотнительное 9/16 08-002562-00	КП-4-0121010	3
	14		Кольцо уплотнительное 3/4 08-003502-00	КП-4-0121010	2
	15		Кольцо уплотнительное 7/8 08-003503-00	КП-4-0121010	1
16		Конденсатор 99-000503-00	КП-4-0121010	1	

КП-4-0000000Б-01 КДС (Версия 04)

№ рис	№ поз	Обозначение	Наименование	Куда входит	
				Обозначение	Кол. на 1 сб. ед.
218	17		Кран BC11-0	КП-4-0121000	1
	18		Ремень SPA 1357 Ld	КП-4-0121000	1
	19		Ресивер 04-003977-02	КП-4-0121000	1
	20		Хладопровод 05-070161-00	КП-4-0121010	1
	21		Хладопровод 05-070162-00	КП-4-0121010	1

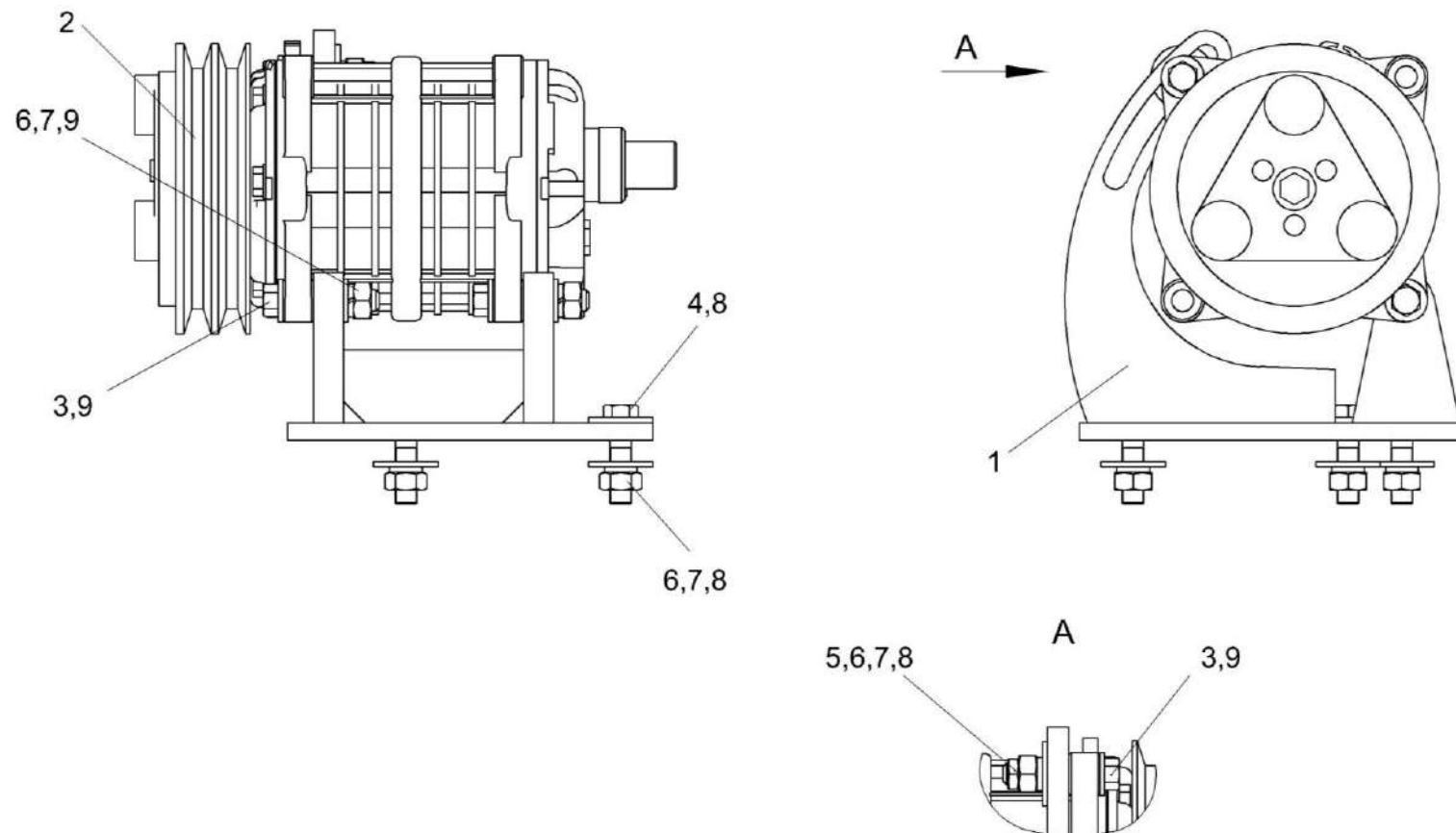


Рисунок 219 – Установка компрессора КП-4-0121030

КП-4-0000000Б-01 КДС (Версия 04)

№ рис	№ поз	Обозначение	Наименование	Куда входит	
				Обозначение	Кол. на 1 сб. ед.
УСТАНОВКА КОМПРЕССОРА КП-4-0121030 (рисунок 219)					
219	1-9	КП-4-0121030	Установка компрессора	КП-4-0121010	1
	1	КП-4-0121040	Кронштейн	КП-4-0121030	1
	2	КВК 0150240	Компрессор	КП-4-0121030	1
	3	КВС-8-0121601	Болт специальный	КП-4-0121030	3
	4		Болт М10-6ех40 – 7796	КП-4-0121030	4
	5		Гайка М10-6G – 2526	КП-4-0121030	1
	6		Гайка М10-6G – 5915	КП-4-0121030	7
	7		Шайба 10Т 65Г – 6402	КП-4-0121030	7
	8		Шайба С 10.01 – 6958	КП-4-0121030	9
	9		Шайба С.10.01 – 11371	КП-4-0121030	5

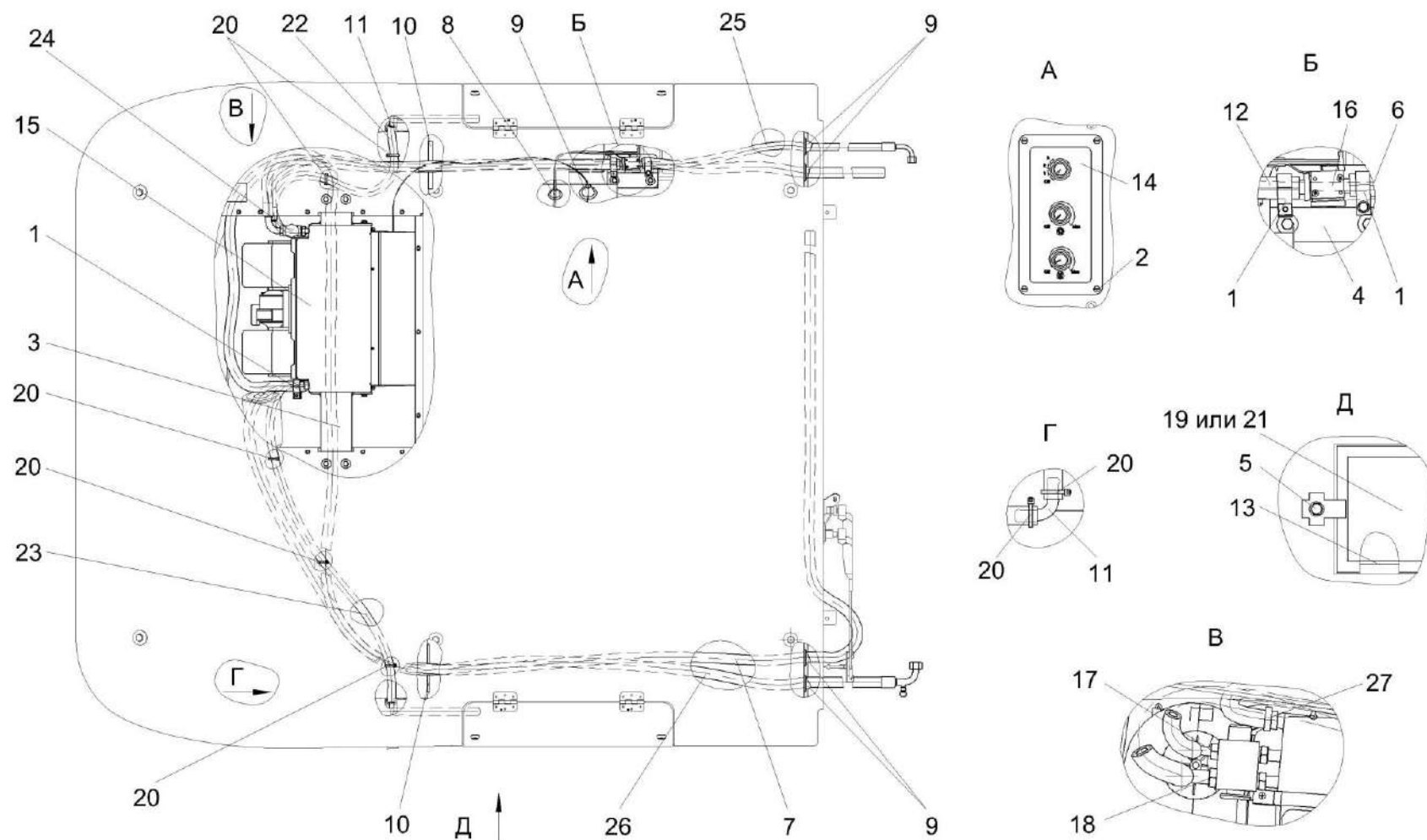


Рисунок 220 – Установка испарителя КП-4-0121020

КП-4-0000000Б-01 КДС (Версия 04)

№ рис	№ поз	Обозначение	Наименование	Куда входит	
				Обозначение	Кол. на 1 сб. ед.
УСТАНОВКА ИСПАРИТЕЛЯ КП-4-0121020 (рисунок 220)					
220	1-27	КП-4-0121020	Установка испарителя	КП-4-0121000	1
	1	А 23.02.260	Хомут стяжной	КП-4-0121020	4
	2	КЗК-5-0113050	Установка блока управления	КП-4-0121020	1
	3	КЗК-8-3-0113060	Установка блока испарительно-отопительного	КП-4-0121020	1
	4	КЗК-8-3-0113070	Установка крана отопителя	КП-4-0121020	1
	5	КЗК-8-3-0113100	Установка прижима	КП-4-0121020	4
	6	КВК 0121005	Рукав 16х25-1,6 – 10362 L=(5400±30) мм	КП-4-0121020	1
	7	КВС-2-0121003	Рукав 16х25-1,6 – 10362 L=(6000±10) мм	КП-4-0121020	1
	8	КГС 0120032	Втулка	КП-4-0121020	1
	9	КГС 0120032-01	Втулка	КП-4-0121020	5
	10	КЗК-12-0131001	Уплотнение Т-4 L=(400±5) мм	КП-4-0121020	2
	11	КЗК-1420-0113803	Угольник	КП-4-0121020	2
	12	РНД 0160012-91	Рукав 16х25-1,6 – 10362 L=(1720±10) мм	КП-4-0121020	1
	13	КВК 0121009	Уплотнитель 2107-6107018М L=(1200±10) мм	КП-4-0121020	2

КП-4-0000000Б-01 КДС (Версия 04)

№ рис	№ поз	Обозначение	Наименование	Куда входит	
				Обозначение	Кол. на 1 сб. ед.
220	14		Блок управления 99-078600-00	КП-4-0121020	1
	15		Испарительно-отопительный блок со жгутом в сборе 03-132000-25	КП-4-0121020	1
	16		Кран отопителя 10-100671-10	КП-4-0121020	1
	17		Кольцо уплотнительное 5/8 08-003501-00	КП-4-0121020	1
	18		Кольцо уплотнительное 7/8 08-003503-00	КП-4-0121020	1
	19		Фильтр приточного воздуха ПВ-470	КП-4-0121020	2
	20		Лента стяжная зубчатая	КП-4-0121020	20
	21		Элемент фильтрующий В4704	КП-4-0121020	2
	22		Трубка 08-070025-00	КП-4-0121020	1
	23		Трубка 08-070028-00	КП-4-0121020	1
	24		Уплотнение 08-000010-00	КП-4-0121020	2
	25		Хладопровод 05-0700163-00	КП-4-0121020	1
	26		Хладопровод 05-0700164-00	КП-4-0121020	1
	27		Хомут червячный TORRO 16-27/9 C7W2	КП-4-0121020	2

СОДЕРЖАНИЕ

1 Правила пользования каталогом	3
2 Указатель рисунков	4
3 Сборочные единицы и детали	12