

ЖАТКА ЗЕРНОВАЯ УНИВЕРСАЛЬНАЯ ЖЗУ-9

инд. № НАД09300

Каталог деталей и сборочных единиц

ЖЗУ-9-3-2500000 КДС

Версия 01

1 ВВЕДЕНИЕ

Каталог деталей и сборочных единиц предназначен для составления заявок на запасные части, необходимые при техническом обслуживании и ремонте жатки зерновой универсальной ЖЗУ-9.

Каталог содержит перечень деталей и сборочных единиц жатки зерновой универсальной ЖЗУ-9, сведения об их количестве на сборочную единицу. Каталог иллюстрирован.

Изготовитель постоянно проводит работы по совершенствованию конструкции жатки зерновой универсальной ЖЗУ-9 в связи с чем возможны отдельные изменения в конструкции, не отраженные в настоящем каталоге.

Для самостоятельного ознакомления с конструктивными изменениями, следует изучить более позднюю версию каталога, перейдя по ссылке (<https://gomselmash.by/servis-zapchasti/zapasnye-chasti/>), или выбрав закладку «Каталоги запасных частей» из выпадающего меню на главной странице, в разделе «СЕРВИС/ЗАПЧАСТИ» официального сайта ОАО «Гомсельмаш» (<https://gomselmash.by/>).

Также можно ознакомиться с информацией о важных изменениях и дополнениях, к ранее выпущенным каталогам, размещенной в разделе «Дополнение к каталогам» на главной странице официального сайта ОАО «Гомсельмаш» (<https://gomselmash.by/>) в разделе «СЕРВИС/ЗАПЧАСТИ» или перейдя по ссылке (<https://gomselmash.by/servis-zapchasti/zapasnye-chasti/dopolneniya-k-catalogam>).

Правила пользования каталогом размещены в конце данного каталога.

2 УКАЗАТЕЛЬ РИСУНКОВ

№ рис	Наименование рисунка	Стр.	№ рис	Наименование рисунка	Стр.
1	Жатка зерновая универсальная ЖЗУ-9	6	17	Стакан ЖЗУ-9-1-2517510	46
2	Жатка зерновая универсальная ЖЗУ-9-3-2500010	7	18	Стакан КЗК-12-0209040	49
3	Установка шнека ЖЗУ-9-1-2502000	9	19	Установка аппарата режущего ЖЗУ-9-1-2507000 (лист 1)	50
4	Шнек ЖЗУ-9-1-2502010	12	20	Установка аппарата режущего ЖЗУ-9-1-2507000 (лист 2)	54
5	Установка мотовила ЖЗУ-9-3-2503000 (лист 1)	16	21	Пружина ЖЗУ-9-1-2507250	57
6	Установка мотовила ЖЗУ-9-3-2503000 (лист 2)	19	22	Отвод ЖЗУ-9-1-2507270 и ЖЗУ-9-1-2507270-01	58
7	Мотовило ЖЗУ-9-1-2503010-01	22	23	Аппарат режущий ЖЗУ-9-1-2507010	59
8	Эксцентрик КЗК-13-1503100А	24	24	Аппарат режущий ЖЗУ-9-1-2507020	62
9	Направляющая ЖЗУ-9-3-2503200	26	25	Аппарат режущий ЖЗУ-9-1-2507030	64
10	Направляющая ЖЗУ-9-3-2503070	28	26	Нож левый ЖЗУ-9-1-2507060	66
11	Установка механизма фиксации ЖЗУ-9-3-2515000	30	27	Нож правый ЖЗУ-9-1-2507070	68
12	Установка приводов ЖЗУ-9-1-2504000-01 (лист 1)	32	28	Редуктор ЖЗУ-9-1-2517000	70
13	Установка приводов ЖЗУ-9-1-2504000-01 (лист 2)	35	29	Рычаг ЖЗУ-9-1-2507110 и ЖЗУ-9-1-2507110-01	73
14	Установка приводов ЖЗУ-9-1-2504000-01 (лист 3)	38	30	Рычаг ЖЗУ-9-1-2507200	75
15	Звездочка натяжная КЗК-13-1504050	41	31	Рычаг ЖЗУ-9-1-2507200-01	77
16	Редуктор ЖЗУ-9-1-2517500-01 и ЖЗУ-9-1-2517500-02	42	32	Установка делителей ЖЗУ-9-1-2518000	79

ЖЗУ-9-3-2500000 КДС (Версия 01)

№ рис	Наименование рисунка	Стр.	№ рис	Наименование рисунка	Стр.
33	Установка башмаков ЖЗУ-9-2-2516000	81	46	Тележка транспортная КЗК-9-1-2590010А-01	108
34	Установка ограждений ЖЗУ-9-3-2525000 (лист 1)	83	47	Установка оси передней КЗР1593000-03 и дышла КЗР 0393010-09	110
35	Установка ограждений ЖЗУ-9-3-2525000 (лист 2)	86	48	Ось передняя КЗР1593000-03	113
36	Ограждение КЗК-12-1525000	89	49	Установка задних колес КЛ 0109500 и балки габаритной КЗК 1592300А-01	115
37	Ограждение ЖЗУ-9-1-2525120-01 и ЖЗУ-9-3-2525120	91	50	Рама в сборе КЗК-9-1-2591010А-01	118
38	Замок КВК-1-0500150	93	51	Балка габаритная КЗК 1592300А-01	119
39	Гидросистема жатки ЖЗУ-9-3-0687000	94	52	Колесо КЗР 1590100	121
40	Разъем гидравлический многофункциональный КЗК-12А-1-0689390	97	53	Колесо КЛ 0109500	122
41	Электрооборудование жатки ЖЗУ-9-3 ЖЗУ-9-3-0717000	99	54	Установка электрооборудования тележки транспортной КЗК 0715900-01	123
42	Тележка ЖЗУ-9-1-2590000	101			
43	Ложемент КЗК-1475-2595000-01	103			
44	Ложемент ЖЗУ-9-1-2594000	105			
45	Тяга верхняя КПР 9122000-02	107		ПРАВИЛА ПОЛЬЗОВАНИЯ КАТАЛОГОМ	119

ЖЗУ-9-3-2500000 КДС (Версия 01)

3 СБОРОЧНЫЕ ЕДИНИЦЫ И ДЕТАЛИ

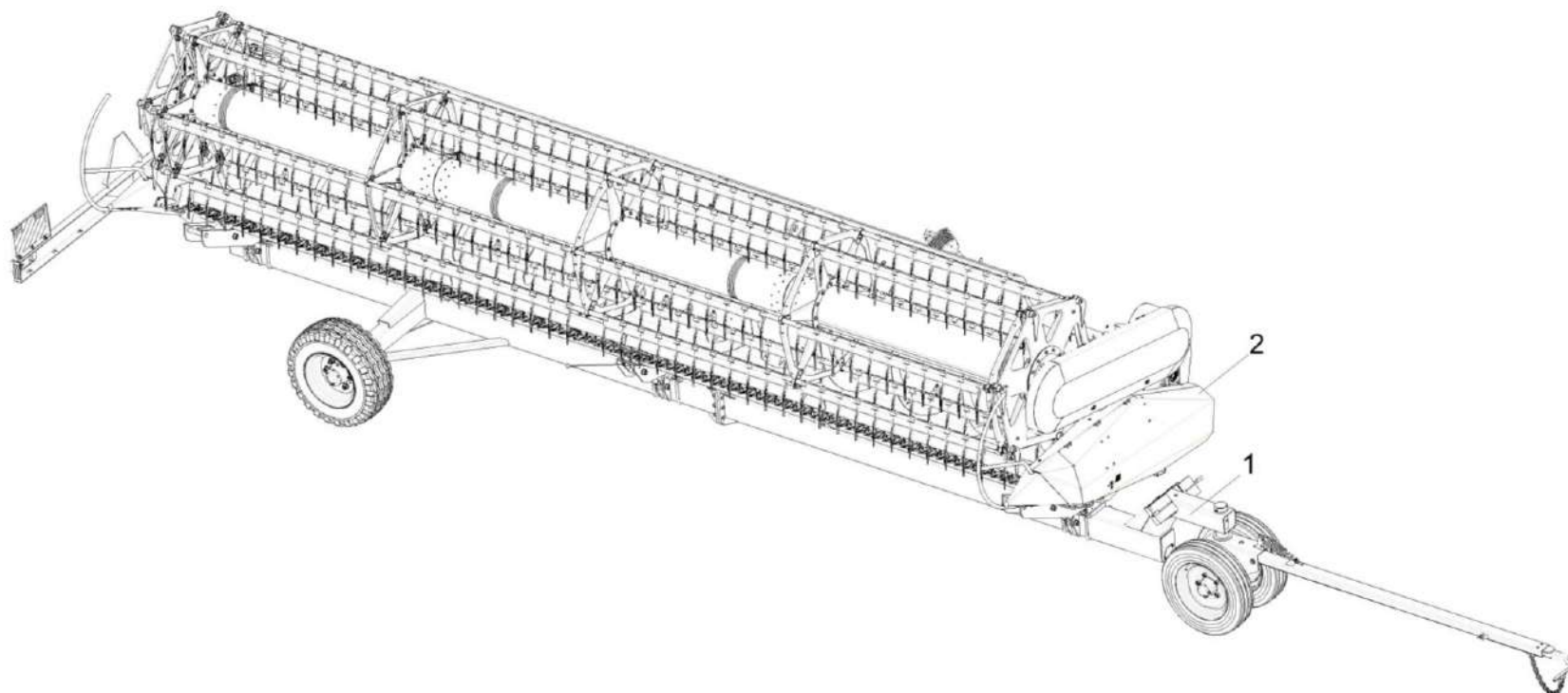


Рисунок 1 – Жатка зерновая универсальная ЖЗУ-9

№ рис	№ поз	Обозначение	Наименование	Куда входит	
				Обозначение	Кол. на 1 сб. ед.

Жатка зерновая универсальная ЖЗУ-9 (рисунок 1)

1	1-2	ЖЗУ-9-3-2500000	Жатка зерновая универсальная ЖЗУ-9		
	1	ЖЗУ-9-1-2590000	Тележка	ЖЗУ-9-3-2500000	1
	2	ЖЗУ-9-3-2500010	Жатка зерновая универсальная	ЖЗУ-9-3-2500000	1

ЖЗУ-9-3-2500000 КДС (Версия 01)

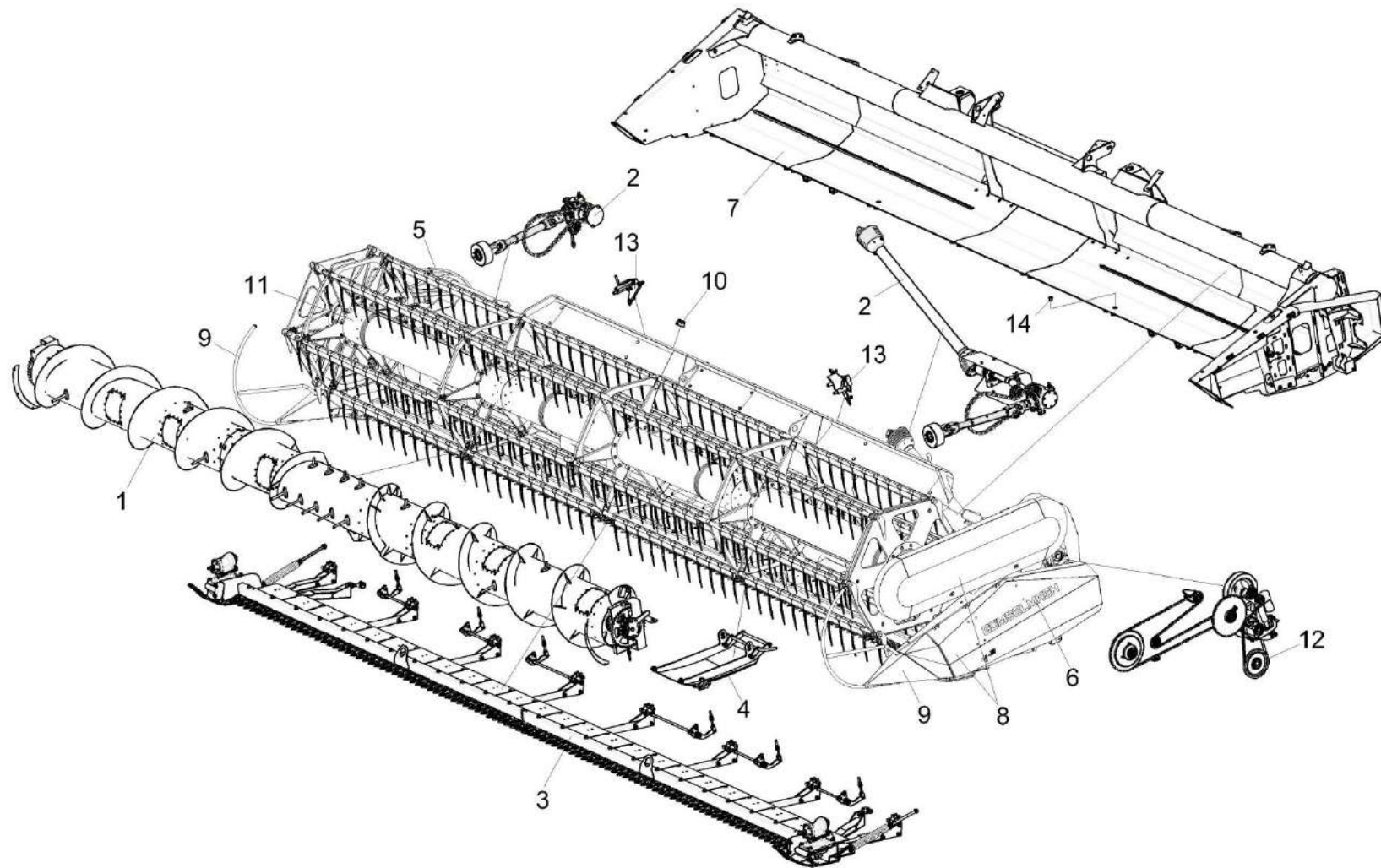


Рисунок 2 – Жатка зерновая универсальная ЖЗУ-9-3-2500010

ЖЗУ-9-3-2500000 КДС (Версия 01)

№ рис	№ поз	Обозначение	Наименование	Куда входит	
				Обозначение	Кол. на 1 сб. ед.
ЖАТКА ЗЕРНОВАЯ УНИВЕРСАЛЬНАЯ ЖЗУ-9-3-2500010 (рисунок 2)					
2	1-14	ЖЗУ-9-3-2500010	Жатка зерновая универсальная	ЖЗУ-9-3-2500000	1
	1	ЖЗУ-9-1-2502000	Установка шнека	ЖЗУ-9-3-2500010	1
	2	ЖЗУ-9-1-2504000-01	Установка приводов	ЖЗУ-9-3-2500010	1
	3	ЖЗУ-9-1-2507000	Установка аппарата режущего	ЖЗУ-9-3-2500010	1
	4	ЖЗУ-9-2-2516000	Установка башмаков	ЖЗУ-9-3-2500010	1
	5	ЖЗУ-9-3-0687000	Гидросистема жатки	ЖЗУ-9-3-2500010	1
	6	ЖЗУ-9-3-2500030	Отделка жатки	ЖЗУ-9-3-2500010	1
	7	ЖЗУ-9-3-2501000	Рама	ЖЗУ-9-3-2500010	1
	8	ЖЗУ-9-3-2525000	Установка ограждений	ЖЗУ-9-3-2500010	1
	9	ЖЗУ-9-1-2518000	Установка делителей	ЖЗУ-9-3-2500010	1
	10	ЖЗУ-9-3-0717000	Электрооборудование жатки ЖЗУ-9-3	ЖЗУ-9-3-2500010	1
	11	ЖЗУ-9-3-2503000	Установка мотовила	ЖЗУ-9-3-2500010	1
	12	ЖЗУ-9-3-2504500	Установка привода мотовила	ЖЗУ-9-3-2500010	1
	13	ЖЗУ-9-3-2515000	Установка механизма фиксации	ЖЗУ-9-3-2500010	1
	14	КЗР1540007	Заглушка	ЖЗУ-9-3-2500010	2

ЖЗУ-9-3-2500000 КДС (Версия 01)

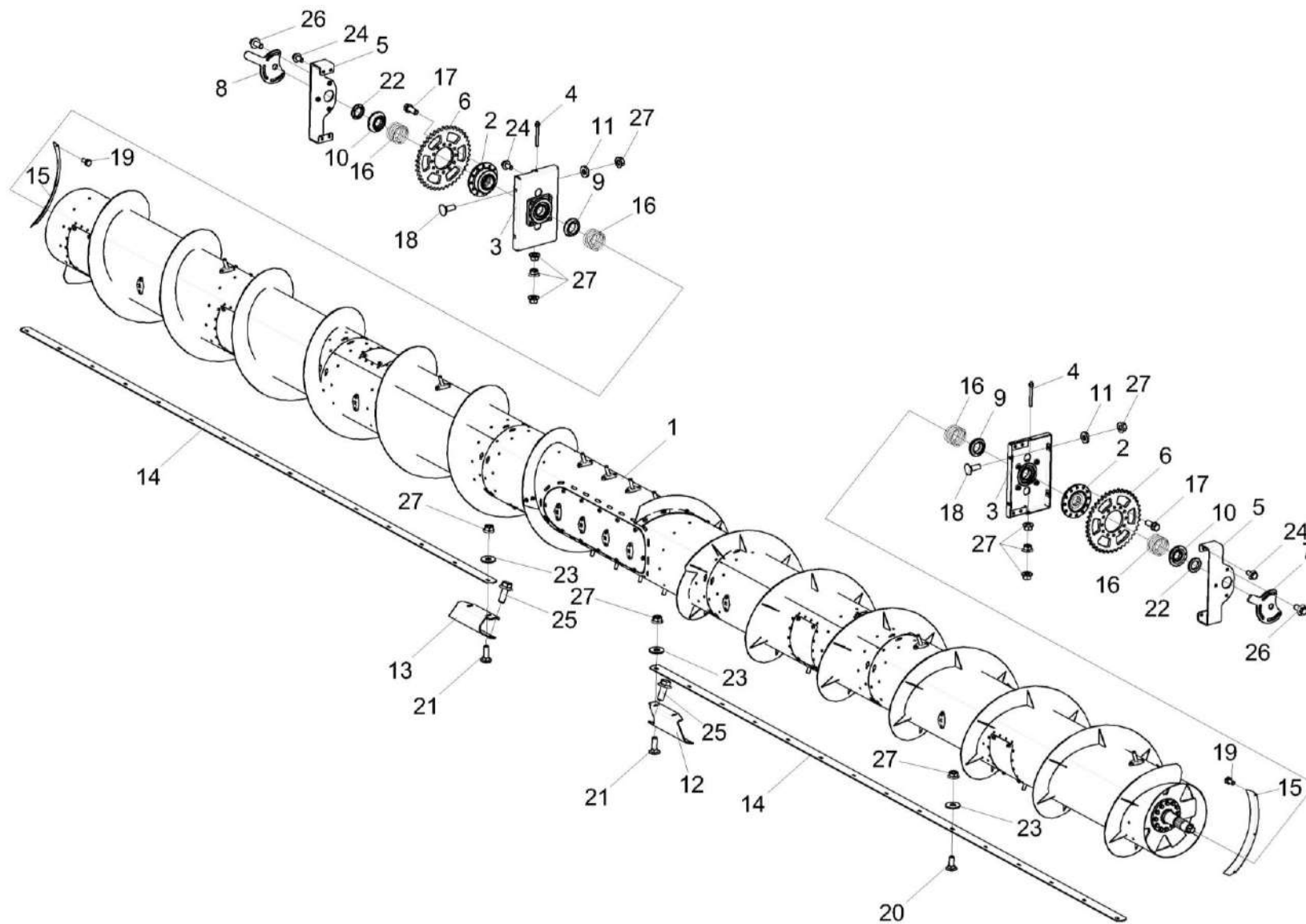


Рисунок 3 – Установка шнека ЖЗУ-9-1-2502000

ЖЗУ-9-3-2500000 КДС (Версия 01)

№ рис	№ поз	Обозначение	Наименование	Куда входит	
				Обозначение	Кол. на 1 сб. ед.
УСТАНОВКА ШНЕКА ЖЗУ-9-1-2502000 (рисунок 3)					
3	1-28	ЖЗУ-9-1-2502000	Установка шнека	ЖЗУ-9-3-2500010	1
	1	ЖЗУ-9-1-2502010	Шнек	ЖЗУ-9-1-2502000	1
	2	ЖЗУ-9-1-2502070	Ступица	ЖЗУ-9-1-2502000	2
	3	ЖЗУ-9-1-2502110	Опора	ЖЗУ-9-1-2502000	2
	4	ЖЗУ-9-1-2502130	Болт	ЖЗУ-9-1-2502000	2
	5	ЖЗУ-9-1-2502140	Опора	ЖЗУ-9-1-2502000	2
	6	ЖЗУ-9-1-2502411	Звездочка	ЖЗУ-9-1-2502000	2
	7	ЖЗУ-9-1-2502413	Ручка-фиксатор	ЖЗУ-9-1-2502000	1
	8	ЖЗУ-9-1-2502413-01	Ручка-фиксатор	ЖЗУ-9-1-2502000	1
	9	ЖЗУ-9-1-2502613	Шайба упорная	ЖЗУ-9-1-2502000	2
	10	ЖЗУ-9-1-2502615	Шайба упорная	ЖЗУ-9-1-2502000	2
	11	КЗК-1624-0104604	Шайба	ЖЗУ-9-1-2502000	4
	12	КЗК-9-3-1502407А	Чистик	ЖЗУ-9-1-2502000	1
	13	КЗК-9-3-1502407А-01	Чистик	ЖЗУ-9-1-2502000	1
	14	КЗК-9-3-1502408	Чистик	ЖЗУ-9-1-2502000	2
	15	КЗК 2500412-01	Кожух	ЖЗУ-9-1-2502000	2
16	КЗР 1514622	Пружина	ЖЗУ-9-1-2502000	4	

ЖЗУ-9-3-2500000 КДС (Версия 01)

№ рис	№ поз	Обозначение	Наименование	Куда входит	
				Обозначение	Кол. на 1 сб. ед.
3	17	КПТ 0100612А	Болт	ЖЗУ-9-1-2502000	24
	18		Болт М12-6ех35 – 7802	ЖЗУ-9-1-2502000	4
	19		Болт М6-6ех12 – 7798	ЖЗУ-9-1-2502000	6
	20		Болт М8-6ех20 – 7802	ЖЗУ-9-1-2502000	28
	21		Болт М8-6ех25 – 7802	ЖЗУ-9-1-2502000	2
	22		Гайка М48х1,5-6Н – 11871	ЖЗУ-9-1-2502000	2
	23		Шайба С 8.01 – 6958	ЖЗУ-9-1-2502000	30
	24		Болт DIN 6921-M10x20-8.8-A-A3G	ЖЗУ-9-1-2502000	8
	25		Болт DIN 6921-M10x25-8.8-A-A3G	ЖЗУ-9-1-2502000	6
	26		Болт DIN 6921-M12x25-8.8-A-A3G	ЖЗУ-9-1-2502000	6
	27		Гайка DIN 6923 M12-8-A-A3G	ЖЗУ-9-1-2502000	10
	28		Гайка DIN 6923 M8-8-A-A3G	ЖЗУ-9-1-2502000	30

ЖЗУ-9-3-2500000 КДС (Версия 01)

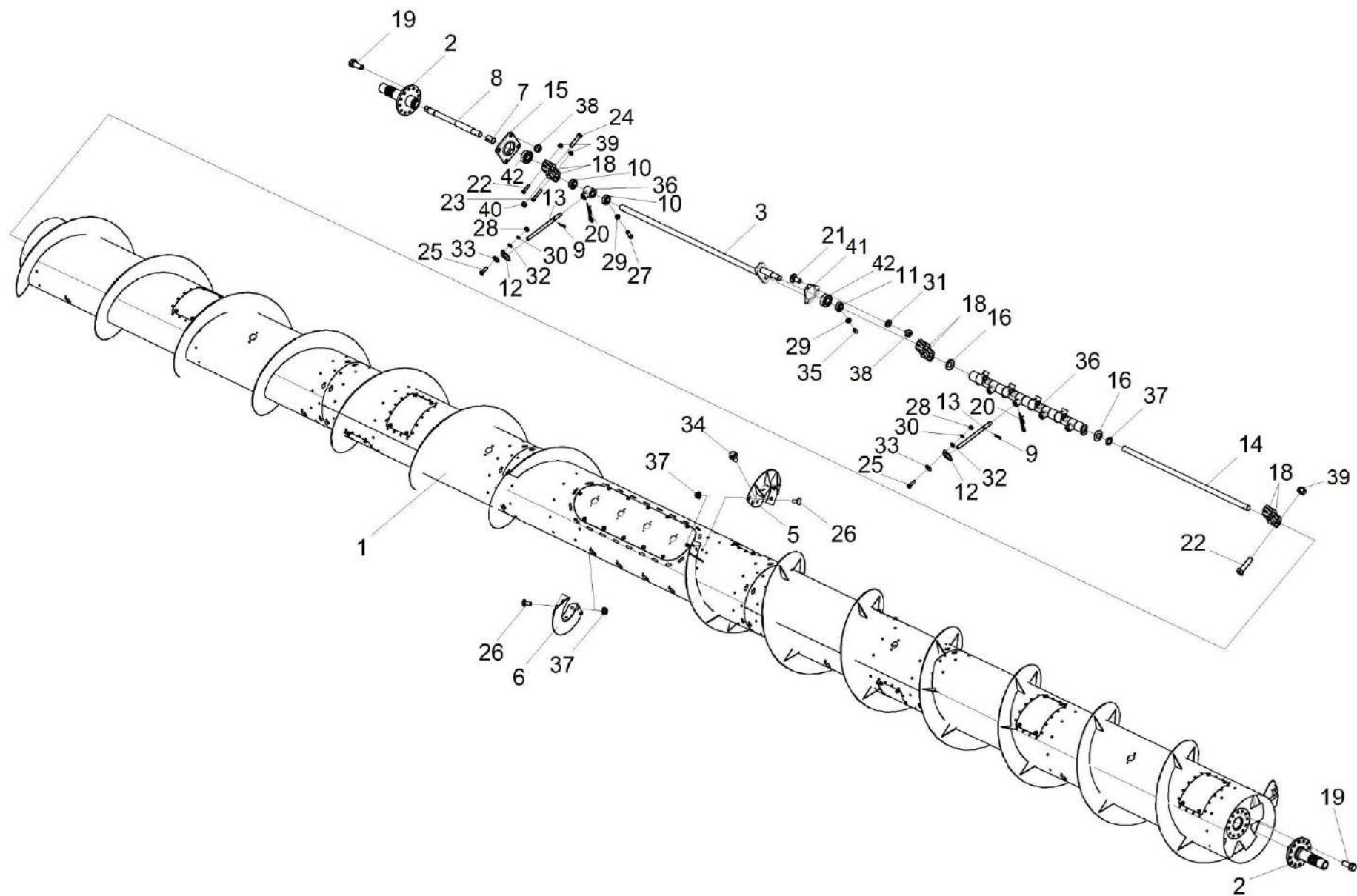


Рисунок 4 – Шнек ЖЗУ-9-1-2502010

ЖЗУ-9-3-2500000 КДС (Версия 01)

№ рис	№ поз	Обозначение	Наименование	Куда входит	
				Обозначение	Кол. на 1 сб. ед.
ШНЕК ЖЗУ-9-1-2502010 (рисунок 4)					
4	1-42	ЖЗУ-9-1-2502010	Шнек	ЖЗУ-9-1-2502000	1
	1	ЖЗУ-9-1-2502020	Шнек	ЖЗУ-9-1-2502010	1
	2	ЖЗУ-9-1-2502040	Цапфа	ЖЗУ-9-1-2502010	2
	3	ЖЗУ-9-1-2502150	Ось	ЖЗУ-9-1-2502010	2
	4	ЖЗУ-9-1-2502150-01	Ось	ЖЗУ-9-1-2502010	4
	5	КЗК-12-1502020А	Виток	ЖЗУ-9-1-2502010	1
	6	КЗК-12-1502030А	Виток	ЖЗУ-9-1-2502010	1
	7	ЖЗУ-9-1-2502002	Втулка	ЖЗУ-9-1-2502010	2
	8	ЖЗУ-9-1-2502604	Ось	ЖЗУ-9-1-2502010	2
	9	ЖЗУ-9-1-2502606	Шплинт	ЖЗУ-9-1-2502010	33
	10	ЖЗУ-9-1-2502807	Втулка стопорная	ЖЗУ-9-1-2502010	32
	11	ЖЗУ-9-1-2502807-01	Втулка стопорная	ЖЗУ-9-1-2502010	6
	12	КЗК-1420-1502004	Глазок	ЖЗУ-9-1-2502010	33
	13	КЗК-1420-1502601	Палец	ЖЗУ-9-1-2502010	33
	14	КЗК-1420-1502602А	Ось	ЖЗУ-9-1-2502010	1
	15	КЗР 1502105	Корпус	ЖЗУ-9-1-2502010	2
	16	КЗР 1502401	Крышка	ЖЗУ-9-1-2502010	2

ЖЗУ-9-3-2500000 КДС (Версия 01)

№ рис	№ поз	Обозначение	Наименование	Куда входит	
				Обозначение	Кол. на 1 сб. ед.
4	17	КЗР 1502502	Шайба	ЖЗУ-9-1-2502010	6
	18	КЗР 1502603	Подвеска	ЖЗУ-9-1-2502010	16
	19	КПТ 0100612А	Болт	ЖЗУ-9-1-2502010	24
	20	ПЕА 2707224	Шплинт шкворня	ЖЗУ-9-1-2502010	33
	21		Болт М10-6х25 – 7802	ЖЗУ-9-1-2502010	18
	22		Болт М12-6х45 – 7796	ЖЗУ-9-1-2502010	16
	23		Болт М12-6х70 – 7796	ЖЗУ-9-1-2502010	16
	24		Болт М16-6х75 – 7796	ЖЗУ-9-1-2502010	8
	25		Болт М6-6х20 – 7798	ЖЗУ-9-1-2502010	66
	26		Болт М8-6х20 – 7802	ЖЗУ-9-1-2502010	4
	27		Болт В.М8-6х20 – 1485	ЖЗУ-9-1-2502010	32
	28		Гайка М6-6G – 5915	ЖЗУ-9-1-2502010	66
	29		Гайка М8-6G – 2526	ЖЗУ-9-1-2502010	38
	30		Шайба 6 65Г – 6402	ЖЗУ-9-1-2502010	66
	31		Шайба С.10.01 – 11371	ЖЗУ-9-1-2502010	18
	32		Шайба С.6.01 – 11371	ЖЗУ-9-1-2502010	66
	33		Шайба С 6.01 – 6958	ЖЗУ-9-1-2502010	66
	34		Болт DIN 6921-M10x20-8.8-A-A3G	ЖЗУ-9-1-2502010	10

ЖЗУ-9-3-2500000 КДС (Версия 01)

№ рис	№ поз	Обозначение	Наименование	Куда входит	
				Обозначение	Кол. на 1 сб. ед.
4	35	ЖЗУ-9-1-2502003	Винт установочный DIN 914-M8x16-45H-A3G	ЖЗУ-9-1-2502010	6
	36		Втулка ПД 09.03.010 или Втулка	ЖЗУ-9-1-2502010	33
	37		Гайка DIN 6923 M8-8-A-A3G	ЖЗУ-9-1-2502010	4
	38		Гайка M10-8 DIN 985 Арт. 0368 10	ЖЗУ-9-1-2502010	26
	39		Гайка M12-8 DIN 980 АРТ. 0369 12	ЖЗУ-9-1-2502010	32
	40		Гайка M16-10 DIN 985 Арт. 0370 16	ЖЗУ-9-1-2502010	8
	41		Корпус PFD 72	ЖЗУ-9-1-2502010	6
	42		Подшипник 580306С17	ЖЗУ-9-1-2502010	8

ЖЗУ-9-3-2500000 КДС (Версия 01)

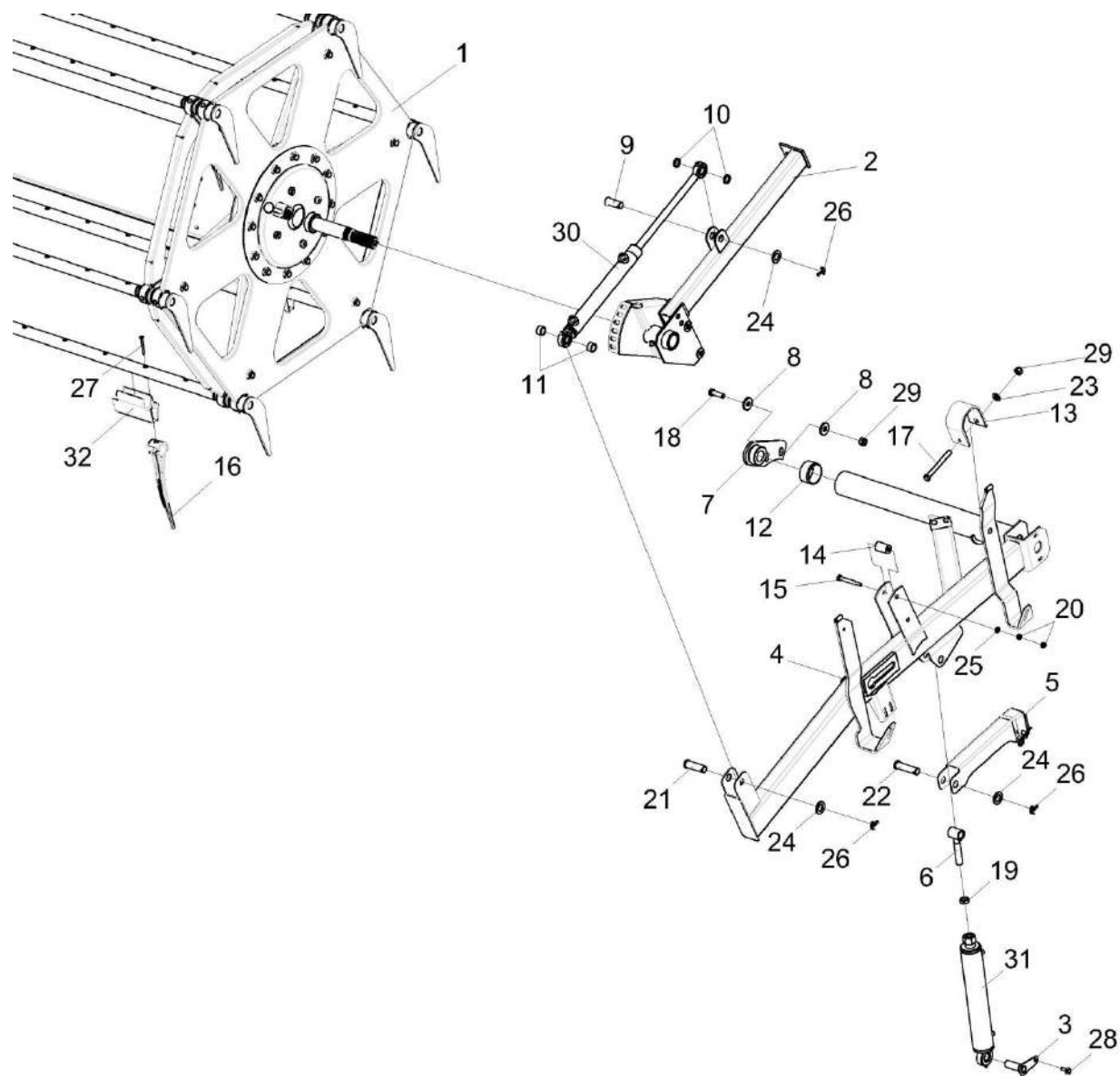


Рисунок 5 – Установка мотвила ЖЗУ-9-3-2503000 (лист 1)

ЖЗУ-9-3-2500000 КДС (Версия 01)

№ рис	№ поз	Обозначение	Наименование	Куда входит	
				Обозначение	Кол. на 1 сб. ед.
УСТАНОВКА МОТОВИЛА ЖЗУ-9-3-2503000 (лист 1) (рисунок 5)					
5	1-32	ЖЗУ-9-3-2503000	Установка мотовила	ЖЗУ-9-3-2500010	1
	1	ЖЗУ-9-1-2503010-01	Мотовило	ЖЗУ-9-3-2503000	1
	2	ЖЗУ-9-3-2503070	Направляющая	ЖЗУ-9-3-2503000	1
	3	ЖЗУ-9-3-2503130	Ось	ЖЗУ-9-3-2503000	2
	4	ЖЗУ-9-3-2503800	Поддержка левая	ЖЗУ-9-3-2503000	1
	5	ЖТ-9-1503100А	Упор	ЖЗУ-9-3-2503000	1
	6	ЖТ-9-1503150А	Проушина гидроцилиндра	ЖЗУ-9-3-2503000	2
	7	КЗК-1420-1500320-02	Кронштейн	ЖЗУ-9-3-2503000	1
	8	КЗ-1-1500401	Шайба	ЖЗУ-9-3-2503000	8
	9	КЗК-12-1500603	Ось	ЖЗУ-9-3-2503000	1
	10	КЗК-12-1508801	Втулка	ЖЗУ-9-3-2503000	2
	11	КЗК-12-1508801-01	Втулка	ЖЗУ-9-3-2503000	2
	12	КЗК-1420-1500012	Втулка	ЖЗУ-9-3-2503000	2
	13	КЗР 1500502-02	Скоба	ЖЗУ-9-3-2503000	2
	14	КЗР 1503005-01	Ролик	ЖЗУ-9-3-2503000	2
	15	КЗР 1508603	Ось	ЖЗУ-9-3-2503000	2
	16	КС-200-1203001	Зуб	ЖЗУ-9-3-2503000	345

ЖЗУ-9-3-2500000 КДС (Версия 01)

№ рис	№ поз	Обозначение	Наименование	Куда входит	
				Обозначение	Кол. на 1 сб. ед.
5	17		Болт М12-6ех110 – 7796	ЖЗУ-9-3-2503000	2
	18		Болт М12-6ех40 – 7796	ЖЗУ-9-3-2503000	4
	19		Гайка М18х1,5-6G – 2526	ЖЗУ-9-3-2503000	2
	20		Гайка М8-6G – 5915	ЖЗУ-9-3-2503000	4
	21		Ось 6-20 b12x65 – 9650	ЖЗУ-9-3-2503000	2
	22		Ось 6-20 b12x75 – 9650	ЖЗУ-9-3-2503000	3
	23		Шайба С.12.01 – 11371	ЖЗУ-9-3-2503000	2
	24		Шайба С.20.01 – 11371	ЖЗУ-9-3-2503000	6
	25		Шайба С.8.01 – 11371	ЖЗУ-9-3-2503000	2
	26		Шплинт 5х32 – 397	ЖЗУ-9-3-2503000	6
	27		Шуруп 3-6х60 – 1145	ЖЗУ-9-3-2503000	345
	28		Болт DIN 6921-M8X20-8.8-A-A3G	ЖЗУ-9-3-2503000	2
	29		Гайка М12-8 DIN 980 АРТ. 0369 12	ЖЗУ-9-3-2503000	6
	30	ГДЗ_4101-03000-00451	Гидроцилиндр ВНС 01.32.20.260	ЖЗУ-9-3-2503000	2
	31		Гидроцилиндр ВНС 3.50.30.275	ЖЗУ-9-3-2503000	1
	32		Проставка ПД 11.01.010	ЖЗУ-9-3-2503000	303

ЖЗУ-9-3-2500000 КДС (Версия 01)

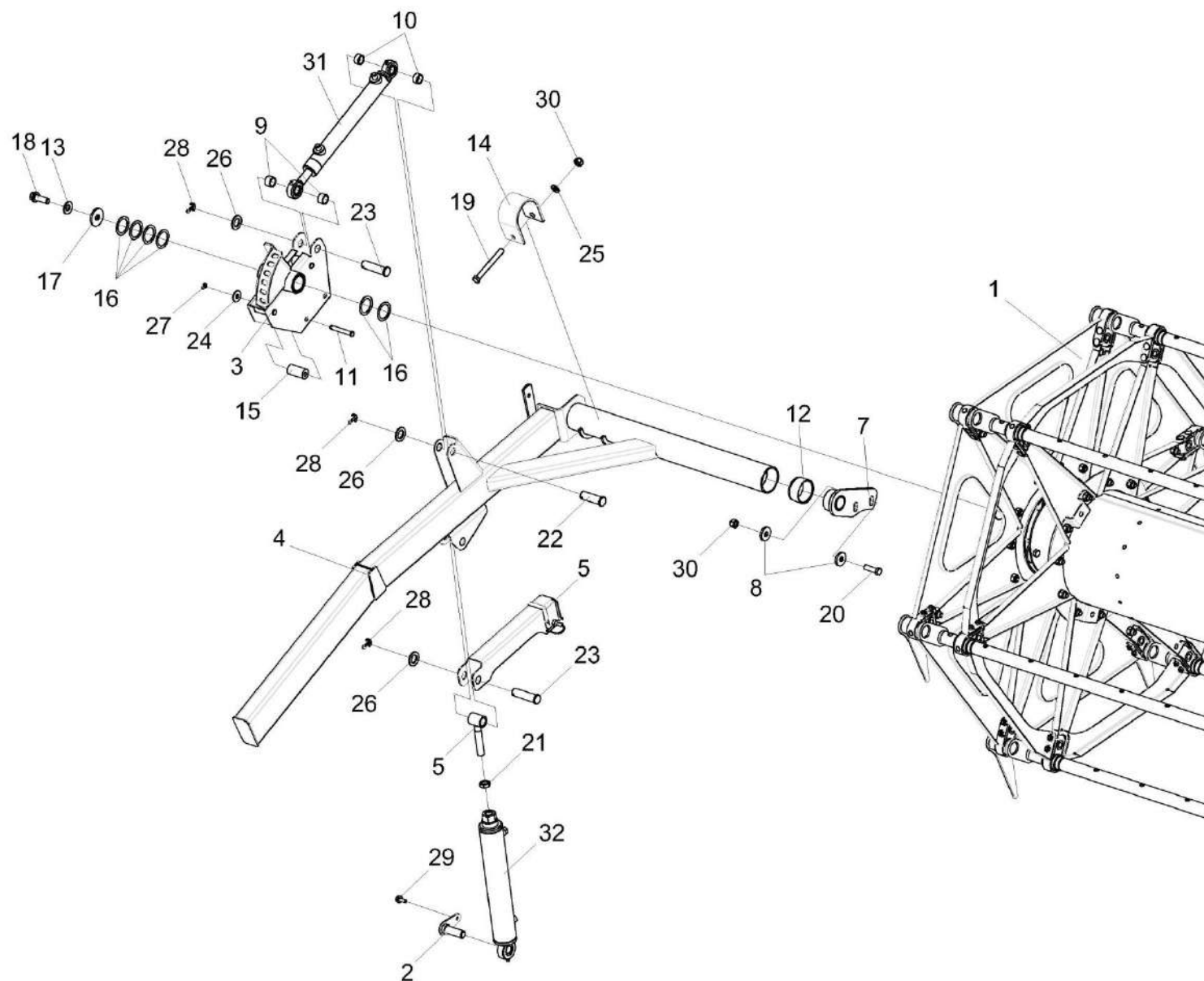


Рисунок 6 – Установка мотовила ЖЗУ-9-3-2503000 (лист 2)

ЖЗУ-9-3-2500000 КДС (Версия 01)

№ рис	№ поз	Обозначение	Наименование	Куда входит	
				Обозначение	Кол. на 1 сб. ед.
УСТАНОВКА МОТОВИЛА ЖЗУ-9-3-2503000 (лист 2) (рисунок 6)					
6	1-32	ЖЗУ-9-3-2503000	Установка мотовила	ЖЗУ-9-3-2500010	1
	1	ЖЗУ-9-1-2503010-01	Мотовило	ЖЗУ-9-3-2503000	1
	2	ЖЗУ-9-3-2503130	Ось	ЖЗУ-9-3-2503000	2
	3	ЖЗУ-9-3-2503200	Направляющая	ЖЗУ-9-3-2503000	1
	4	ЖЗУ-9-3-2503900	Поддержка правая	ЖЗУ-9-3-2503000	1
	5	ЖТ-9-1503100А-01	Упор	ЖЗУ-9-3-2503000	1
	6	ЖТ-9-1503150А	Проушина гидроцилиндра	ЖЗУ-9-3-2503000	2
	7	КЗК-1420-1500320-03	Кронштейн	ЖЗУ-9-3-2503000	1
	8	КЗ-1-1500401	Шайба	ЖЗУ-9-3-2503000	8
	9	КЗК-12-1508801-02	Втулка	ЖЗУ-9-3-2503000	2
	10	КЗК-12-1508801-03	Втулка	ЖЗУ-9-3-2503000	2
	11	КЗК-12-1573603	Ось	ЖЗУ-9-3-2503000	3
	12	КЗК-1420-1500012	Втулка	ЖЗУ-9-3-2503000	2
	13	КЗР 0312411-01	Шайба пружинная	ЖЗУ-9-3-2503000	1
	14	КЗР 1500502-02	Скоба	ЖЗУ-9-3-2503000	2
	15	КЗР 1503005	Ролик	ЖЗУ-9-3-2503000	3
	16	КИС 0600419	Шайба регулировочная	ЖЗУ-9-3-2503000	10
					наиб. кол.

ЖЗУ-9-3-2500000 КДС (Версия 01)

№ рис	№ поз	Обозначение	Наименование	Куда входит		
				Обозначение	Кол. на 1 сб. ед.	
6	17	КПР 6104401	Шайба	ЖЗУ-9-3-2503000	1	
	18	УЭС-16-4131613	Болт	ЖЗУ-9-3-2503000	1	
	19		Болт М12-6ех110 – 7796	ЖЗУ-9-3-2503000	2	
	20		Болт М12-6ех40 – 7796	ЖЗУ-9-3-2503000	4	
	21		Гайка М18х1,5-6G – 2526	ЖЗУ-9-3-2503000	2	
	22		Ось 6-20 b12x65 – 9650	ЖЗУ-9-3-2503000	2	
	23		Ось 6-20 b12x75 – 9650	ЖЗУ-9-3-2503000	3	
	24		Шайба С 10.01 – 6958	ЖЗУ-9-3-2503000	3	
	25		Шайба С.12.01 – 11371	ЖЗУ-9-3-2503000	2	
	26		Шайба С.20.01 – 11371	ЖЗУ-9-3-2503000	6	
	27		Шплинт 3,2х20 – 397	ЖЗУ-9-3-2503000	3	
	28		Шплинт 5х32 – 397	ЖЗУ-9-3-2503000	6	
	29		Болт DIN 6921-M8x20-8.8-A-A3G	ЖЗУ-9-3-2503000	2	
	30		Гайка М12-8 DIN 980 АРТ. 0369 12	ЖЗУ-9-3-2503000	6	
	31		ГДЗ_4101-03000-00451	Гидроцилиндр ВНС 01.32.20.260	ЖЗУ-9-3-2503000	2
	32			Гидроцилиндр ВНС 4.50.40.275-1	ЖЗУ-9-3-2503000	1

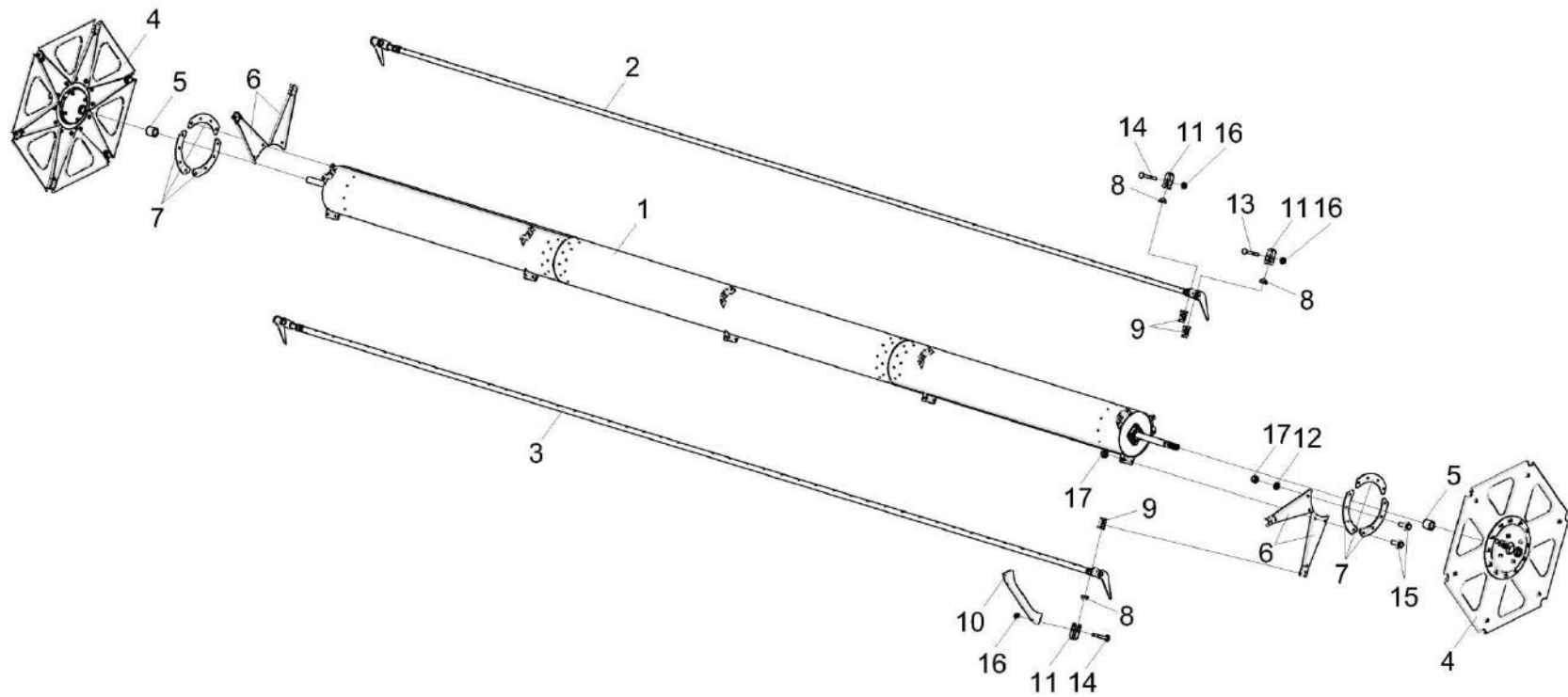


Рисунок 7 – Мотовило ЖЗУ-9-1-2503010-01

ЖЗУ-9-3-2500000 КДС (Версия 01)

№ рис	№ поз	Обозначение	Наименование	Куда входит	
				Обозначение	Кол. на 1 сб. ед.
МОТОВИЛО ЖЗУ-9-1-2503010-01 (рисунок 7)					
7	1-17	ЖЗУ-9-1-2503010-01	Мотовило	ЖЗУ-9-3-2503000	1
	1	ЖЗУ-9-1-2503030-01	Вал мотовила	ЖЗУ-9-1-2503010-01	1
	2	ЖЗУ-9-1-2503110	Граблина	ЖЗУ-9-1-2503010-01	3
	3	ЖЗУ-9-1-2503110-01	Граблина	ЖЗУ-9-1-2503010-01	3
	4	КЗК-13-1503100А	Эксцентрик	ЖЗУ-9-1-2503010-01	2
	5	ЖЗУ-9-1-2503804	Втулка	ЖЗУ-9-1-2503010-01	2
	6	КЗК-13-1503403А	Луч	ЖЗУ-9-1-2503010-01	36
	7	КЗК-13-1503404А	Накладка	ЖЗУ-9-1-2503010-01	18
	8	КЗК-1420-1573007	Полуподшипник	ЖЗУ-9-1-2503010-01	48
	9	КЗК-1420-1573008	Полуподшипник	ЖЗУ-9-1-2503010-01	48
	10	КС-150С-1503404А	Распорка	ЖЗУ-9-1-2503010-01	36
	11	КС-200-1203408	Скоба	ЖЗУ-9-1-2503010-01	48
	12	УЭС 0100607	Шайба	ЖЗУ-9-1-2503010-01	36
	13		Болт М8-6ех65 – 7802	ЖЗУ-9-1-2503010-01	24
	14		Болт М8-6ех70 – 7802	ЖЗУ-9-1-2503010-01	72
	15		Болт DIN 6921-M12X30-8.8-A-A3G	ЖЗУ-9-1-2503010-01	72
	16		Гайка DIN 6923 М8-8-A-A3G	ЖЗУ-9-1-2503010-01	96
	17		Гайка М12-8 DIN 980 АРТ. 0369 12	ЖЗУ-9-1-2503010-01	72

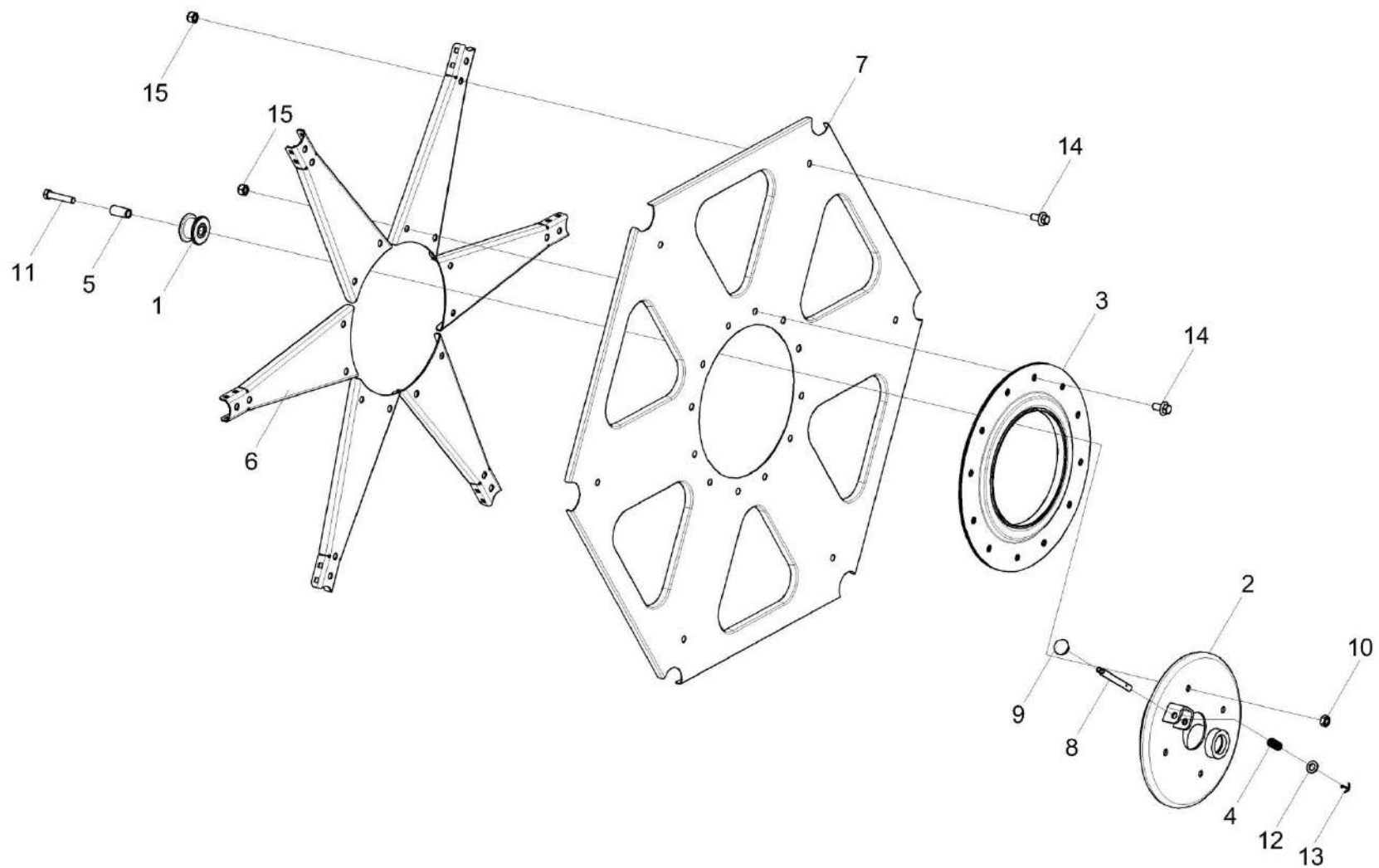


Рисунок 8 – Эксцентрик КЗК-13-1503100А

ЖЗУ-9-3-2500000 КДС (Версия 01)

№ рис	№ поз	Обозначение	Наименование	Куда входит	
				Обозначение	Кол. на 1 сб. ед.
ЭКСЦЕНТРИК КЗК-13-1503100А (рисунок 8)					
8	1-15	КЗК-13-1503100А	Эксцентрик	ЖЗУ-9-1-2503010-01	2
	1	КЗК-12-1573240	Ролик	КЗК-13-1503100А	4
	2	КЗК-13-1503110А	Механизм регулировки	КЗК-13-1503100А	1
	3	КЗК-13-1503130А	Диск эксцентрика	КЗК-13-1503100А	1
	4	АМ 46.53.602	Пружина	КЗК-13-1503100А	1
	5	КЗК-12-1573607	Втулка	КЗК-13-1503100А	4
	6	КЗК-13-1503403А	Луч	КЗК-13-1503100А	6
	7	КЗК-13-1503407А	Кожух	КЗК-13-1503100А	1
	8	КЗК-1420-1526602-01	Ось	КЗК-13-1503100А	1
	9	Н.067.044	Ручка II ПЗ0МН6-64 или Ручка шаровая Н.067.044	КЗК-13-1503100А	1
	10	ПКК 0200625-02	Гайка самостопорящаяся	КЗК-13-1503100А	4
	11		Болт М12-6ех60 – 7796	КЗК-13-1503100А	4
	12		Шайба С.12.01 – 11371	КЗК-13-1503100А	1
	13		Шплинт 3,2х20 – 397	КЗК-13-1503100А	1
	14		Болт DIN 6921-M12x25-8.8-A-A3G	КЗК-13-1503100А	18
15		Гайка М12-8 DIN 980 артикул 0369 12	КЗК-13-1503100А	18	

ЖЗУ-9-3-2500000 КДС (Версия 01)

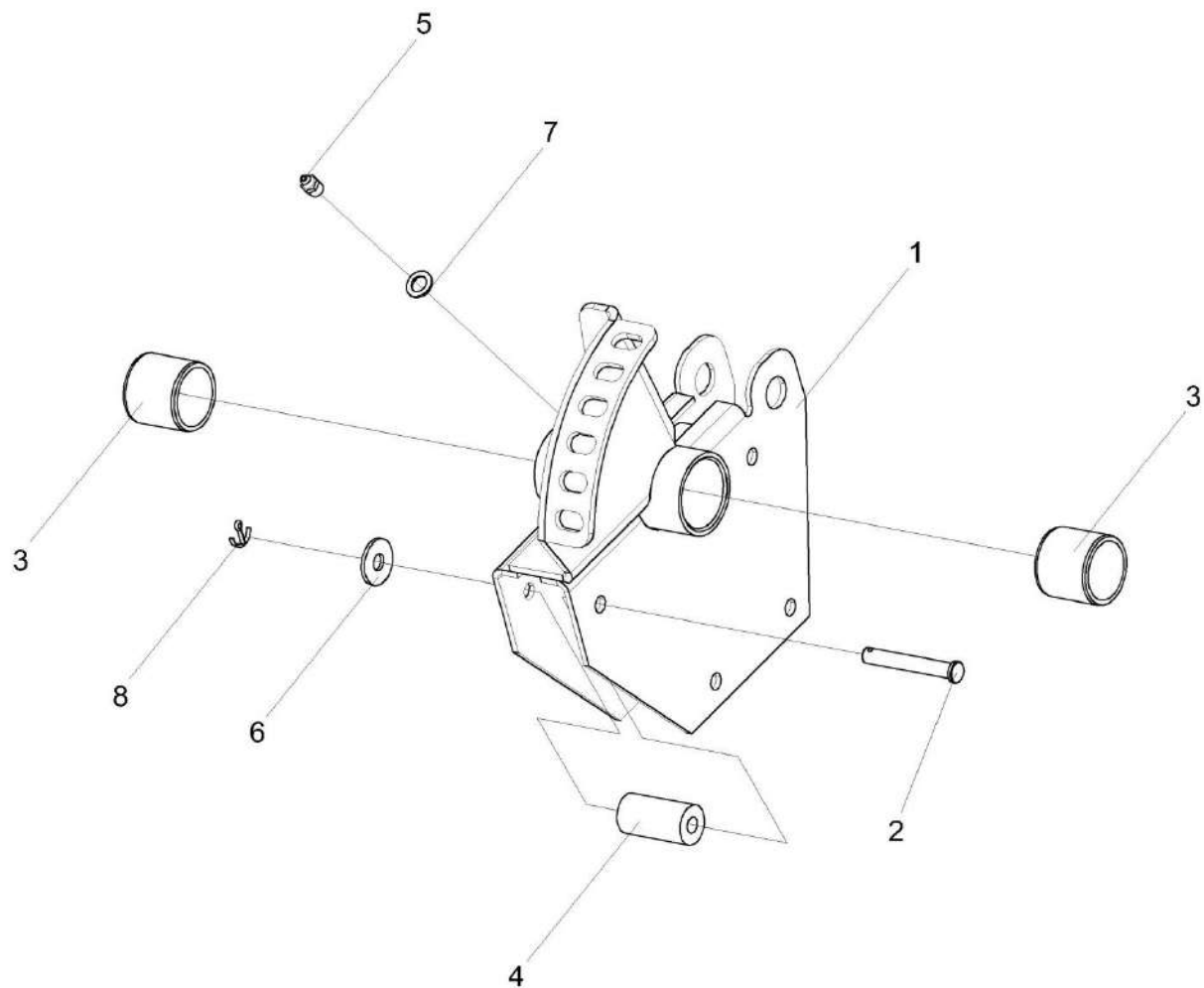


Рисунок 9 – Направляющая ЖЗУ-9-3-2503200

ЖЗУ-9-3-2500000 КДС (Версия 01)

№ рис	№ поз	Обозначение	Наименование	Куда входит	
				Обозначение	Кол. на 1 сб. ед.
НАПРАВЛЯЮЩАЯ ЖЗУ-9-3-2503200 (рисунок 9)					
9	1-8	ЖЗУ-9-3-2503200	Направляющая	ЖЗУ-9-3-2503000	1
	1	ЖЗУ-9-3-2503210	Направляющая	ЖЗУ-9-3-2503200	1
	2	КЗК-12-1573603	Ось	ЖЗУ-9-3-2503200	2
	3	КЗК-1420-1573004	Втулка	ЖЗУ-9-3-2503200	2
	4	КЗР 1503005	Ролик	ЖЗУ-9-3-2503200	2
	5		Масленка 1.2 – 19853	ЖЗУ-9-3-2503200	1
	6		Шайба С 10.01 – 10450	ЖЗУ-9-3-2503200	1
	7		Шайба С 10.01 – 6958	ЖЗУ-9-3-2503200	2
8		Шплинт 3,2x20 – 397	ЖЗУ-9-3-2503200	2	

ЖЗУ-9-3-2500000 КДС (Версия 01)

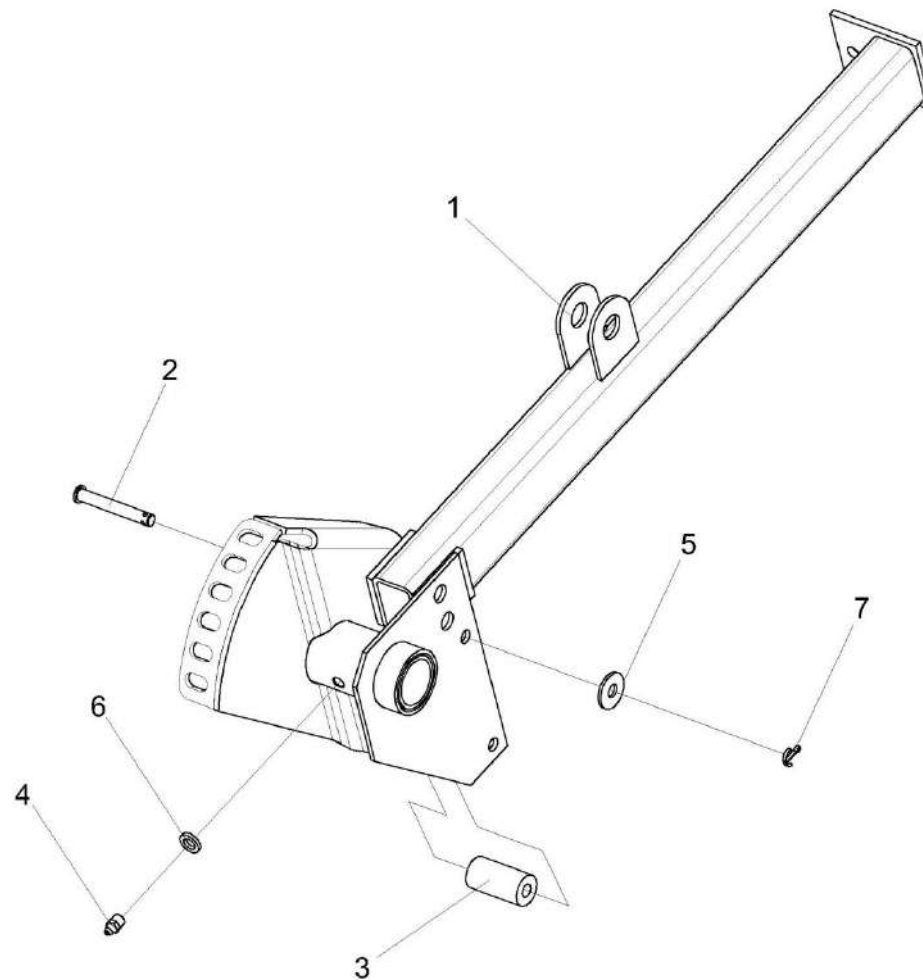


Рисунок 10 – Направляющая ЖЗУ-9-3-2503070

ЖЗУ-9-3-2500000 КДС (Версия 01)

№ рис	№ поз	Обозначение	Наименование	Куда входит	
				Обозначение	Кол. на 1 сб. ед.
НАПРАВЛЯЮЩАЯ ЖЗУ-9-3-2503070 (рисунок 10)					
10	1-7	ЖЗУ-9-3-2503070	Направляющая	ЖЗУ-9-3-2503000	1
	1	ЖЗУ-9-3-2503080	Направляющая	ЖЗУ-9-3-2503070	1
	2	КЗК-12-1573603	Ось	ЖЗУ-9-3-2503070	1
	3	КЗР 1503005	Ролик	ЖЗУ-9-3-2503070	1
	4		Масленка 1.2 – 19853	ЖЗУ-9-3-2503070	1
	5		Шайба С 10.01 – 6958	ЖЗУ-9-3-2503070	1
	6		Шайба С 10х3 – 10450	ЖЗУ-9-3-2503070	1
7		Шплинт 3,2х20 – 397	ЖЗУ-9-3-2503070	1	

ЖЗУ-9-3-2500000 КДС (Версия 01)

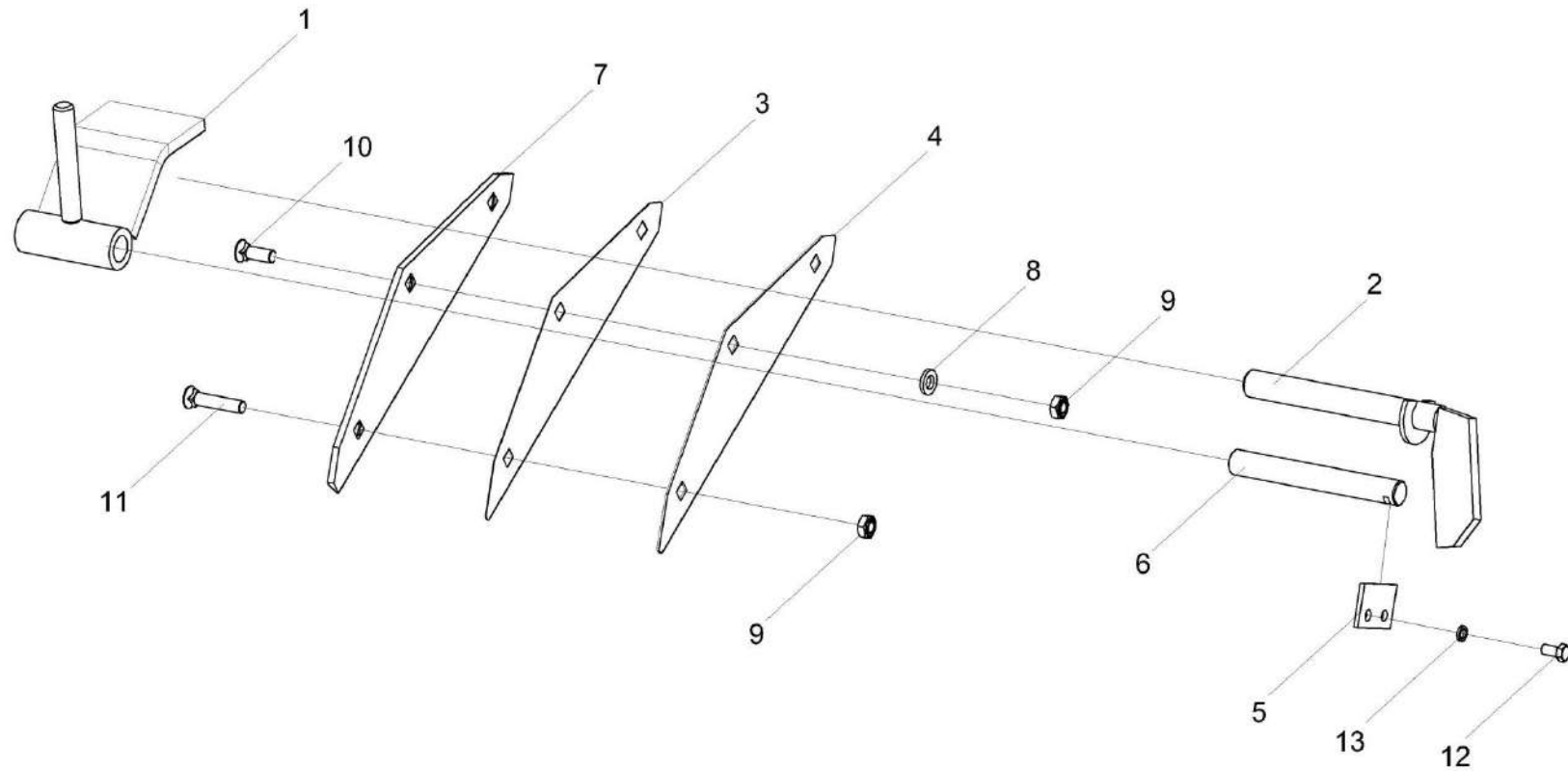


Рисунок 11 – Установка механизма фиксации ЖЗУ-9-3-2515000

ЖЗУ-9-3-2500000 КДС (Версия 01)

№ рис	№ поз	Обозначение	Наименование	Куда входит	
				Обозначение	Кол. на 1 сб. ед.
УСТАНОВКА МЕХАНИЗМА ФИКСАЦИИ ЖЗУ-9-3-2515000 (рисунок 11)					
11	1-13	ЖЗУ-9-3-2515000	Установка механизма фиксации	ЖЗУ-9-3-2500010	1
	1	КЗК-9-1500070	Упор	ЖЗУ-9-3-2515000	2
	2	КЗК-9-4-1500060	Палец	ЖЗУ-9-3-2515000	2
	3	КЗК-12-1500405	Прокладка	ЖЗУ-9-3-2515000	2
	4	КЗК-12-1500405-01	Прокладка	ЖЗУ-9-3-2515000	2
	5	КЗК-12-1800404	Пластина	ЖЗУ-9-3-2515000	2
	6	КЗК-9-4-1500601	Ось	ЖЗУ-9-3-2515000	2
	7	КЗК 1500401 или КЗК 1500401-01	Накладка	ЖЗУ-9-3-2515000	1
	8	КИС 0144401	Шайба	ЖЗУ-9-3-2515000	2
	9	ПКК 0200625-01	Гайка самостопорящаяся	ЖЗУ-9-3-2515000	6
	10		Болт М10-6ех30 - 7786	ЖЗУ-9-3-2515000	2
	11		Болт М10-6ех50 - 7786	ЖЗУ-9-3-2515000	4
	12		Болт М8-6ех16 - 7796	ЖЗУ-9-3-2515000	4
	13		Шайба 8 65Г - 6402	ЖЗУ-9-3-2515000	4

ЖЗУ-9-3-2500000 КДС (Версия 01)

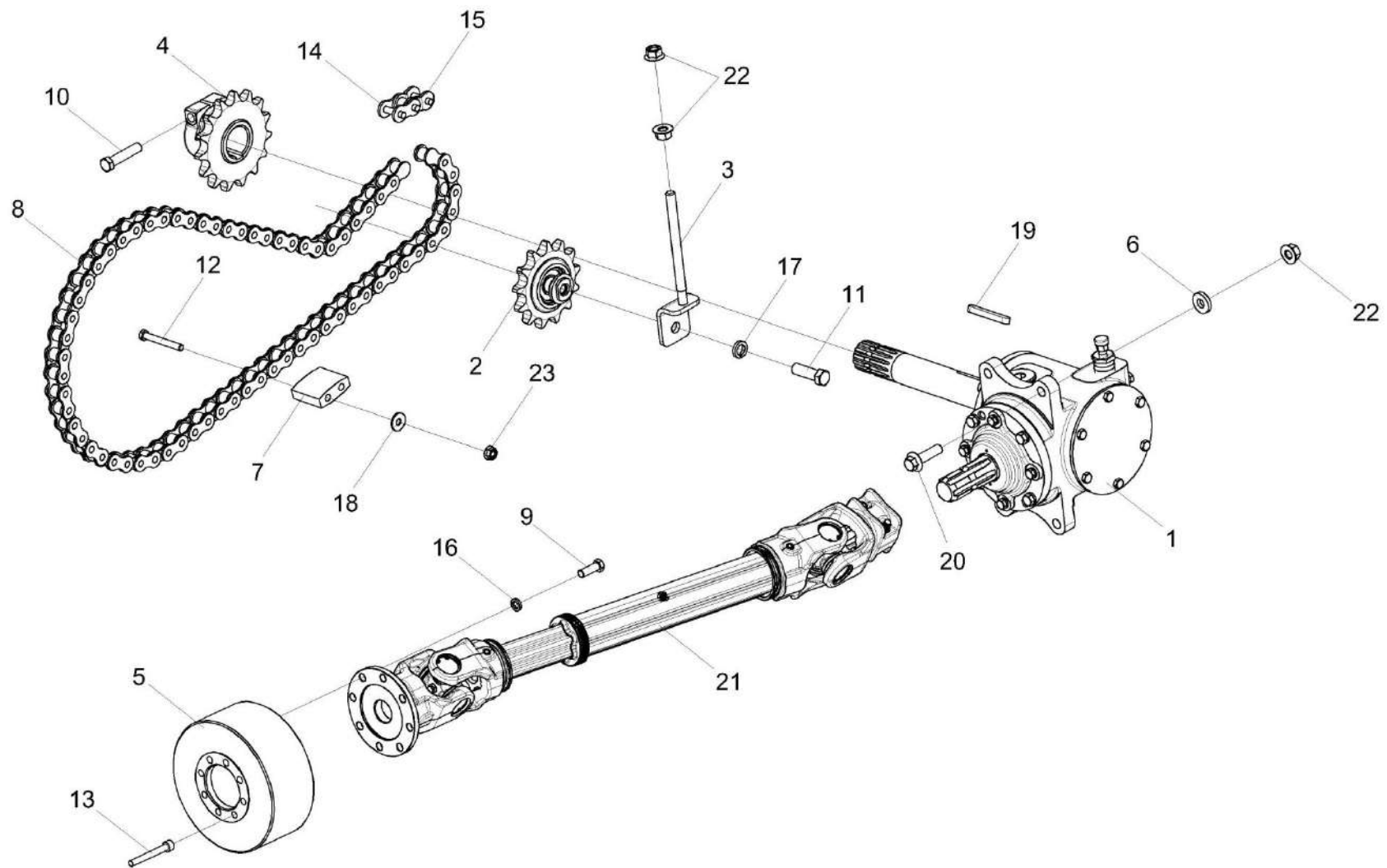


Рисунок 12 – Установка приводов ЖЗУ-9-1-2504000-01 (лист 1)

ЖЗУ-9-3-2500000 КДС (Версия 01)

№ рис	№ поз	Обозначение	Наименование	Куда входит	
				Обозначение	Кол. на 1 сб. ед.
УСТАНОВКА ПРИВОДОВ ЖЗУ-9-1-2504000-01 (лист 1) (рисунок 12)					
12	1-23	ЖЗУ-9-1-2504000-01	Установка приводов	ЖЗУ-9-3-2500010	1
	1	ЖЗУ-9-1-2517500-02	Редуктор	ЖЗУ-9-1-2504000-01	1
	2	КЗК-13-1504050	Звездочка натяжная	ЖЗУ-9-1-2504000-01	2
	3	КЗК-1475-2505140	Тяга	ЖЗУ-9-1-2504000-01	2
	4	КЗК-9-1524040	Звездочка	ЖЗУ-9-1-2504000-01	2
	5	ЖЗУ-9-1-2504603	Маховик	ЖЗУ-9-1-2504000-01	2
	6	КЗК-1624-0104604	Шайба	ЖЗУ-9-1-2504000-01	8
	7	КПС-4-0102012	Успокоитель	ЖЗУ-9-1-2504000-01	2
	8	ЦЕП 0001051	Цепь ПР-25,4-60 Г_13568 L=1701,8(67)	ЖЗУ-9-1-2504000-01	2
	9		Болт М10-6ех30 – 7796	ЖЗУ-9-1-2504000-01	16
	10		Болт М12-6ех55 – 7796	ЖЗУ-9-1-2504000-01	2
	11		Болт М14-6ех45 – 7796	ЖЗУ-9-1-2504000-01	2
	12		Болт М8-6ех65 – 7796	ЖЗУ-9-1-2504000-01	4
	13		Винт М8-6ех65 – 11738	ЖЗУ-9-1-2504000-01	16
	14		Звено П-ПР-25,4-60 – 13568	ЖЗУ-9-1-2504000-01	2
	15		Звено С-ПР-25,4-60 – 13568	ЖЗУ-9-1-2504000-01	2
16		Шайба 10Т 65Г – 6402	ЖЗУ-9-1-2504000-01	16	

ЖЗУ-9-3-2500000 КДС (Версия 01)

№ рис	№ поз	Обозначение	Наименование	Куда входит	
				Обозначение	Кол. на 1 сб. ед.
12	17		Шайба 14Т 65Г – 6402	ЖЗУ-9-1-2504000-01	2
	18		Шайба С 8.01 – 6958	ЖЗУ-9-1-2504000-01	4
	19		Шпонка 12x8x70 – 23360	ЖЗУ-9-1-2504000-01	2
	20		Болт DIN 6921-M12x45-8.8-A-A3G	ЖЗУ-9-1-2504000-01	8
	21		Вал карданный S35 734-F120.138	ЖЗУ-9-1-2504000-01	2
	22		Гайка DIN 6923 M12-8-A-A3G	ЖЗУ-9-1-2504000-01	12
	23		Гайка DIN 6923 M8-8-A-A3G	ЖЗУ-9-1-2504000-01	6

ЖЗУ-9-3-2500000 ҚДС (Версия 01)

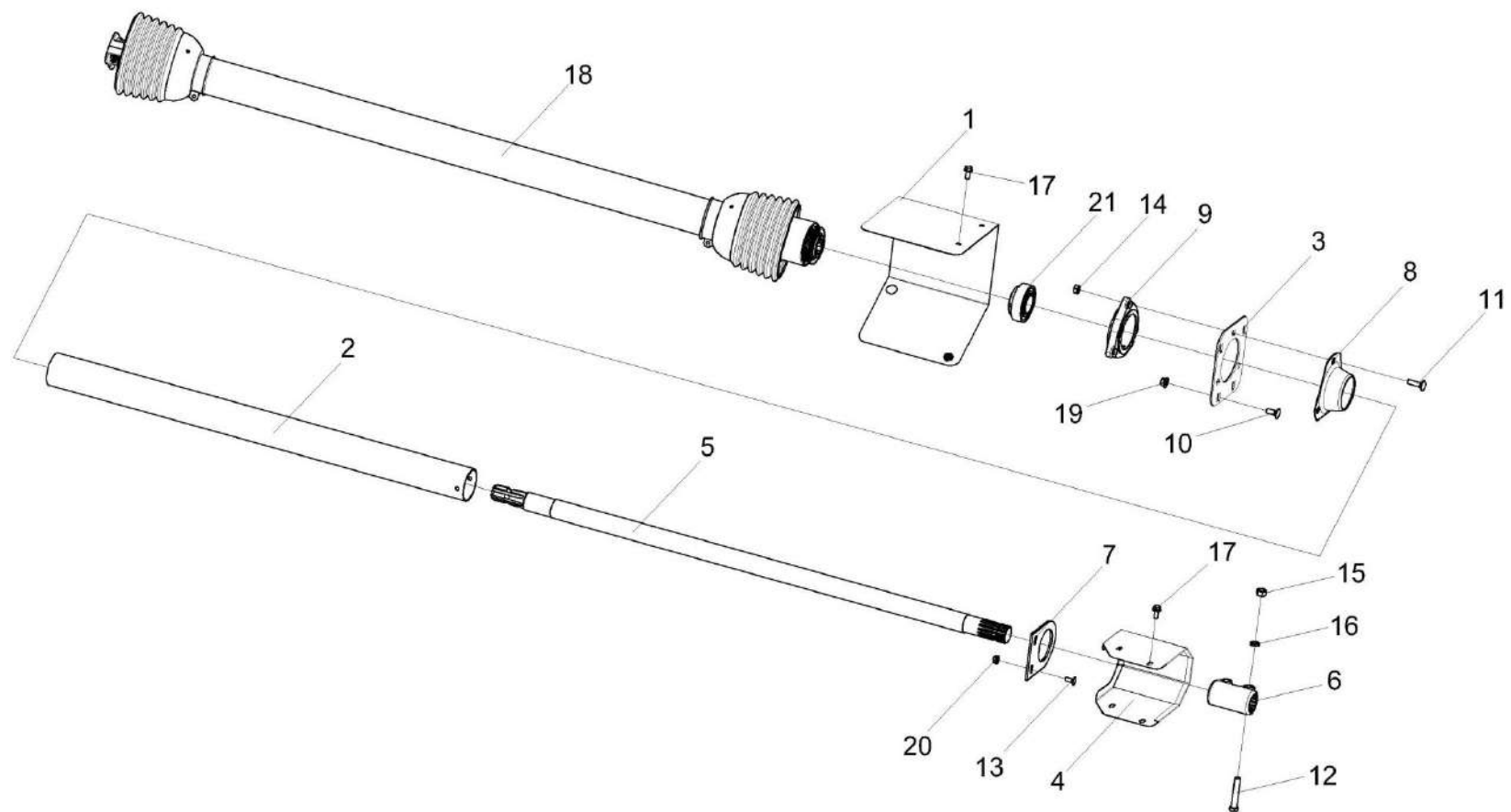


Рисунок 13 – Установка приводов ЖЗУ-9-1-2504000-01 (лист 2)

ЖЗУ-9-3-2500000 КДС (Версия 01)

№ рис	№ поз	Обозначение	Наименование	Куда входит	
				Обозначение	Кол. на 1 сб. ед.
УСТАНОВКА ПРИВОДОВ ЖЗУ-9-1-2504000-01 (лист 2) (рисунок 13)					
13	1-21	ЖЗУ-9-1-2504000-01	Установка приводов	ЖЗУ-9-3-2500010	1
	1	ЖЗУ-9-1-2504100	Щиток	ЖЗУ-9-1-2504000-01	1
	2	ЖЗУ-9-1-2504001	Труба	ЖЗУ-9-1-2504000-01	1
	3	ЖЗУ-9-1-2504401	Пластина	ЖЗУ-9-1-2504000-01	1
	4	ЖЗУ-9-1-2504403	Щиток	ЖЗУ-9-1-2504000-01	1
	5	ЖЗУ-9-1-2504601	Вал	ЖЗУ-9-1-2504000-01	1
	6	ЖЗУ-9-1-2504602	Муфта соединительная	ЖЗУ-9-1-2504000-01	1
	7	КЗК-9-1524403	Ухо	ЖЗУ-9-1-2504000-01	1
	8	КЗК-9-1524404	Колпак	ЖЗУ-9-1-2504000-01	1
	9	КИС 0203111	Корпус	ЖЗУ-9-1-2504000-01	1
	10		Болт М10-6ех25 – 7802	ЖЗУ-9-1-2504000-01	4
	11		Болт М10-6ех35 – 7802	ЖЗУ-9-1-2504000-01	3
	12		Болт М12-6ех70 – 7796	ЖЗУ-9-1-2504000-01	2
	13		Болт М8-6ех20 – 7802	ЖЗУ-9-1-2504000-01	2
	14		Гайка М10-6G – 5915	ЖЗУ-9-1-2504000-01	3
	15		Гайка М12-6G – 5915	ЖЗУ-9-1-2504000-01	2
16		Шайба 12Т 65Г – 6402	ЖЗУ-9-1-2504000-01	2	

ЖЗУ-9-3-2500000 КДС (Версия 01)

№ рис	№ поз	Обозначение	Наименование	Куда входит	
				Обозначение	Кол. на 1 сб. ед.
13	17		Болт DIN 6921-M8x20-8.8-A-A3G	ЖЗУ-9-1-2504000-01	9
	18		Вал карданный S36 1800- 138.SA138T120	ЖЗУ-9-1-2504000-01	1
	19		Гайка DIN 6923 M10-8-A-A3G	ЖЗУ-9-1-2504000-01	4
	20		Гайка DIN 6923 M8-8-A-A3G	ЖЗУ-9-1-2504000-01	6
	21		Подшипник 1680208C17	ЖЗУ-9-1-2504000-01	1

ЖЗУ-9-3-2500000 КДС (Версия 01)

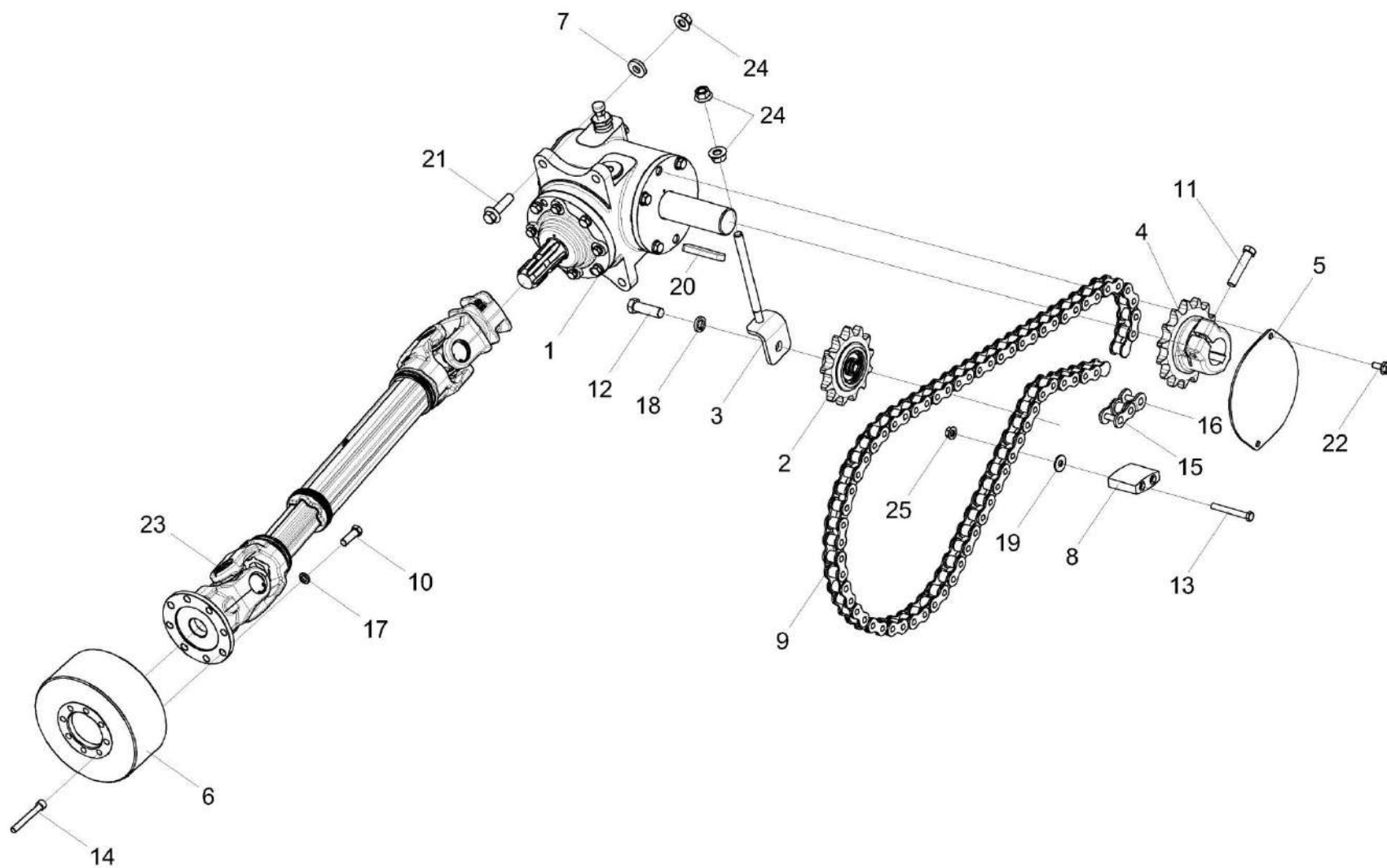


Рисунок 14 – Установка приводов ЖЗУ-9-1-2504000-01 (лист 3)

ЖЗУ-9-3-2500000 КДС (Версия 01)

№ рис	№ поз	Обозначение	Наименование	Куда входит	
				Обозначение	Кол. на 1 сб. ед.
УСТАНОВКА ПРИВОДОВ ЖЗУ-9-1-2504000-01 (лист 3) (рисунок 14)					
14	1-25	ЖЗУ-9-1-2504000-01	Установка приводов	ЖЗУ-9-3-2500010	1
	1	ЖЗУ-9-1-2517500-01	Редуктор	ЖЗУ-9-1-2504000-01	1
	2	КЗК-13-1504050	Звездочка натяжная	ЖЗУ-9-1-2504000-01	2
	3	КЗК-1475-2505140	Тяга	ЖЗУ-9-1-2504000-01	2
	4	КЗК-9-1524040	Звездочка	ЖЗУ-9-1-2504000-01	2
	5	ЖЗУ-9-1-2504404	Крышка	ЖЗУ-9-1-2504000-01	1
	6	ЖЗУ-9-1-2504603	Маховик	ЖЗУ-9-1-2504000-01	2
	7	КЗК-1624-0104604	Шайба	ЖЗУ-9-1-2504000-01	8
	8	КПС-4-0102012	Успокоитель	ЖЗУ-9-1-2504000-01	2
	9	ЦЕП 0001051	Цепь ПР-25,4-60 -13568 L=1701,8(67)	ЖЗУ-9-1-2504000-01	2
	10		Болт М10-6х30 – 7796	ЖЗУ-9-1-2504000-01	16
	11		Болт М12-6х55 – 7796	ЖЗУ-9-1-2504000-01	2
	12		Болт М14-6х45 – 7796	ЖЗУ-9-1-2504000-01	2
	13		Болт М8-6х65 – 7796	ЖЗУ-9-1-2504000-01	4
	14		Винт М8-6х65 – 11738	ЖЗУ-9-1-2504000-01	16
	15		Звено П-ПР-25,4-60 – 13568	ЖЗУ-9-1-2504000-01	2
16		Звено С-ПР-25,4-60 – 13568	ЖЗУ-9-1-2504000-01	2	

ЖЗУ-9-3-2500000 КДС (Версия 01)

№ рис	№ поз	Обозначение	Наименование	Куда входит	
				Обозначение	Кол. на 1 сб. ед.
14	17		Шайба 10Т 65Г – 6402	ЖЗУ-9-1-2504000-01	16
	18		Шайба 14Т 65Г – 6402	ЖЗУ-9-1-2504000-01	2
	19		Шайба С 8.01 – 6958	ЖЗУ-9-1-2504000-01	4
	20		Шпонка 12x8x70 – 23360	ЖЗУ-9-1-2504000-01	2
	21		Болт DIN 6921-M12x45-8.8-A-A3G	ЖЗУ-9-1-2504000-01	8
	22		Болт DIN 6921-M8x20-8.8-A-A3G	ЖЗУ-9-1-2504000-01	9
	23		Вал карданный S35 734-F120.138	ЖЗУ-9-1-2504000-01	2
	24		Гайка DIN 6923 M12-8-A-A3G	ЖЗУ-9-1-2504000-01	12
	25		Гайка DIN 6923 M8-8-A-A3G	ЖЗУ-9-1-2504000-01	6

ЖЗУ-9-3-2500000 КДС (Версия 01)

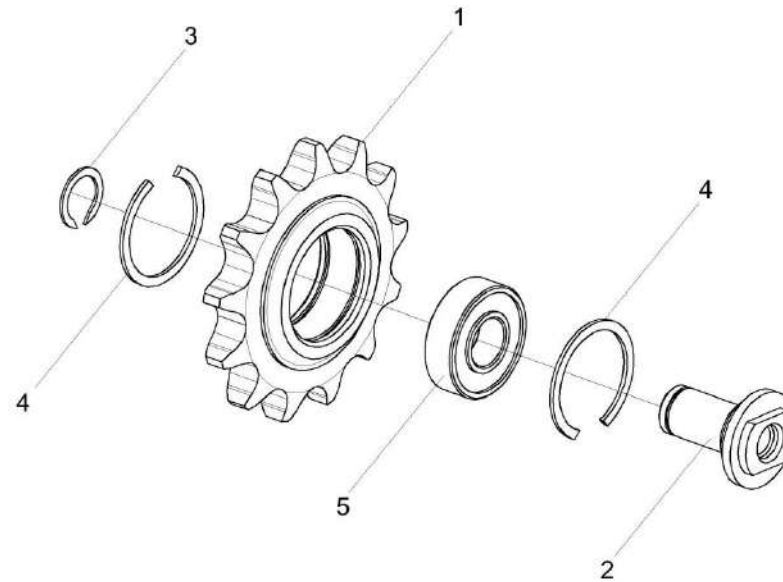


Рисунок 15 – Звездочка натяжная КЗК-13-1504050

№ рис	№ поз	Обозначение	Наименование	Куда входит	
				Обозначение	Кол. на 1 сб. ед.

ЗВЕЗДОЧКА НАТЯЖНАЯ КЗК-13-1504050 (рисунок 15)

15	1-5	КЗК-13-1504050	Звездочка натяжная	ЖЗУ-9-1-2504000-01	2
	1,4-5	КЗР1512100	Звездочка	КЗК-13-1504050	1
	1	КЗР1512605	Звездочка	КЗР1512100	1
	2	КЗК-13-1504606	Втулка	КЗК-13-1504050	1
	3		Кольцо В20 – 13940	КЗК-13-1504050	1
	4		Кольцо В47 – 13941 или Кольцо В47 – 13943	КЗР1512100	2
	5		Подшипник 180204 – 8882	КЗР1512100	1

ЖЗУ-9-3-2500000 ҚДС (Версия 01)

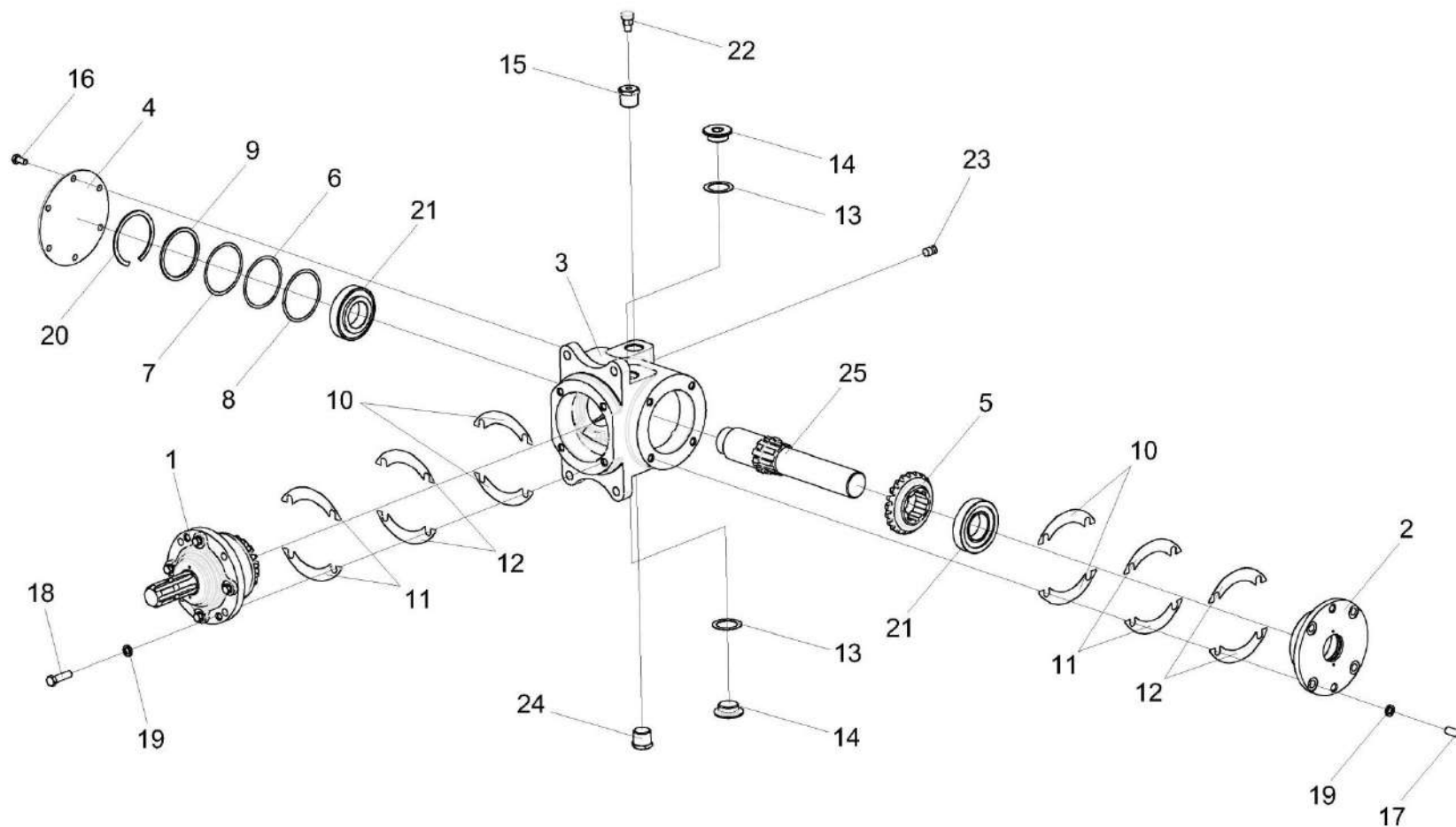


Рисунок 16 – Редуктор ЖЗУ-9-1-2517500-01 и ЖЗУ-9-1-2517500-02

ЖЗУ-9-3-2500000 КДС (Версия 01)

№ рис	№ поз	Обозначение	Наименование	Куда входит	
				Обозначение	Кол. на 1 сб. ед.
РЕДУКТОР ЖЗУ-9-1-2517500-01 и ЖЗУ-9-1-2517500-02 (рисунок 16)					
16	1-25	ЖЗУ-9-1-2517500-01	Редуктор	ЖЗУ-9-1-2504000-01	1
	1-25	ЖЗУ-9-1-2517500-02	Редуктор	ЖЗУ-9-1-2504000-01	1
	1	ЖЗУ-9-1-2517510	Стакан	ЖЗУ-9-1-2517500-01	1
				ЖЗУ-9-1-2517500-02	1
	2	КЗК-12-0209040	Стакан	ЖЗУ-9-1-2517500-01	1
				ЖЗУ-9-1-2517500-02	1
	3	ЖЗУ-9-1-2517101	Корпус	ЖЗУ-9-1-2517500-01	1
				ЖЗУ-9-1-2517500-02	1
4	ЖЗУ-9-1-2517401	Крышка	ЖЗУ-9-1-2517500-01	1	
			ЖЗУ-9-1-2517500-02	1	
5	ЖЗУ-9-1-2517602	Шестерня	ЖЗУ-9-1-2517500-01	1	
			ЖЗУ-9-1-2517500-02	1	
6	ЖГР-1-0203512	Прокладка	ЖЗУ-9-1-2517500-01	3	
			ЖЗУ-9-1-2517500-02	наиб. кол. 3	
7	ЖГР-1-0203512-01	Прокладка	ЖЗУ-9-1-2517500-01	3	
			ЖЗУ-9-1-2517500-02	наиб. кол. 3	
8	ЖГР-1-0203512-02	Прокладка	ЖЗУ-9-1-2517500-01	2	
			ЖЗУ-9-1-2517500-02	наиб. кол. 2	
					наиб. кол.

ЖЗУ-9-3-2500000 КДС (Версия 01)

№ рис	№ поз	Обозначение	Наименование	Куда входит	
				Обозначение	Кол. на 1 сб. ед.
16	9	КВК 0204804	Шайба	ЖЗУ-9-1-2517500-01	1
				ЖЗУ-9-1-2517500-02	1
	10	КЗР 0209503	Прокладка регулировочная	ЖЗУ-9-1-2517500-01	8
				ЖЗУ-9-1-2517500-02	наиб. кол. 8 наиб. кол.
	11	КЗР 0209503-01	Прокладка регулировочная	ЖЗУ-9-1-2517500-01	10
				ЖЗУ-9-1-2517500-02	наиб. кол. 10 наиб. кол.
	12	КЗР 0209503-02	Прокладка регулировочная	ЖЗУ-9-1-2517500-01	8
				ЖЗУ-9-1-2517500-02	наиб. кол. 8 наиб. кол.
	13	КЗР 0210001А	Прокладка	ЖЗУ-9-1-2517500-01	2
				ЖЗУ-9-1-2517500-02	2
	14	КЗР 0210603А	Пробка	ЖЗУ-9-1-2517500-01	2
				ЖЗУ-9-1-2517500-02	2
	15	УЭС 0108632	Пробка	ЖЗУ-9-1-2517500-01	1
				ЖЗУ-9-1-2517500-02	1
	16		Болт М8-6х16 – 7796	ЖЗУ-9-1-2517500-01	6
				ЖЗУ-9-1-2517500-02	6
	17		Болт М10-6х30 – 7796	ЖЗУ-9-1-2517500-01	4
				ЖЗУ-9-1-2517500-02	4

ЖЗУ-9-3-2500000 КДС (Версия 01)

№ рис	№ поз	Обозначение	Наименование	Куда входит	
				Обозначение	Кол. на 1 сб. ед.
16	18		Болт М10-6х35 – 7796	ЖЗУ-9-1-2517500-01	4
				ЖЗУ-9-1-2517500-02	4
	19		Шайба 10Т 65Г – 6402	ЖЗУ-9-1-2517500-01	8
				ЖЗУ-9-1-2517500-02	8
	20		Кольцо В80 – 13941 или Кольцо В80 – 13943	ЖЗУ-9-1-2517500-01	1
				ЖЗУ-9-1-2517500-02	1
	21		Подшипник 7208А – 27365	ЖЗУ-9-1-2517500-01	2
				ЖЗУ-9-1-2517500-02	2
	22		Сапун СТВ-02.00.000	ЖЗУ-9-1-2517500-01	1
				ЖЗУ-9-1-2517500-02	1
	23		Пробка КГ 1/4".10кп.019	ЖЗУ-9-1-2517500-01	2
				ЖЗУ-9-1-2517500-02	2
	24		Пробка КГ 3/4".А12.019	ЖЗУ-9-1-2517500-01	1
				ЖЗУ-9-1-2517500-02	1
	25	ЖЗУ-9-1-2517601	Вал	ЖЗУ-9-1-2517500-01	1
	25	ЖЗУ-9-1-2517601-02	Вал	ЖЗУ-9-1-2517500-02	1

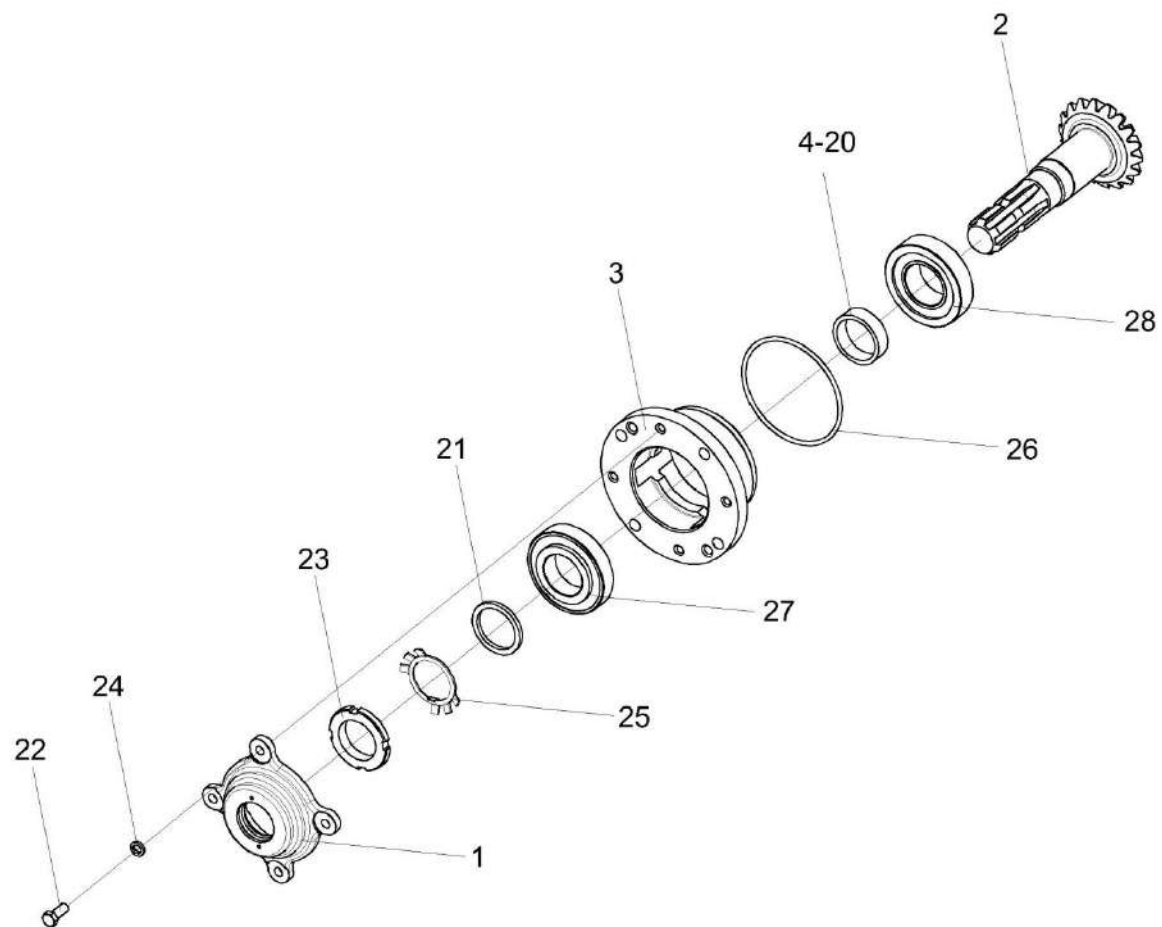


Рисунок 17 – Стакан ЖЗУ-9-1-2517510

ЖЗУ-9-3-2500000 КДС (Версия 01)

№ рис	№ поз	Обозначение	Наименование	Куда входит	
				Обозначение	Кол. на 1 сб. ед.
СТАКАН ЖЗУ-9-1-2517510 (рисунок 17)					
17	1-28	ЖЗУ-9-1-2517510	Стакан	ЖЗУ-9-1-2517500-01	1
				ЖЗУ-9-1-2517500-02	1
	1	КВК 0925040	Крышка	ЖЗУ-9-1-2517510	1
	2	ЖЗУ-9-1-2517651	Вал-шестерня	ЖЗУ-9-1-2517510	1
	3	КВК 0925131	Стакан	ЖЗУ-9-1-2517510	1
	4	КВК 0925831	Втулка	ЖЗУ-9-1-2517510	1 подбор
	5	КВК 0925831-01	Втулка	ЖЗУ-9-1-2517510	1 подбор
	6	КВК 0925831-02	Втулка	ЖЗУ-9-1-2517510	1 подбор
	7	КВК 0925831-03	Втулка	ЖЗУ-9-1-2517510	1 подбор
	8	КВК 0925831-04	Втулка	ЖЗУ-9-1-2517510	1 подбор
	9	КВК 0925831-05	Втулка	ЖЗУ-9-1-2517510	1 подбор
	10	КВК 0925831-06	Втулка	ЖЗУ-9-1-2517510	1 подбор
	11	КВК 0925831-07	Втулка	ЖЗУ-9-1-2517510	1 подбор
12	КВК 0925831-08	Втулка	ЖЗУ-9-1-2517510	1 подбор	
13	КВК 0925831-09	Втулка	ЖЗУ-9-1-2517510	1 подбор	

ЖЗУ-9-3-2500000 КДС (Версия 01)

№ рис	№ поз	Обозначение	Наименование	Куда входит	
				Обозначение	Кол. на 1 сб. ед.
17	14	КВК 0925831-10	Втулка	ЖЗУ-9-1-2517510	1 подбор
	15	КВК 0925831-11	Втулка	ЖЗУ-9-1-2517510	1 подбор
	16	КВК 0925831-12	Втулка	ЖЗУ-9-1-2517510	1 подбор
	17	КВК 0925831-13	Втулка	ЖЗУ-9-1-2517510	1 подбор
	18	КВК 0925831-14	Втулка	ЖЗУ-9-1-2517510	1 подбор
	19	КВК 0925831-15	Втулка	ЖЗУ-9-1-2517510	1 подбор
	20	КВК 0925831-16	Втулка	ЖЗУ-9-1-2517510	1 подбор
	21	КЗР 0209801	Шайба	ЖЗУ-9-1-2517510	1
	22		Болт М8-6ех20 – 7796	ЖЗУ-9-1-2517510	4
	23		Гайка М39х1,5-6Н – 11871	ЖЗУ-9-1-2517510	1
	24		Шайба 8Т 65Г – 6402	ЖЗУ-9-1-2517510	4
	25		Шайба 39.01 – 11872	ЖЗУ-9-1-2517510	1
26		Кольцо 098-105-46-2-2 - 18829/ 9833	ЖЗУ-9-1-2517510	1	
27		Подшипник 7208А – 27365	ЖЗУ-9-1-2517510	1	
28		Подшипник 7508А – 27365	ЖЗУ-9-1-2517510	1	

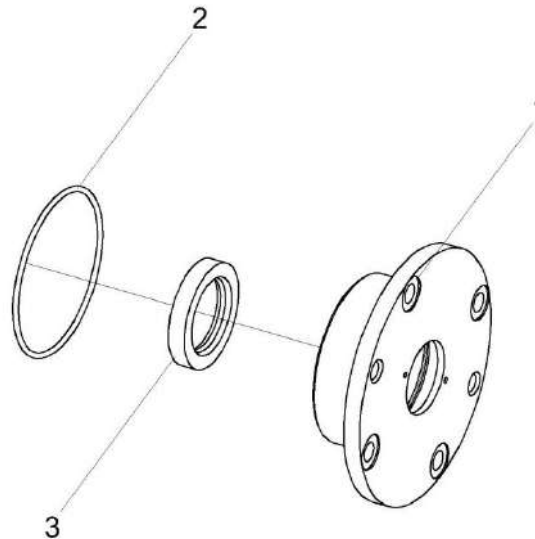


Рисунок 18 – Стакан КЗК-12-0209040

№ рис	№ поз	Обозначение	Наименование	Куда входит	
				Обозначение	Кол. на 1 сб. ед.
СТАКАН КЗК-12-0209040 (рисунок 18)					
18	1-3	КЗК-12-0209040	Стакан	ЖЗУ-9-1-2517500-01	1
				ЖЗУ-9-1-2517500-02	1
	1	КЗК-12-0209217	Стакан	КЗК-12-0209040	1
	2			Кольцо 090-095-30-2-2 - 188299833	КЗК-12-0209040
3	Манжета 2.2-40X60-1 - 8752/ОСТ 38 05146			КЗК-12-0209040	1

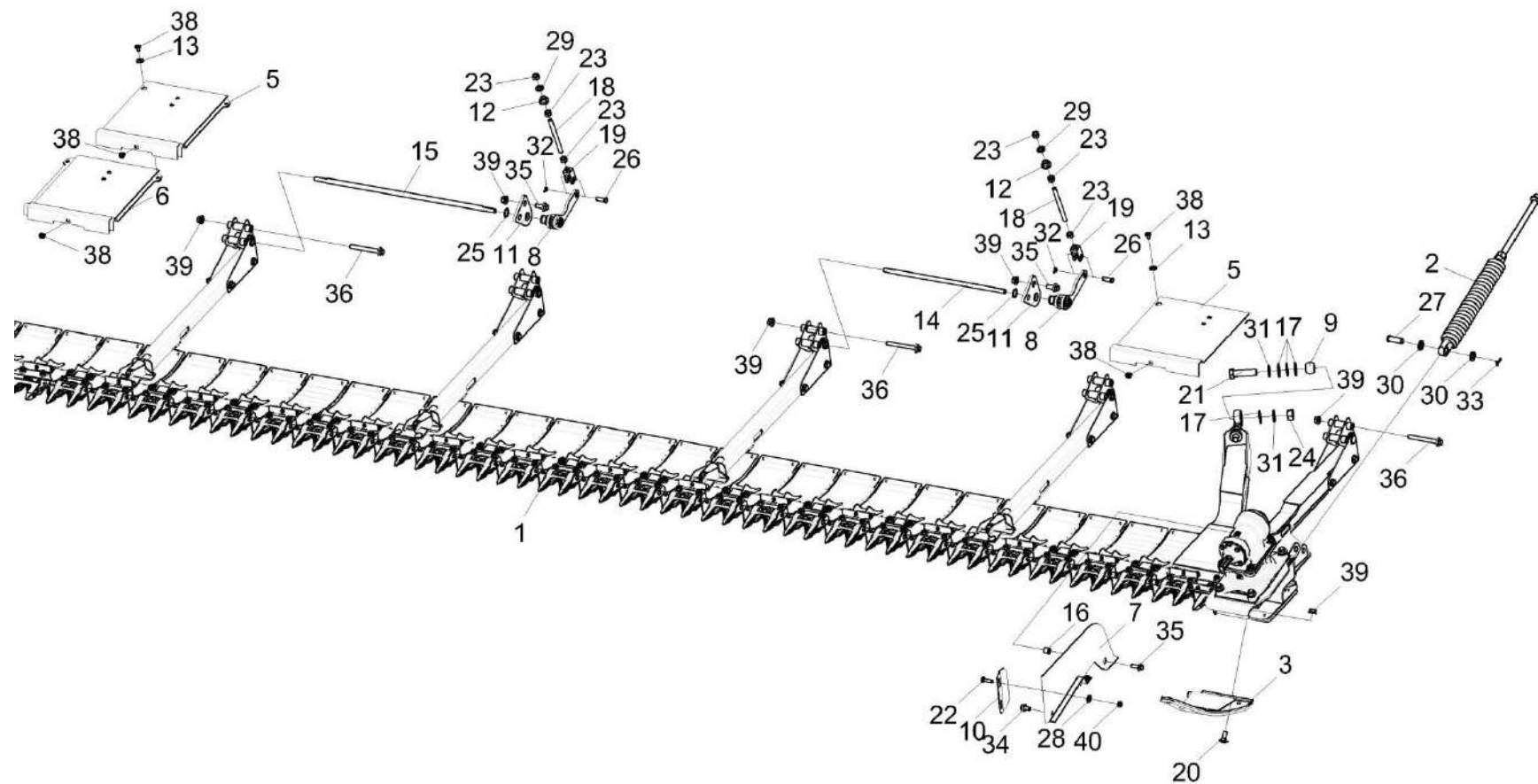


Рисунок 19 – Установка аппарата режущего ЖЗУ-9-1-2507000 (лист 1)

ЖЗУ-9-3-2500000 КДС (Версия 01)

№ рис	№ поз	Обозначение	Наименование	Куда входит	
				Обозначение	Кол. на 1 сб. ед.
УСТАНОВКА АППАРАТА РЕЖУЩЕГО ЖЗУ-9-1-2507000 (лист 1) (рисунок 19)					
19	1-40	ЖЗУ-9-1-2507000	Установка аппарата режущего	ЖЗУ-9-3-2500010	1
	1	ЖЗУ-9-1-2507010	Аппарат режущий	ЖЗУ-9-1-2507000	1
	2	ЖЗУ-9-1-2507250	Пружина	ЖЗУ-9-1-2507000	2
	3	ЖЗУ-9-1-2507270	Отвод	ЖЗУ-9-1-2507000	1
	4	ЖЗУ-9-1-2507310	Щиток	ЖЗУ-9-1-2507000	14
	5	ЖЗУ-9-1-2507320	Щиток	ЖЗУ-9-1-2507000	1
	6	ЖЗУ-9-1-2507330	Щиток	ЖЗУ-9-1-2507000	1
	7	ЖЗУ-9-1-2507340	Щиток	ЖЗУ-9-1-2507000	1
	8	ЖЗУ-9-1-2507350	Рычаг	ЖЗУ-9-1-2507000	3
	9	6-12Ж-26015	Шар	ЖЗУ-9-1-2507000	2
	10	ЖЗУ-9-1-2507427	Направляющая	ЖЗУ-9-1-2507000	2
	11	ЖЗУ-9-1-2507432	Кронштейн	ЖЗУ-9-1-2507000	8
	12	ЖЗУ-9-1-2507606	Втулка	ЖЗУ-9-1-2507000	8
	13	ЖЗУ-9-1-2507608	Шайба	ЖЗУ-9-1-2507000	29
	14	ЖЗУ-9-1-2507611	Торсион	ЖЗУ-9-1-2507000	6
	15	ЖЗУ-9-1-2507612	Торсион	ЖЗУ-9-1-2507000	2
16	КВК 0208803	Втулка	ЖЗУ-9-1-2507000	2	

ЖЗУ-9-3-2500000 КДС (Версия 01)

№ рис	№ поз	Обозначение	Наименование	Куда входит	
				Обозначение	Кол. на 1 сб. ед.
19	17	КЗК-1420-1800446	Шайба	ЖЗУ-9-1-2507000	8
	18	КПБ-260-2-0113609-01	Шпилька	ЖЗУ-9-1-2507000	8
	19	КС-200-1200607	Вилка	ЖЗУ-9-1-2507000	8
	20		Болт М12-6ех30 – 7802	ЖЗУ-9-1-2507000	4
	21		Болт М20-6ех75 – 7798	ЖЗУ-9-1-2507000	2
	22		Болт М8-6ех35 – 7802	ЖЗУ-9-1-2507000	4
	23		Гайка М12-6G – 5915	ЖЗУ-9-1-2507000	24
	24		Гайка М20-6G – 5915	ЖЗУ-9-1-2507000	2
	25		Кольцо В25 – 13942	ЖЗУ-9-1-2507000	8
	26		Ось 6-12 В12х32 – 9650	ЖЗУ-9-1-2507000	8
	27		Ось 6-16 В12х50 – 9650	ЖЗУ-9-1-2507000	2
	28		Шайба С 8.01 – 6958	ЖЗУ-9-1-2507000	4
	29		Шайба С.12.01 – 11371	ЖЗУ-9-1-2507000	8
	30		Шайба С.16.01 – 11371	ЖЗУ-9-1-2507000	4
	31		Шайба С.20.01 – 11371	ЖЗУ-9-1-2507000	4
	32		Шплинт 3,2х20 – 397	ЖЗУ-9-1-2507000	8
33		Шплинт 4х22 – 397	ЖЗУ-9-1-2507000	2	
34		Болт DIN 6921-M10х20-8.8-A-A3G	ЖЗУ-9-1-2507000	2	

ЖЗУ-9-3-2500000 КДС (Версия 01)

№ рис	№ поз	Обозначение	Наименование	Куда входит	
				Обозначение	Кол. на 1 сб. ед.
19	35		Болт DIN 6921-M10x30-8.8-A-A3G	ЖЗУ-9-1-2507000	4
	36		Болт DIN 6921-M12x110-8.8-A-A3G	ЖЗУ-9-1-2507000	20
	37		Болт DIN 6921-M12x30-8.8-A-A3G	ЖЗУ-9-1-2507000	16
	38		Винт M8X16 ISO 7380-2	ЖЗУ-9-1-2507000	59
	39		Гайка DIN 6923 M12-8-A-A3G	ЖЗУ-9-1-2507000	40
	40		Гайка DIN 6923 M8-8-A-A3G	ЖЗУ-9-1-2507000	4

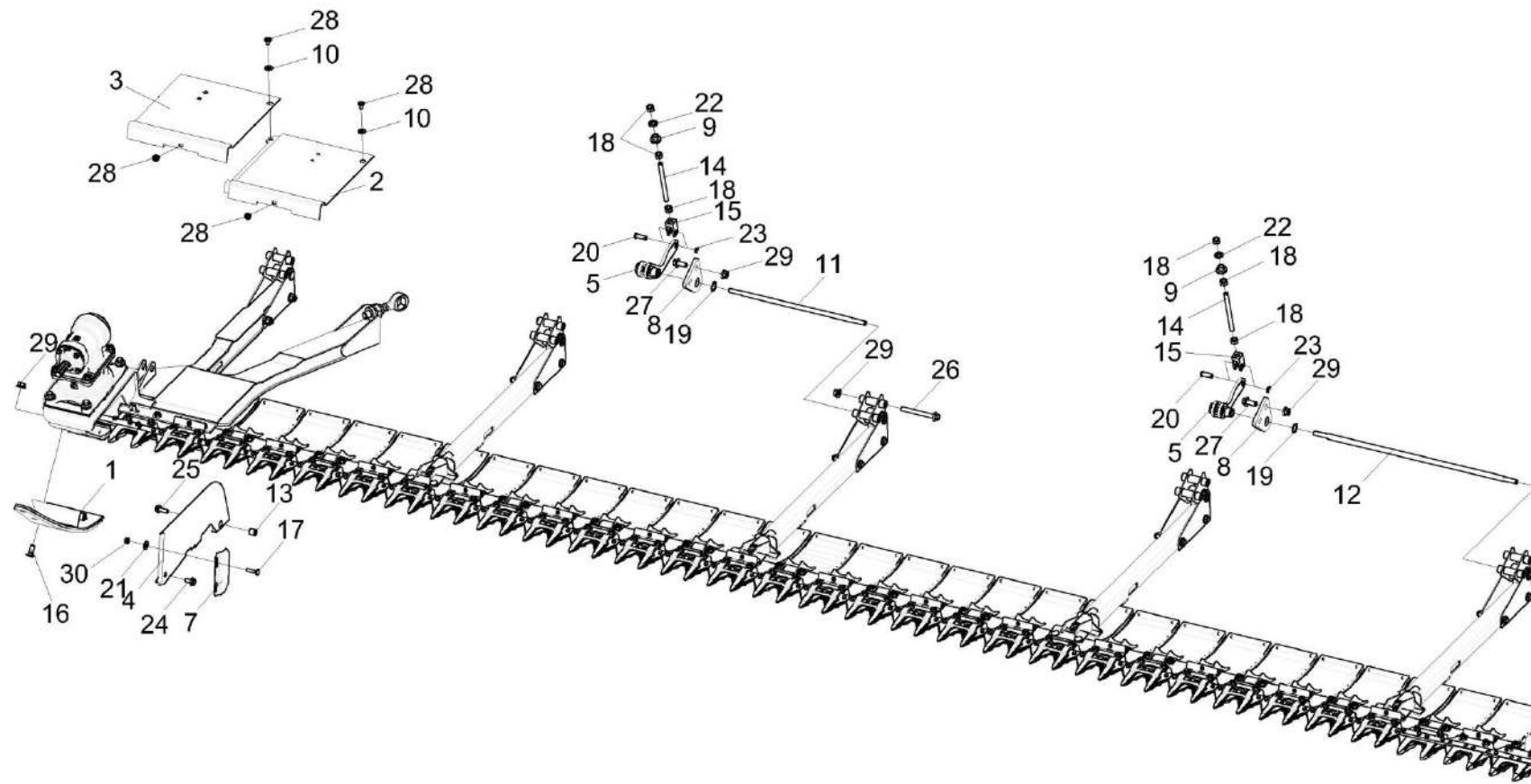


Рисунок 20 – Установка аппарата режущего ЖЗУ-9-1-2507000 (лист 2)

ЖЗУ-9-3-2500000 КДС (Версия 01)

№ рис	№ поз	Обозначение	Наименование	Куда входит	
				Обозначение	Кол. на 1 сб. ед.
УСТАНОВКА АППАРАТА РЕЖУЩЕГО ЖЗУ-9-1-2507000 (лист 2) (рисунок 20)					
20	1-30	ЖЗУ-9-1-2507000	Установка аппарата режущего	ЖЗУ-9-3-2500010	1
	1	ЖЗУ-9-1-2507270-01	Отвод	ЖЗУ-9-1-2507000	1
	2	ЖЗУ-9-1-2507310-01	Щиток	ЖЗУ-9-1-2507000	13
	3	ЖЗУ-9-1-2507320-01	Щиток	ЖЗУ-9-1-2507000	1
	4	ЖЗУ-9-1-2507340-01	Щиток	ЖЗУ-9-1-2507000	1
	5	ЖЗУ-9-1-2507350-01	Рычаг	ЖЗУ-9-1-2507000	3
	6	ЖЗУ-9-1-2507380	Рычаг	ЖЗУ-9-1-2507000	1
	7	ЖЗУ-9-1-2507427	Направляющая	ЖЗУ-9-1-2507000	2
	8	ЖЗУ-9-1-2507432	Кронштейн	ЖЗУ-9-1-2507000	8
	9	ЖЗУ-9-1-2507606	Втулка	ЖЗУ-9-1-2507000	8
	10	ЖЗУ-9-1-2507608	Шайба	ЖЗУ-9-1-2507000	29
	11	ЖЗУ-9-1-2507611	Торсион	ЖЗУ-9-1-2507000	6
	12	ЖЗУ-9-1-2507612	Торсион	ЖЗУ-9-1-2507000	2
	13	КВК 0208803	Втулка	ЖЗУ-9-1-2507000	2
	14	КПБ-260-2-0113609-01	Шпилька	ЖЗУ-9-1-2507000	8
	15	КС-200-1200607	Вилка	ЖЗУ-9-1-2507000	8
	16		Болт М12-6х30 – 7802	ЖЗУ-9-1-2507000	4

ЖЗУ-9-3-2500000 КДС (Версия 01)

№ рис	№ поз	Обозначение	Наименование	Куда входит	
				Обозначение	Кол. на 1 сб. ед.
20	17		Болт М8-6ех35 – 7802	ЖЗУ-9-1-2507000	4
	18		Гайка М12-6G – 5915	ЖЗУ-9-1-2507000	24
	19		Кольцо В25 – 13942	ЖЗУ-9-1-2507000	8
	20		Ось 6-12 В12х32 – 9650	ЖЗУ-9-1-2507000	8
	21		Шайба С 8.01 – 6958	ЖЗУ-9-1-2507000	4
	22		Шайба С.12.01 – 11371	ЖЗУ-9-1-2507000	8
	23		Шплинт 3,2х20 – 397	ЖЗУ-9-1-2507000	8
	24		Болт DIN 6921-M10х20-8.8-A-A3G	ЖЗУ-9-1-2507000	2
	25		Болт DIN 6921-M10х30-8.8-A-A3G	ЖЗУ-9-1-2507000	4
	26		Болт DIN 6921-M12х110-8.8-A-A3G	ЖЗУ-9-1-2507000	20
	27		Болт DIN 6921-M12х30-8.8-A-A3G	ЖЗУ-9-1-2507000	16
	28		Винт М8Х16 ISO 7380-2	ЖЗУ-9-1-2507000	59
	29		Гайка DIN 6923 М12-8-A-A3G	ЖЗУ-9-1-2507000	40
	30		Гайка DIN 6923 М8-8-A-A3G	ЖЗУ-9-1-2507000	4

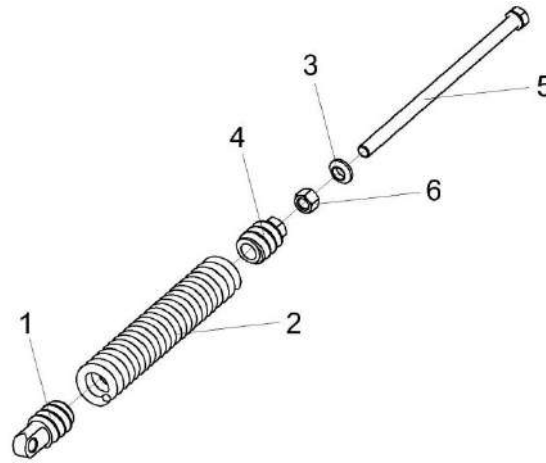


Рисунок 21 – Пружина ЖЗУ-9-1-2507250

№ рис	№ поз	Обозначение	Наименование	Куда входит	
				Обозначение	Кол. на 1 сб. ед.
ПРУЖИНА ЖЗУ-9-1-2507250 (рисунок 21)					
21	1-6	ЖЗУ-9-1-2507250	Пружина	ЖЗУ-9-1-2507000	2
	1,2,4	ЖЗУ-9-1-2507260	Пружина	ЖЗУ-9-1-2507250	1
	1	ЖЗУ-9-1-2507604	Пробка	ЖЗУ-9-1-2507260	1
	2	ЖЗУ-9-1-2507614	Пружина	ЖЗУ-9-1-2507260	1
	3	КПР-1-9300607	Шайба сферическая	ЖЗУ-9-1-2507250	1
	4	КС-140-2-0154629	Пробка	ЖЗУ-9-1-2507260	1
	5	КС-140-2-0154631	Болт	ЖЗУ-9-1-2507250	1
	6	КС-140-2-0154632	Гайка	ЖЗУ-9-1-2507250	1

ЖЗУ-9-3-2500000 КДС (Версия 01)

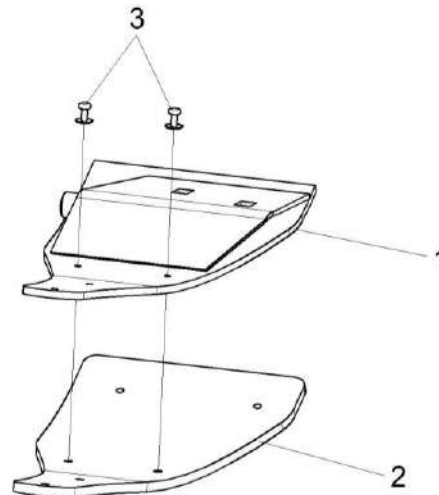


Рисунок 22 – Отвод ЖЗУ-9-1-2507270 и ЖЗУ-9-1-2507270-01

№ рис	№ поз	Обозначение	Наименование	Куда входит	
				Обозначение	Кол. на 1 сб. ед.
ОТВОД ЖЗУ-9-1-2507270 и ЖЗУ-9-1-2507270-01 (рисунок 22)					
22	1-3	ЖЗУ-9-1-2507270	Отвод	ЖЗУ-9-1-2507000	1
	1-3	ЖЗУ-9-1-2507270-01	Отвод	ЖЗУ-9-1-2507270	1
	1	ЖЗУ-9-1-2507280	Отвод	ЖЗУ-9-1-2507270	1
	1	ЖЗУ-9-1-2507280-01	Отвод	ЖЗУ-9-1-2507270-01	1
	2	ЖЗУ-9-1-2507002	Накладка	ЖЗУ-9-1-2507270	1
	2	ЖЗУ-9-1-2507002-01	Накладка	ЖЗУ-9-1-2507270-01	1
	3		Заклепка вытяжная с увеличенным бортиком ф14 4,8X16 Al/St AN 381 или Заклепка "слепая" с увеличенным бортиком 4,8X16X16 AlMg2,5/St	ЖЗУ-9-1-2507270 ЖЗУ-9-1-2507270-01	6 6

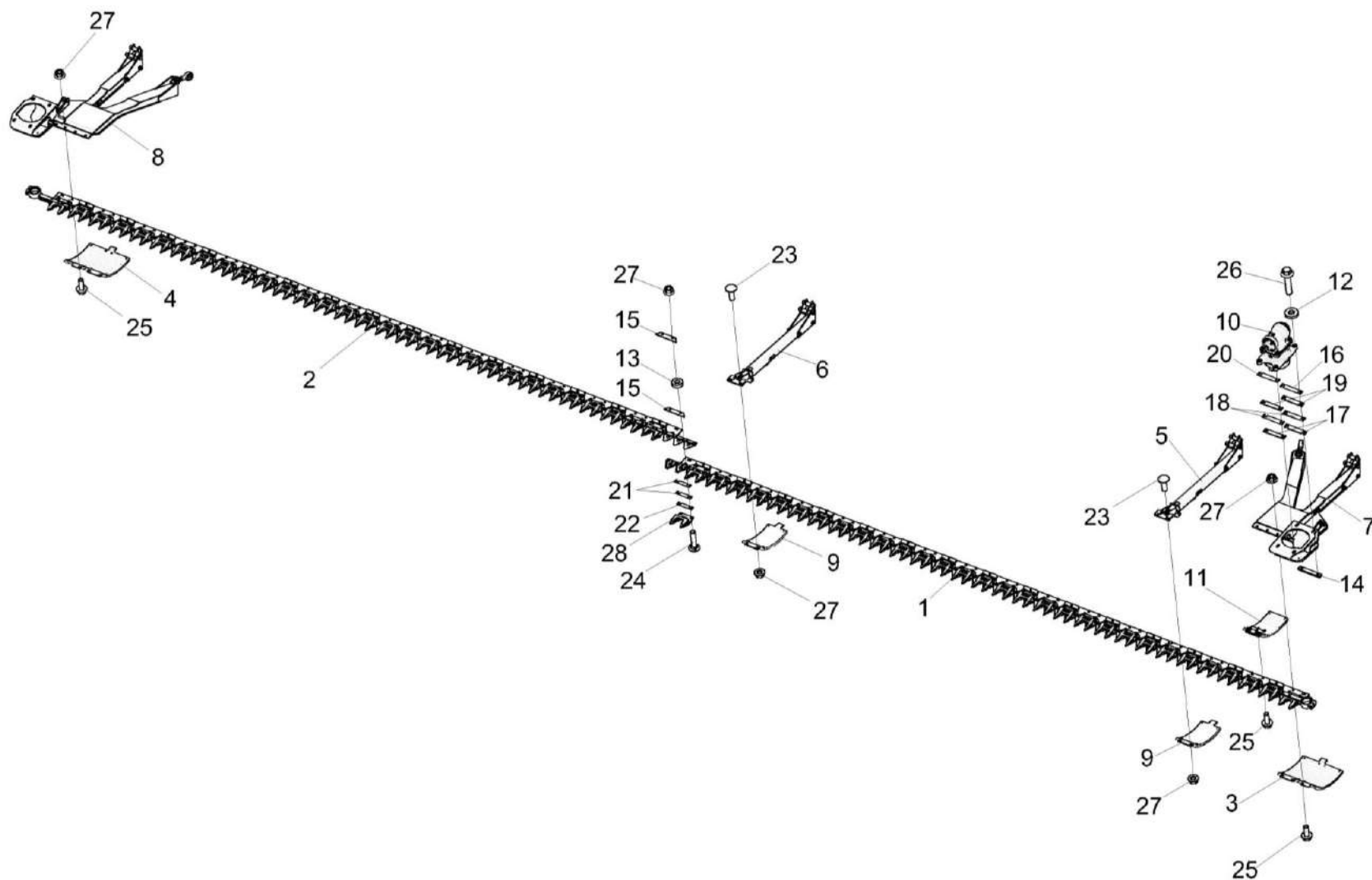


Рисунок 23 – Аппарат режущий ЖЗУ-9-1-2507010

ЖЗУ-9-3-2500000 КДС (Версия 01)

№ рис	№ поз	Обозначение	Наименование	Куда входит	
				Обозначение	Кол. на 1 сб. ед.
АППАРАТ РЕЖУЩИЙ ЖЗУ-9-1-2507010 (рисунок 23)					
23	1-28	ЖЗУ-9-1-2507010	Аппарат режущий	ЖЗУ-9-1-2507000	1
	1	ЖЗУ-9-1-2507020	Аппарат режущий	ЖЗУ-9-1-2507010	1
	2	ЖЗУ-9-1-2507030	Аппарат режущий	ЖЗУ-9-1-2507010	1
	3	ЖЗУ-9-1-2507050	Подошва	ЖЗУ-9-1-2507010	1
	4	ЖЗУ-9-1-2507050-01	Подошва	ЖЗУ-9-1-2507010	1
	5	ЖЗУ-9-1-2507110	Рычаг	ЖЗУ-9-1-2507010	6
	6	ЖЗУ-9-1-2507110-01	Рычаг	ЖЗУ-9-1-2507010	2
	7	ЖЗУ-9-1-2507200	Рычаг	ЖЗУ-9-1-2507010	1
	8	ЖЗУ-9-1-2507200-01	Рычаг	ЖЗУ-9-1-2507010	1
	9	ЖЗУ-9-1-2507360	Подошва	ЖЗУ-9-1-2507010	8
	10	ЖЗУ-9-1-2517000	Редуктор	ЖЗУ-9-1-2507010	2
	11	КЗК-1492-2507480	Подошва	ЖЗУ-9-1-2507010	49
	12	КЗК-1624-0104604	Шайба	ЖЗУ-9-1-2507010	8
	13	КЗК-9-1-2507801	Втулка	ЖЗУ-9-1-2507010	2
	14	КЗК-9-2540415-01	Планка	ЖЗУ-9-1-2507010	4
	15	КЗК 2507405	Пластина трения	ЖЗУ-9-1-2507010	2
16	КЗР 1500404	Прокладка регулировочная	ЖЗУ-9-1-2507010	3	

ЖЗУ-9-3-2500000 КДС (Версия 01)

№ рис	№ поз	Обозначение	Наименование	Куда входит	
				Обозначение	Кол. на 1 сб. ед.
23	17	КЗР 1500404-01	Прокладка регулировочная	ЖЗУ-9-1-2507010	6
	18	КЗР 1500404-02	Прокладка регулировочная	ЖЗУ-9-1-2507010	2
	19	КЗР 1500404-03	Прокладка регулировочная	ЖЗУ-9-1-2507010	2
	20	КЗР 1500404-04	Прокладка регулировочная	ЖЗУ-9-1-2507010	22
	21	КСЛ 0201442А	Прокладка регулировочная	ЖЗУ-9-1-2507010	4
	22	МКС 0506506	Прокладка	ЖЗУ-9-1-2507010	2
	23		Болт М10-6ех30 – 7802	ЖЗУ-9-1-2507010	16
	24		Болт М10-6ех45 – 7802	ЖЗУ-9-1-2507010	2
	25		Болт DIN 6921-M10x25-8.8-A-A3G	ЖЗУ-9-1-2507010	104
	26		Болт DIN 6921-M12x55-8.8-A-A3G	ЖЗУ-9-1-2507010	8
	27		Гайка DIN 6923 M10-8-A-A3G	ЖЗУ-9-1-2507010	24
	28		Палец двойной пересечения, 12 мм, короткий артикул 18051.01	ЖЗУ-9-1-2507010	1

ЖЗУ-9-3-2500000 ҚДС (Версия 01)

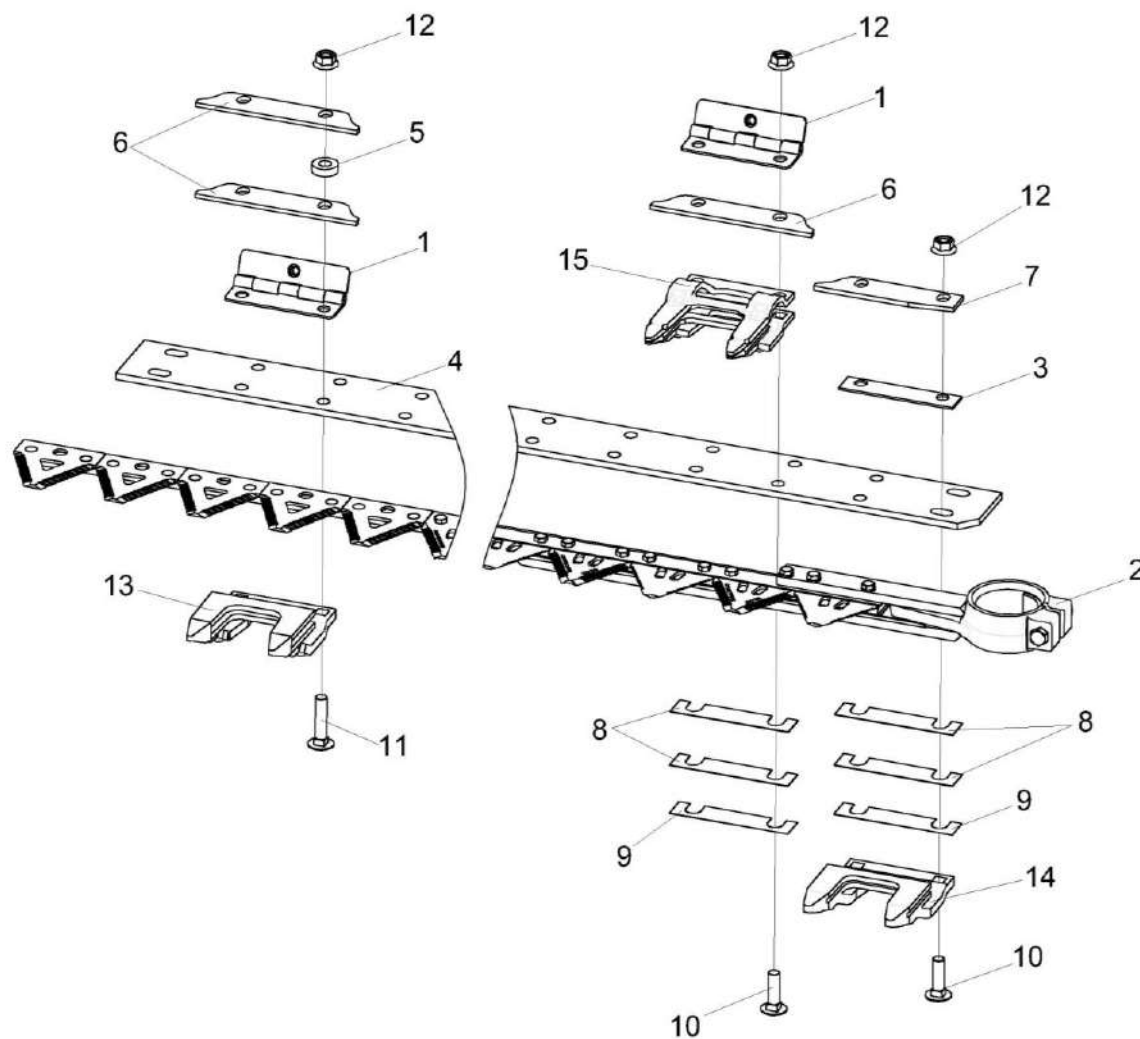


Рисунок 24 – Аппарат режущий ЖЗУ-9-1-2507020

ЖЗУ-9-3-2500000 КДС (Версия 01)

№ рис	№ поз	Обозначение	Наименование	Куда входит	
				Обозначение	Кол. на 1 сб. ед.
АППАРАТ РЕЖУЩИЙ ЖЗУ-9-1-2507020 (рисунок 24)					
24	1-15	ЖЗУ-9-1-2507020	Аппарат режущий	ЖЗУ-9-1-2507010	1
	1	ЖЗУ-9-1-2507040	Петля	ЖЗУ-9-1-2507020	15
	2	ЖЗУ-9-1-2507060	Нож левый	ЖЗУ-9-1-2507020	1
	3	ЖЗУ-9-1-2507419	Пластина	ЖЗУ-9-1-2507020	15
	4	ЖЗУ-9-1-2507501	Брус пальцевый	ЖЗУ-9-1-2507020	1
	5	КЗК-9-1-2507801	Втулка	ЖЗУ-9-1-2507020	2
	6	КЗК 2507405	Пластина трения	ЖЗУ-9-1-2507020	30
	7	КЗК 2507406	Пластина трения	ЖЗУ-9-1-2507020	1
	8	КСЛ 0201442А	Прокладка регулировочная	ЖЗУ-9-1-2507020	60
	9	МКС 0506506	Прокладка	ЖЗУ-9-1-2507020	30
	10		Болт М10-6х35 – 7802	ЖЗУ-9-1-2507020	58
	11		Болт М10-6х45 – 7802	ЖЗУ-9-1-2507020	2
	12		Гайка DIN 6923 М10-8-А-А3G	ЖЗУ-9-1-2507020	60
	13		Палец двойной пересечения, 12 мм, короткий артикул 18051.01	ЖЗУ-9-1-2507020	1
	14		Палец направляющий арт.17750.01	ЖЗУ-9-1-2507020	1
15		Палец сдвоенный арт.17744.01	ЖЗУ-9-1-2507020	28	

ЖЗУ-9-3-2500000 КДС (Версия 01)

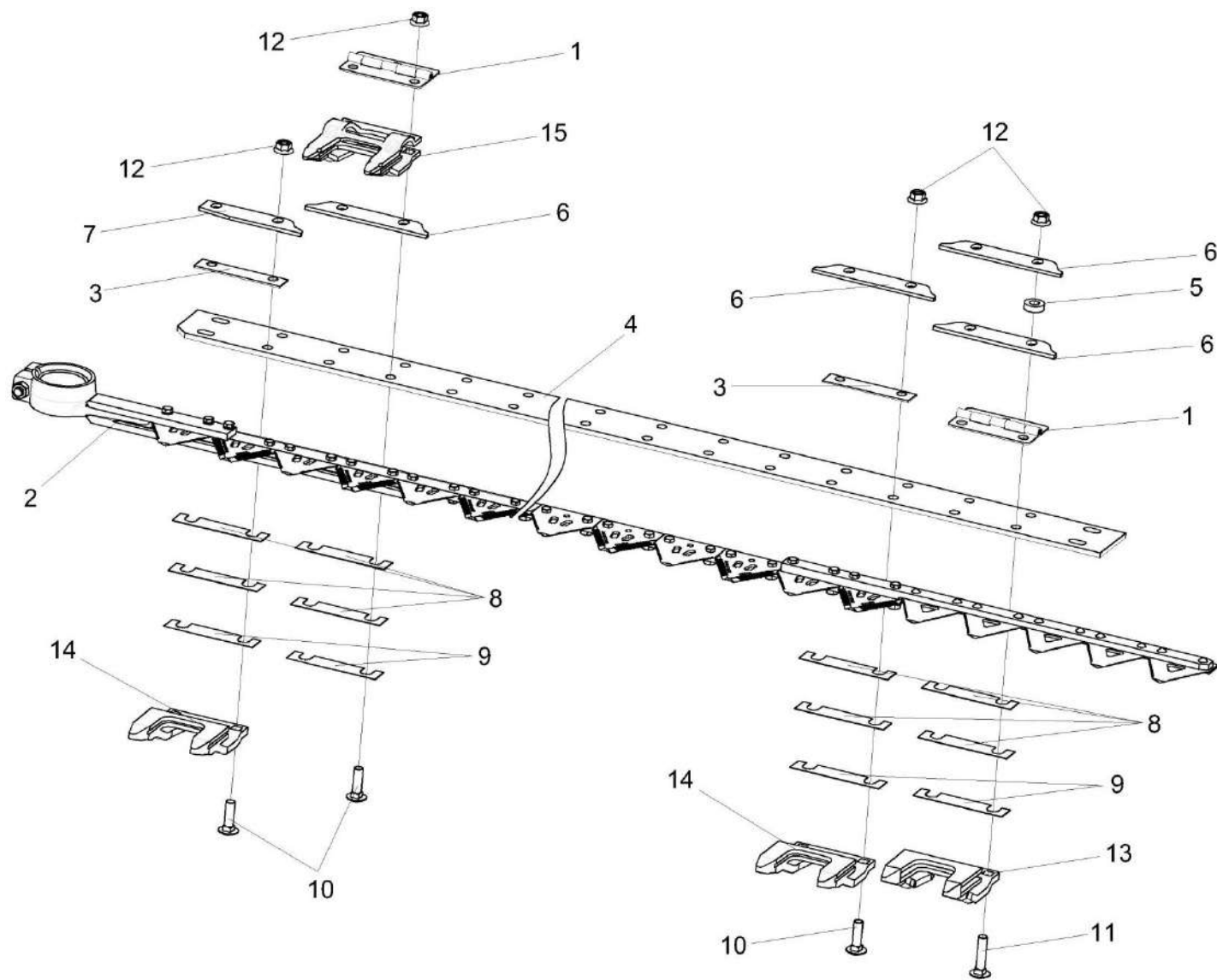


Рисунок 25 – Аппарат режущий ЖЗУ-9-1-2507030

ЖЗУ-9-3-2500000 КДС (Версия 01)

№ рис	№ поз	Обозначение	Наименование	Куда входит	
				Обозначение	Кол. на 1 сб. ед.
АППАРАТ РЕЖУЩИЙ ЖЗУ-9-1-2507030 (рисунок 25)					
25	1-15	ЖЗУ-9-1-2507030	Аппарат режущий	ЖЗУ-9-1-2507010	1
	1	ЖЗУ-9-1-2507040	Петля	ЖЗУ-9-1-2507030	15
	2	ЖЗУ-9-1-2507070	Нож правый	ЖЗУ-9-1-2507030	1
	3	ЖЗУ-9-1-2507419	Пластина	ЖЗУ-9-1-2507030	15
	4	ЖЗУ-9-1-2507501	Брус пальцевый	ЖЗУ-9-1-2507030	1
	5	КЗК-9-1-2507801	Втулка	ЖЗУ-9-1-2507030	2
	6	КЗК 2507405	Пластина трения	ЖЗУ-9-1-2507030	30
	7	КЗК 2507406	Пластина трения	ЖЗУ-9-1-2507030	1
	8	КСЛ 0201442А	Прокладка регулировочная	ЖЗУ-9-1-2507030	60
	9	МКС 0506506	Прокладка	ЖЗУ-9-1-2507030	30
	10		Болт М10-6х35 – 7802	ЖЗУ-9-1-2507030	58
	11		Болт М10-6х45 – 7802	ЖЗУ-9-1-2507030	2
	12		Гайка DIN 6923 М10-8-А-А3G	ЖЗУ-9-1-2507030	60
	13		Палец двойной пересечения, 12 мм, короткий артикул 18051.01	ЖЗУ-9-1-2507030	1
	14		Палец направляющий арт.17750.01	ЖЗУ-9-1-2507030	2
15		Палец сдвоенный арт.17744.01	ЖЗУ-9-1-2507030	27	

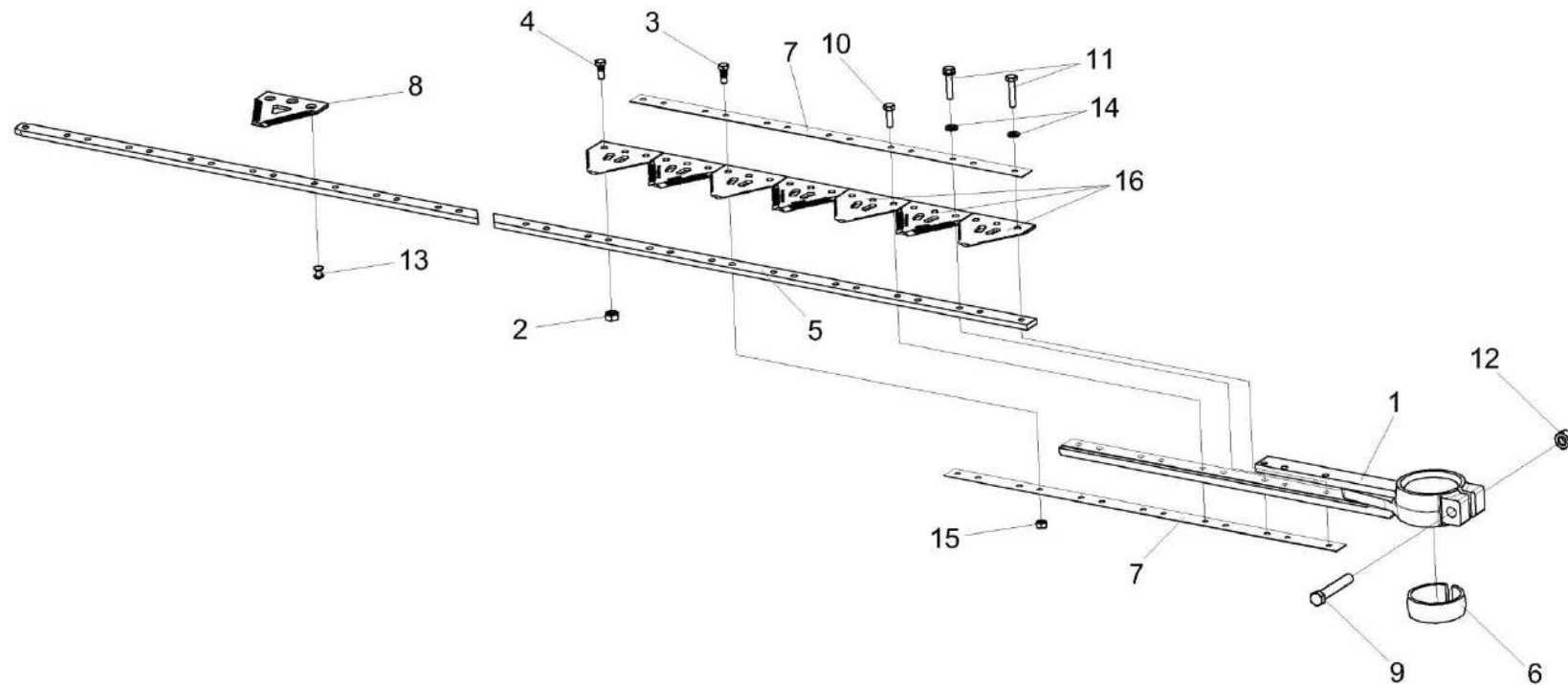


Рисунок 26 – Нож левый ЖЗУ-9-1-2507060

ЖЗУ-9-3-2500000 КДС (Версия 01)

№ рис	№ поз	Обозначение	Наименование	Куда входит	
				Обозначение	Кол. на 1 сб. ед.
НОЖ ЛЕВЫЙ ЖЗУ-9-1-2507060 (рисунок 26)					
26	1-16	ЖЗУ-9-1-2507060	Нож левый	ЖЗУ-9-1-2507020	1
	1	ЖЗУ-9-1-2507080	Головка	ЖЗУ-9-1-2507060	1
	2	ЖВЗ 1260603	Гайка	ЖЗУ-9-1-2507060	99
	3	ЖВЗ 1260604	Винт	ЖЗУ-9-1-2507060	4
	4	ЖВЗ 1260604-04	Винт	ЖЗУ-9-1-2507060	99
	5	КЗК-9-1-2507502	Полоса ножевая	ЖЗУ-9-1-2507060	1
	6	КЗР 1507001	Втулка	ЖЗУ-9-1-2507060	1
	7	КЗР 1507414	Полоса	ЖЗУ-9-1-2507060	2
	8	C.066.48	Сегмент 2Н ГОСТ 158-74	ЖЗУ-9-1-2507060	5
	9		Болт М10-6ех60 – 7796	ЖЗУ-9-1-2507060	1
	10		Болт М6-6ех20 – 7798	ЖЗУ-9-1-2507060	6
	11		Болт М6-6ех30 – 7798	ЖЗУ-9-1-2507060	3
	12		Гайка М10-6G – 5915	ЖЗУ-9-1-2507060	1
	13		Заклепка 6х18 – 10300	ЖЗУ-9-1-2507060	10
	14		Шайба С.6.01 – 11371	ЖЗУ-9-1-2507060	3
	15		Гайка М6-8 DIN 985 Арт. 0368 6	ЖЗУ-9-1-2507060	4
16	C.066.47	Сегмент 10961 или Сегмент 2Н ГОСТ 158-74	ЖЗУ-9-1-2507060	56	

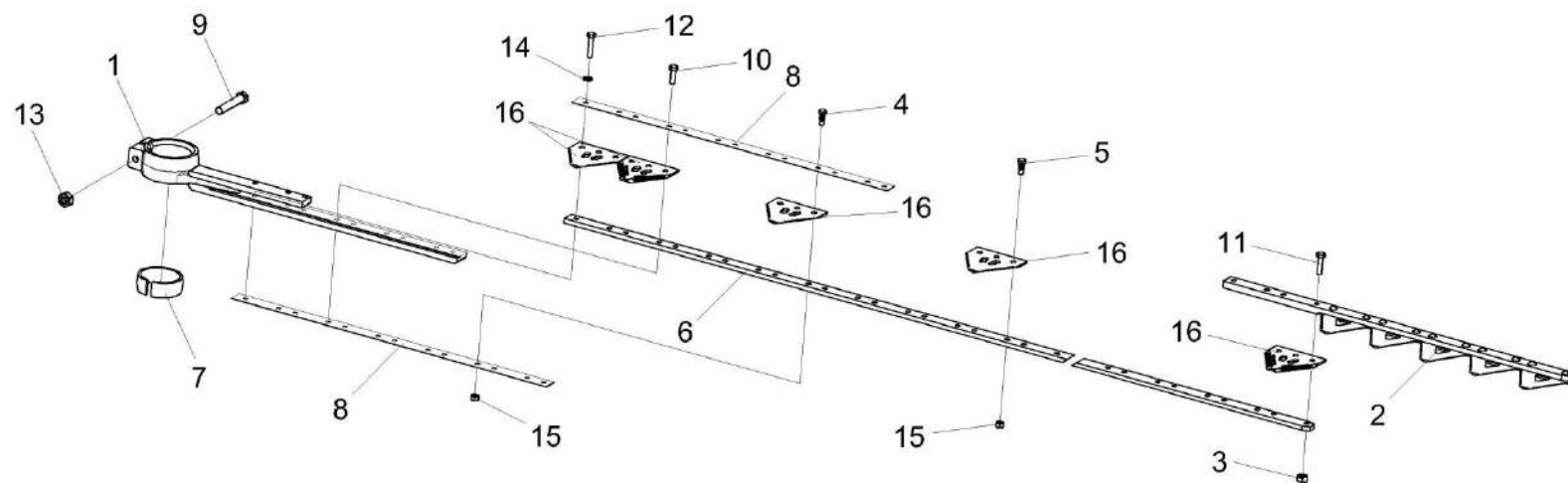


Рисунок 27 – Нож правый ЖЗУ-9-1-2507070

ЖЗУ-9-3-2500000 КДС (Версия 01)

№ рис	№ поз	Обозначение	Наименование	Куда входит	
				Обозначение	Кол. на 1 сб. ед.
НОЖ ПРАВЫЙ ЖЗУ-9-1-2507070 (рисунок 27)					
27	1-16	ЖЗУ-9-1-2507070	Нож правый	ЖЗУ-9-1-2507030	1
	1	ЖЗУ-9-1-2507080-01	Головка	ЖЗУ-9-1-2507070	1
	2	КЗК-1492-2507070А	Нож	ЖЗУ-9-1-2507070	1
	3	ЖВЗ 1260603	Гайка	ЖЗУ-9-1-2507070	103
	4	ЖВЗ 1260604	Винт	ЖЗУ-9-1-2507070	4
	5	ЖВЗ 1260604-04	Винт	ЖЗУ-9-1-2507070	99
	6	КЗК-9-1-2507502-01	Полоса ножевая	ЖЗУ-9-1-2507070	1
	7	КЗР 1507001	Втулка	ЖЗУ-9-1-2507070	1
	8	КЗР 1507414	Полоса	ЖЗУ-9-1-2507070	2
	9		Болт М10-6ех60 - 7796	ЖЗУ-9-1-2507070	1
	10		Болт М6-6ех20 - 7798	ЖЗУ-9-1-2507070	6
	11		Болт М6-6ех25 - 7798	ЖЗУ-9-1-2507070	4
	12		Болт М6-6ех30 - 7798	ЖЗУ-9-1-2507070	3
	13		Гайка М10-6G - 5915	ЖЗУ-9-1-2507070	1
	14		Шайба С.6.01 - 11371	ЖЗУ-9-1-2507070	3
	15		Гайка М6-8 DIN 985 Арт. 0368 6	ЖЗУ-9-1-2507070	4
16	С.066.47	Сегмент 10961 или Сегмент 2Н ГОСТ 158-74	ЖЗУ-9-1-2507070	58	

ЖЗУ-9-3-2500000 ҚДС (Версия 01)

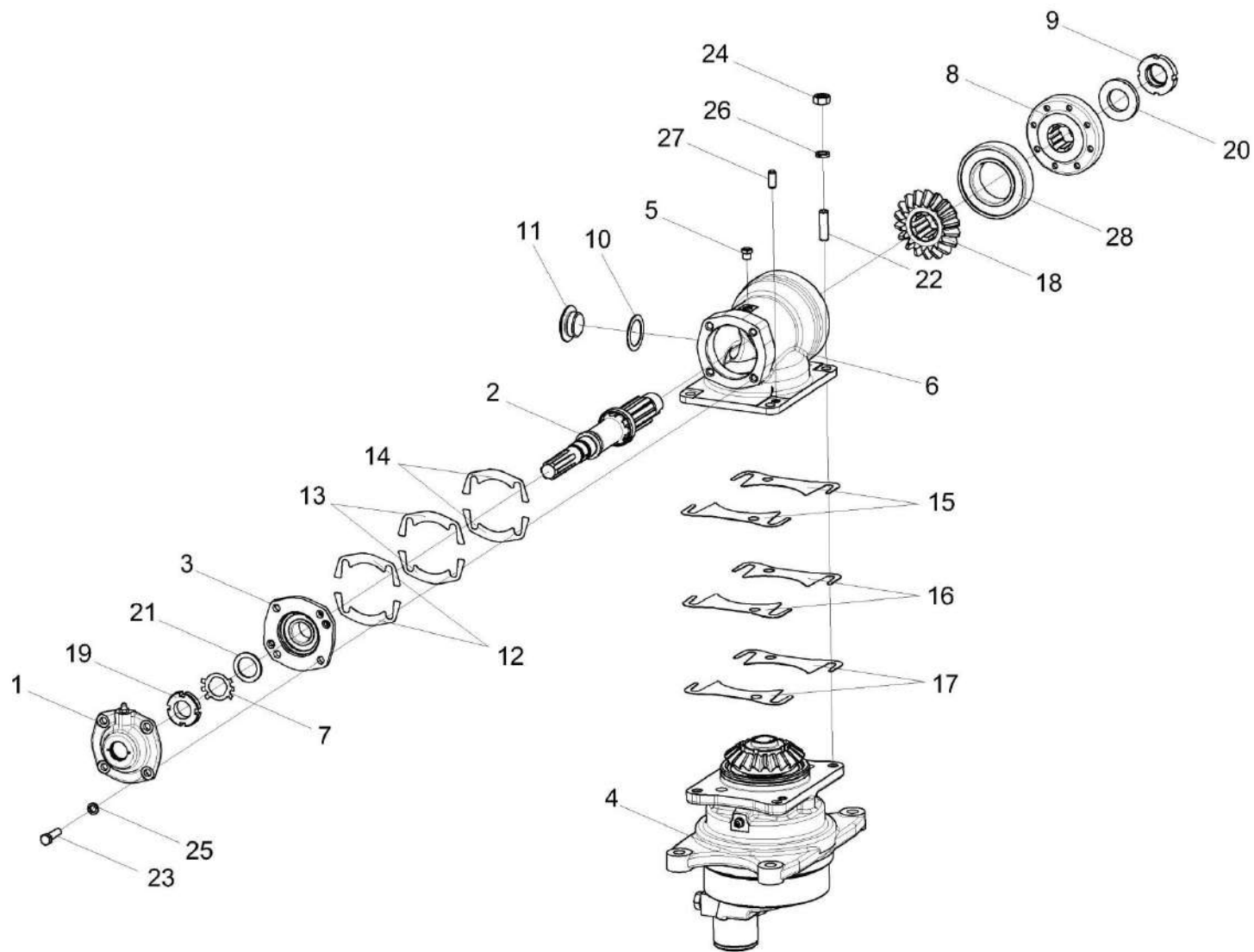


Рисунок 28 – Редуктор ЖЗУ-9-1-2517000

ЖЗУ-9-3-2500000 КДС (Версия 01)

№ рис	№ поз	Обозначение	Наименование	Куда входит	
				Обозначение	Кол. на 1 сб. ед.
РЕДУКТОР ЖЗУ-9-1-2517000 (рисунок 28)					
28	10	ЖЗУ-9-1-2517000	Редуктор	ЖЗУ-9-1-2507010	2
	1	ЖЗУ-9-1-2517010	Крышка	ЖЗУ-9-1-2517000	1
	2	ЖЗУ-9-1-2517020	Вал	ЖЗУ-9-1-2517000	1
	3	КЗР 1517010	Стакан	ЖЗУ-9-1-2517000	1
	4	КЗР 1517220	Стакан	ЖЗУ-9-1-2517000	1
	5	КУЖ 0108010	Клапан предохранительный	ЖЗУ-9-1-2517000	1
	6	ЖЗУ-9-1-2517201	Корпус	ЖЗУ-9-1-2517000	1
	7	ЖЗУ-9-1-2517404	Шайба	ЖЗУ-9-1-2517000	1
	8	ЖЗУ-9-1-2517604	Ступица	ЖЗУ-9-1-2517000	1
	9	КВС-2-0135625	Гайка	ЖЗУ-9-1-2517000	1
	10	КЗР 0210001А	Прокладка	ЖЗУ-9-1-2517000	1
	11	КЗР 0210603А	Пробка	ЖЗУ-9-1-2517000	1
	12	КЗР 1517503	Прокладка	ЖЗУ-9-1-2517000	4
	13	КЗР 1517503-01	Прокладка	ЖЗУ-9-1-2517000	6
	14	КЗР 1517503-02	Прокладка	ЖЗУ-9-1-2517000	6
	15	КЗР 1517504	Прокладка	ЖЗУ-9-1-2517000	4
	16	КЗР 1517504-01	Прокладка	ЖЗУ-9-1-2517000	6

ЖЗУ-9-3-2500000 КДС (Версия 01)

№ рис	№ поз	Обозначение	Наименование	Куда входит	
				Обозначение	Кол. на 1 сб. ед.
28	17	КЗР 1517504-02	Прокладка	ЖЗУ-9-1-2517000	4
	18	КЗР 1517602	Шестерня	ЖЗУ-9-1-2517000	1
	19	КЗР 1517614	Гайка	ЖЗУ-9-1-2517000	1
	20	ПКК 0100816	Шайба	ЖЗУ-9-1-2517000	1
	21	ПКК 0135417А	Шайба	ЖЗУ-9-1-2517000	1
	22	СКС-1-0550674	Шпилька	ЖЗУ-9-1-2517000	4
	23		Болт М8-6х30 – 7796	ЖЗУ-9-1-2517000	4
	24		Гайка М10-6G – 5915	ЖЗУ-9-1-2517000	4
	25		Шайба 8Т 65Г – 6402	ЖЗУ-9-1-2517000	4
	26		Шайба 10Т 65Г – 6402	ЖЗУ-9-1-2517000	4
	27		Штифт 8Х20 – 3128	ЖЗУ-9-1-2517000	1
	28		Подшипник 6210-2RS1 или Подшипник 6210-2RSR	ЖЗУ-9-1-2517000	1

ЖЗУ-9-3-2500000 ҚДС (Версия 01)

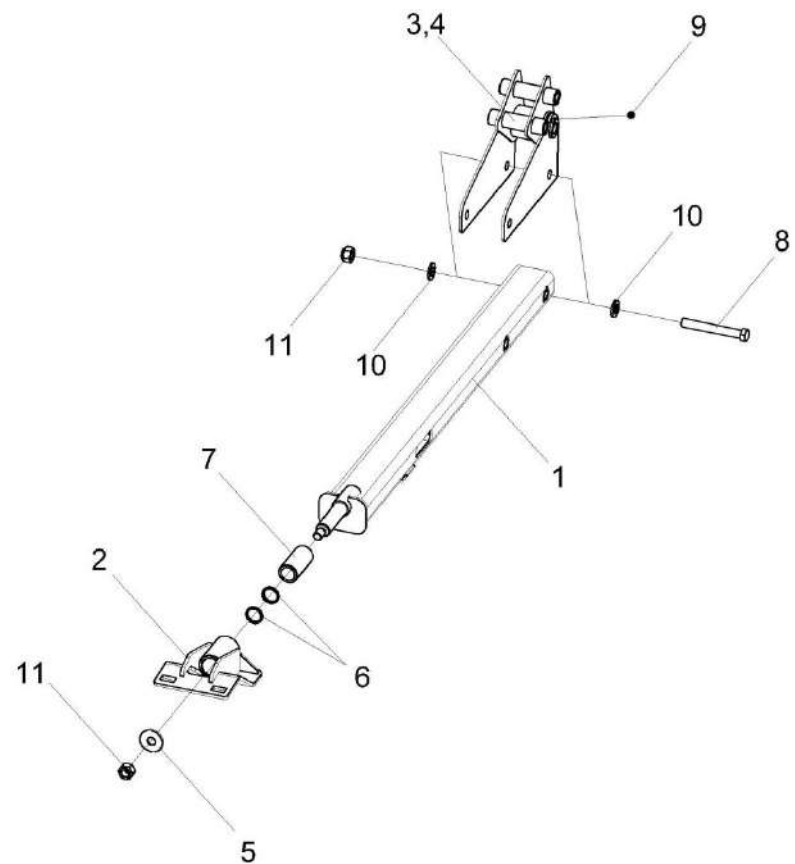


Рисунок 29 – Рычаг ЖЗУ-9-1-2507110 и ЖЗУ-9-1-2507110-01

ЖЗУ-9-3-2500000 ҚДС (Версия 01)

№ рис	№ поз	Обозначение	Наименование	Куда входит	
				Обозначение	Кол. на 1 сб. ед.
РЫЧАГ ЖЗУ-9-1-2507110 и ЖЗУ-9-1-2507110-01 (рисунок 29)					
29	1-3,5-11	ЖЗУ-9-1-2507110	Рычаг	ЖЗУ-9-1-2507010	6
	1,2,4-11	ЖЗУ-9-1-2507110-01	Рычаг	ЖЗУ-9-1-2507010	2
	1	ЖЗУ-9-1-2507120	Рычаг	ЖЗУ-9-1-2507110	1
				ЖЗУ-9-1-2507110-01	1
	2	ЖЗУ-9-1-2507130	Опора	ЖЗУ-9-1-2507110	1
				ЖЗУ-9-1-2507110-01	1
	3	ЖЗУ-9-1-2507140	Опора	ЖЗУ-9-1-2507110	1
	4	ЖЗУ-9-1-2507140-01	Опора	ЖЗУ-9-1-2507110-01	1
	5	КЗК-200-0170601	Шайба	ЖЗУ-9-1-2507110	1
				ЖЗУ-9-1-2507110-01	1
	6	КИС 0614804	Кольцо	ЖЗУ-9-1-2507110	2
ЖЗУ-9-1-2507110-01				2	
7	ПКК 0453001	Втулка	ЖЗУ-9-1-2507110	1	
			ЖЗУ-9-1-2507110-01	1	
8		Болт М12-6ех90 – 7796	ЖЗУ-9-1-2507110	2	
			ЖЗУ-9-1-2507110-01	2	
9		Масленка 1.1 – 19853	ЖЗУ-9-1-2507110	1	
			ЖЗУ-9-1-2507110-01	1	
10		Шайба С.12.01 – 11371	ЖЗУ-9-1-2507110	4	
			ЖЗУ-9-1-2507110-01	4	
11		Гайка М12-8 DIN 980 АРТ. 0369 12	ЖЗУ-9-1-2507110	3	
			ЖЗУ-9-1-2507110-01	3	

ЖЗУ-9-3-2500000 ҚДС (Версия 01)

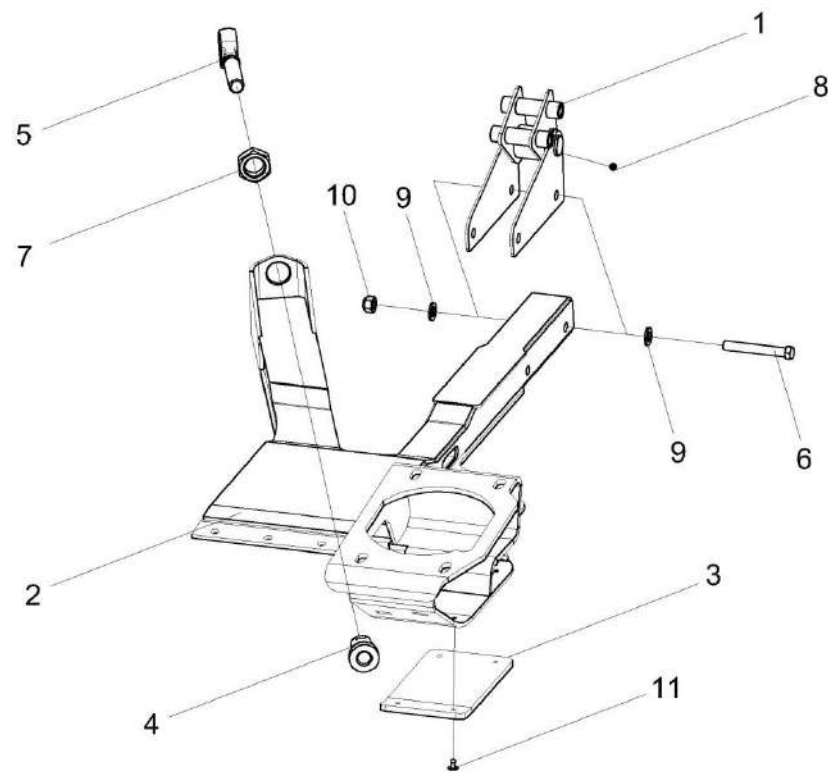


Рисунок 30 – Рычаг ЖЗУ-9-1-2507200

ЖЗУ-9-3-2500000 КДС (Версия 01)

№ рис	№ поз	Обозначение	Наименование	Куда входит	
				Обозначение	Кол. на 1 сб. ед.
РЫЧАГ ЖЗУ-9-1-2507200 (рисунок 30)					
30	1-11	ЖЗУ-9-1-2507200	Рычаг	ЖЗУ-9-1-2507010	1
	1	ЖЗУ-9-1-2507140-02	Опора	ЖЗУ-9-1-2507200	1
	2	ЖЗУ-9-1-2507210	Рычаг	ЖЗУ-9-1-2507200	1
	3	ЖЗУ-9-1-2507001	Накладка	ЖЗУ-9-1-2507200	1
	4	ЖЗУ-9-1-2507613	Бонка	ЖЗУ-9-1-2507200	1
	5	ПКК 0451603	Головка	ЖЗУ-9-1-2507200	1
	6		Болт М12-6х90 – 7796	ЖЗУ-9-1-2507200	2
	7		Гайка М30х2-6G – 2526	ЖЗУ-9-1-2507200	1
	8		Масленка 1.1 – 19853	ЖЗУ-9-1-2507200	1
	9		Шайба С.12.01 – 11371	ЖЗУ-9-1-2507200	4
	10		Гайка М12-8 DIN 980 АРТ. 0369 12	ЖЗУ-9-1-2507200	2
	11		Заклепка ф14 4,8Х16 Al/St AN 381 или Заклепка_4,8Х16Х16 AlMg2,5/St	ЖЗУ-9-1-2507200	4

ЖЗУ-9-3-2500000 ҚДС (Версия 01)

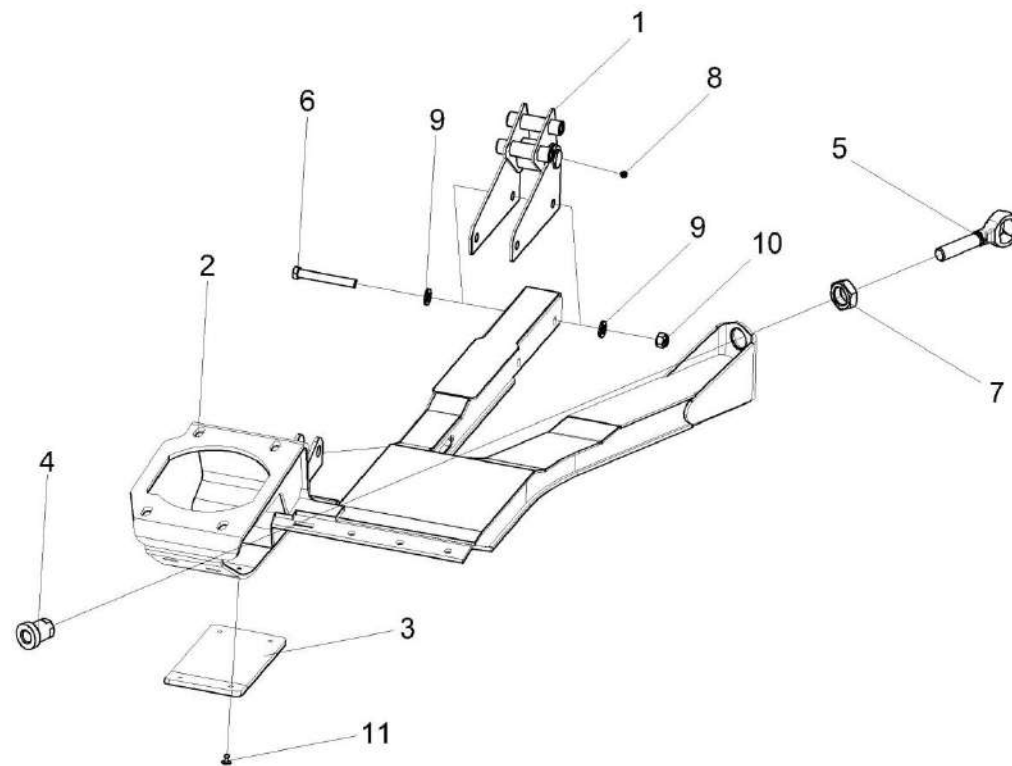


Рисунок 31 – Рычаг ЖЗУ-9-1-2507200-01

ЖЗУ-9-3-2500000 КДС (Версия 01)

№ рис	№ поз	Обозначение	Наименование	Куда входит	
				Обозначение	Кол. на 1 сб. ед.
РЫЧАГ ЖЗУ-9-1-2507200-01 (рисунок 31)					
31	1-11	ЖЗУ-9-1-2507200-01	Рычаг	ЖЗУ-9-1-2507010	1
	1	ЖЗУ-9-1-2507140-02	Опора	ЖЗУ-9-1-2507200-01	1
	2	ЖЗУ-9-1-2507210-01	Рычаг	ЖЗУ-9-1-2507200-01	1
	3	ЖЗУ-9-1-2507001	Накладка	ЖЗУ-9-1-2507200-01	1
	4	ЖЗУ-9-1-2507613	Бонка	ЖЗУ-9-1-2507200-01	1
	5	ПКК 0451603	Головка	ЖЗУ-9-1-2507200-01	1
	6		Болт М12-6х90 – 7796	ЖЗУ-9-1-2507200-01	2
	7		Гайка М30х2-6G – 2526	ЖЗУ-9-1-2507200-01	1
	8		Масленка 1.1 – 19853	ЖЗУ-9-1-2507200-01	1
	9		Шайба С.12.01 – 11371	ЖЗУ-9-1-2507200-01	4
	10		Гайка М12-8 DIN 980 АРТ. 0369 12	ЖЗУ-9-1-2507200-01	2
	11		Заклепка ф14 4,8Х16 Al/St AN 381 или Заклепка_4,8Х16Х16 AlMg2,5/St	ЖЗУ-9-1-2507200-01	4

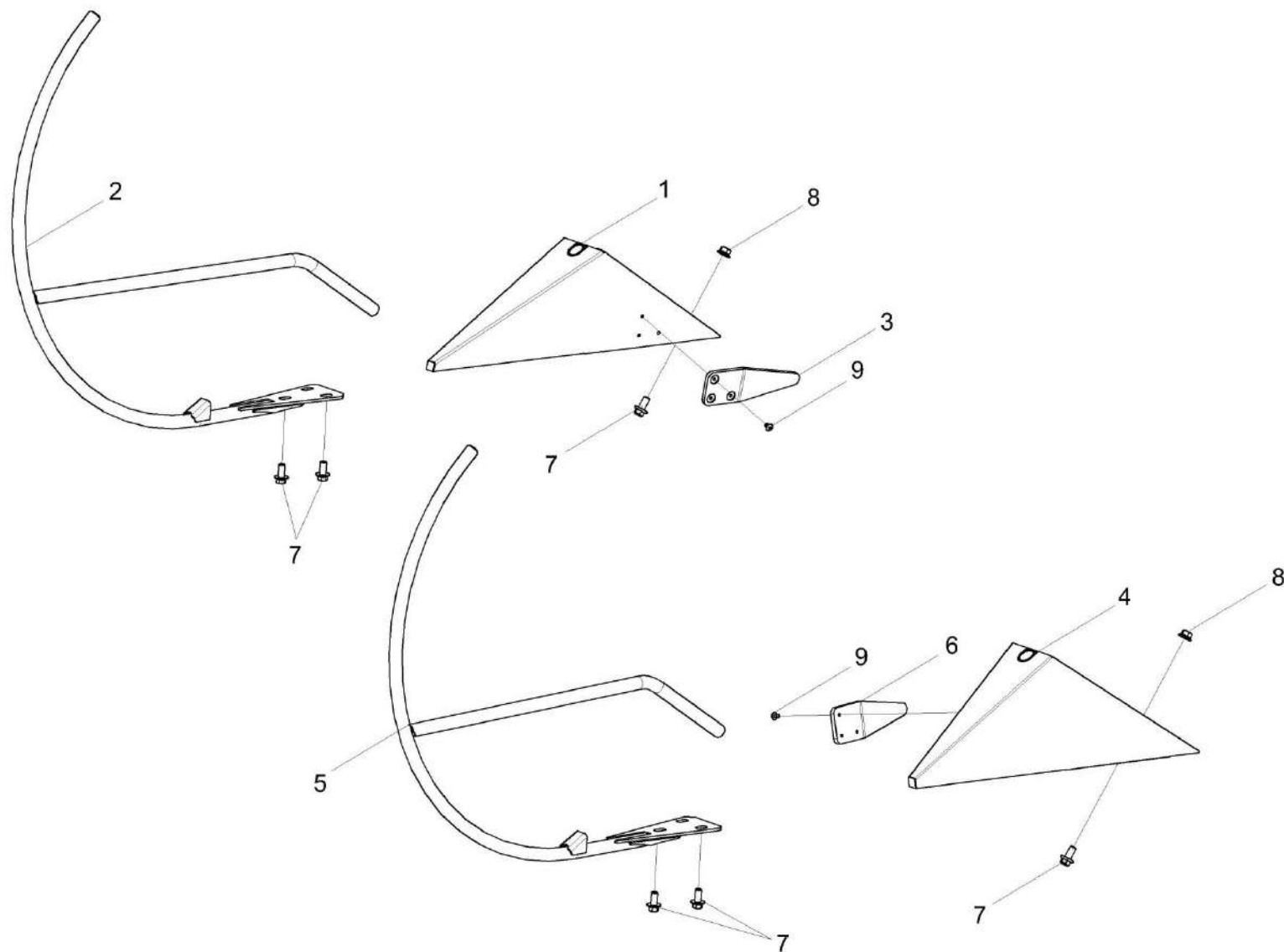


Рисунок 32 – Установка делителей ЖЗУ-9-1-2518000

ЖЗУ-9-3-2500000 КДС (Версия 01)

№ рис	№ поз	Обозначение	Наименование	Куда входит	
				Обозначение	Кол. на 1 сб. ед.
УСТАНОВКА ДЕЛИТЕЛЕЙ ЖЗУ-9-1-2518000 (рисунок 32)					
32	1-9	ЖЗУ-9-1-2518000	Установка делителей	ЖЗУ-9-3-2500010	1
	1-3,7,9	ЖЗУ-9-1-2518010	Делитель	ЖЗУ-9-1-2518000	1
	4-6,7,9	ЖЗУ-9-1-2518010-01	Делитель	ЖЗУ-9-1-2518000	1
	1	ЖЗУ-9-1-2518020	Носок делителя	ЖЗУ-9-1-2518010	1
	2	ЖЗУ-9-1-2518050	Делитель	ЖЗУ-9-1-2518010	1
	3	КЗК-1492-2518002	Отвод	ЖЗУ-9-1-2518010	1
	4	ЖЗУ-9-1-2518020-01	Носок делителя	ЖЗУ-9-1-2518010-01	1
	5	ЖЗУ-9-1-2518050-01	Делитель	ЖЗУ-9-1-2518010-01	1
	6	КЗК-1492-2518002-01	Отвод	ЖЗУ-9-1-2518010-01	1
7		Болт DIN 6921-M12X25-8.8-A-A3G	ЖЗУ-9-1-2518000 ЖЗУ-9-1-2518010 ЖЗУ-9-1-2518010-01	6 3 3	
8		Гайка DIN 6923 M12-8-A-A3G	ЖЗУ-9-1-2518000	4	
9		Заклепка 5X16 DIN 7337	ЖЗУ-9-1-2518000 ЖЗУ-9-1-2518010 ЖЗУ-9-1-2518010-01	4 3 3	

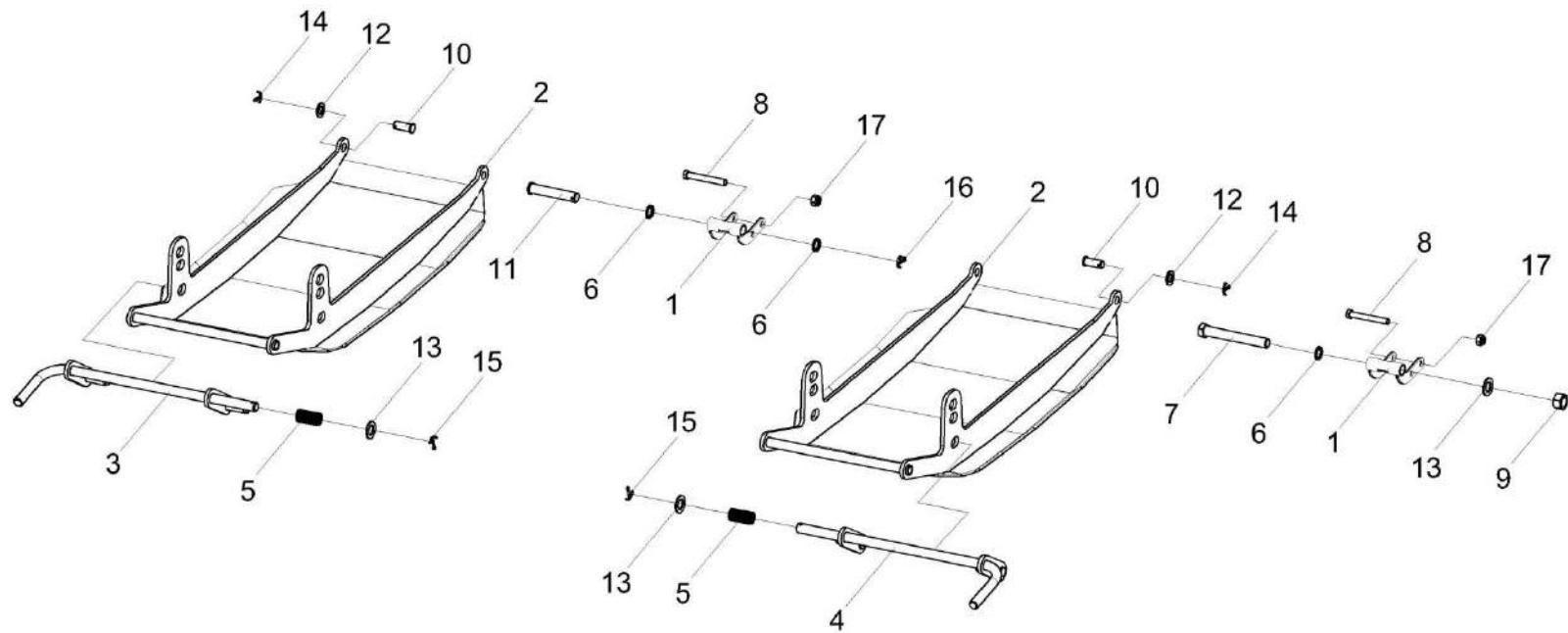


Рисунок 33 – Установка башмаков ЖЗУ-9-2-2516000

ЖЗУ-9-3-2500000 КДС (Версия 01)

№ рис	№ поз	Обозначение	Наименование	Куда входит	
				Обозначение	Кол. на 1 сб. ед.
УСТАНОВКА БАШМАКОВ ЖЗУ-9-2-2516000 (рисунок 33)					
33	1-17	ЖЗУ-9-2-2516000	Установка башмаков	ЖЗУ-9-3-2500010	1
	1	ЖЗУ-9-1-2516100	Ограничитель	ЖЗУ-9-2-2516000	10
	2	ЖЗУ-9-2-2516010	Башмак	ЖЗУ-9-2-2516000	4
	3	КЗК-9-3-1516100	Рукоятка	ЖЗУ-9-2-2516000	2
	4	КЗК-9-3-1516100-01	Рукоятка	ЖЗУ-9-2-2516000	2
	5	КЗК 2500603А	Пружина	ЖЗУ-9-2-2516000	4
	6	КИС 0208406А	Шайба	ЖЗУ-9-2-2516000	18
	7	СКС-1-0500657-05	Болт	ЖЗУ-9-2-2516000	2
	8		Болт М12-6ех90 - 7796	ЖЗУ-9-2-2516000	10
	9		Гайка М20-6G - 5915	ЖЗУ-9-2-2516000	2
	10		Ось 6-16 В12х40 - 9650	ЖЗУ-9-2-2516000	8
	11		Ось 6-20 В12х110 - 9650	ЖЗУ-9-2-2516000	8
	12		Шайба С.16.01 - 11371	ЖЗУ-9-2-2516000	8
	13		Шайба С.20.01 - 11371	ЖЗУ-9-2-2516000	6
	14		Шплинт 4х28 - 397	ЖЗУ-9-2-2516000	8
	15		Шплинт 4х32 - 397	ЖЗУ-9-2-2516000	4
	16		Шплинт 5х32 - 397	ЖЗУ-9-2-2516000	8
17		Гайка М12-8 DIN 980 АРТ. 0369 12	ЖЗУ-9-2-2516000	10	

ЖЗУ-9-3-2500000 КДС (Версия 01)

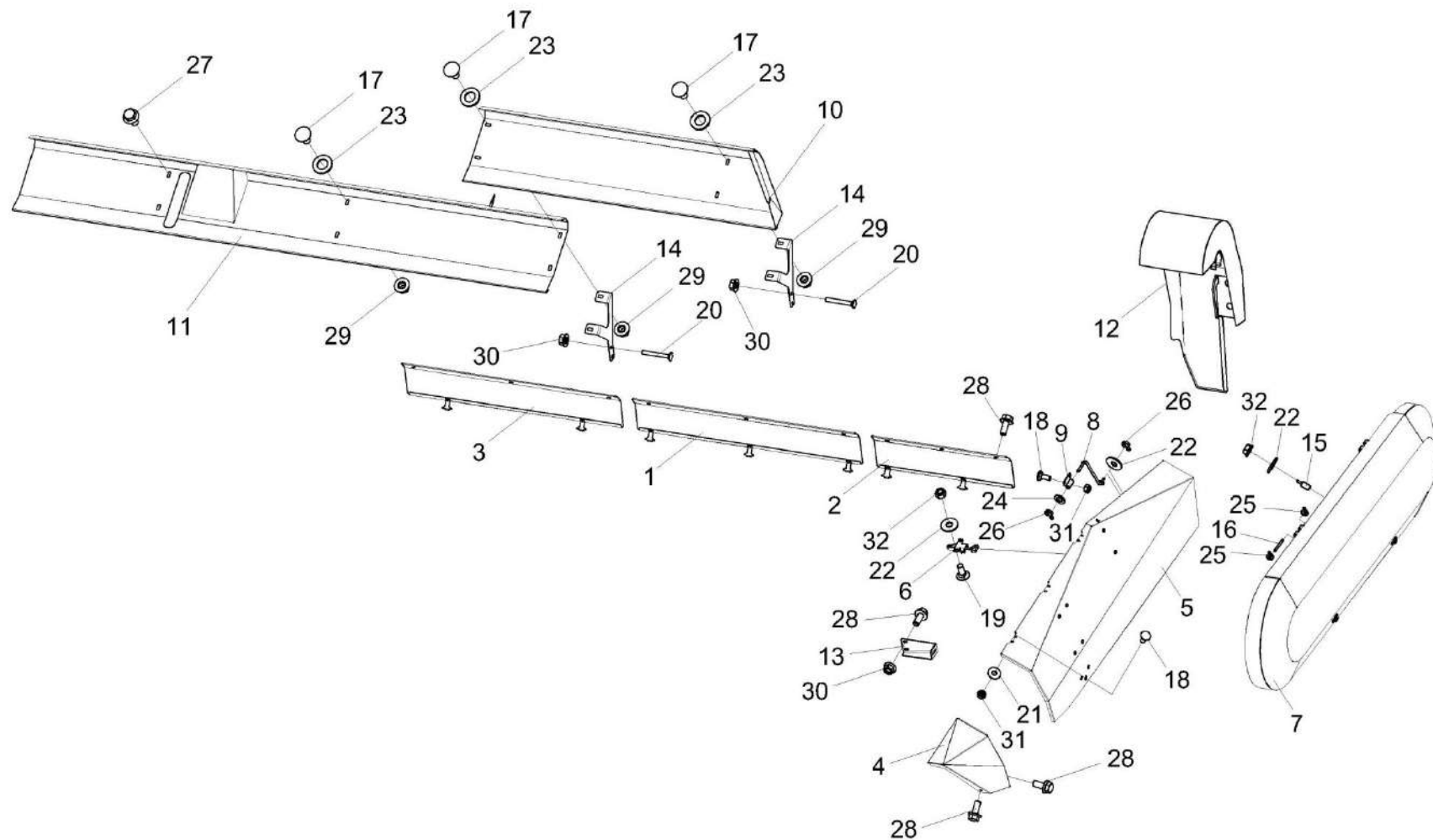


Рисунок 34 – Установка ограждений ЖЗУ-9-3-2525000 (лист 1)

ЖЗУ-9-3-2500000 КДС (Версия 01)

№ рис	№ поз	Обозначение	Наименование	Куда входит	
				Обозначение	Кол. на 1 сб. ед.

УСТАНОВКА ОГРАЖДЕНИЙ ЖЗУ-9-3-2525000 (лист 1) (рисунок 34)

34	1-32	ЖЗУ-9-3-2525000	Установка ограждений	ЖЗУ-9-3-2500010	1
	1	ЖЗУ-9-1-2525040-01	Щиток	ЖЗУ-9-3-2525000	2
	2	ЖЗУ-9-1-2525050-01	Щиток	ЖЗУ-9-3-2525000	1
	3	ЖЗУ-9-1-2525050-03	Щиток	ЖЗУ-9-3-2525000	1
	4	ЖЗУ-9-1-2525110	Щиток	ЖЗУ-9-3-2525000	1
	5	ЖЗУ-9-3-2525120	Ограждение	ЖЗУ-9-3-2525000	1
	6	КВК-1-0500150	Замок	ЖЗУ-9-3-2525000	3
	7	КЗК-12-1525000	Ограждение	ЖЗУ-9-3-2525000	1
	8	КЗК-1475-2525140	Упор	ЖЗУ-9-3-2525000	2
	9	КЗК-1475-2525170	Петля	ЖЗУ-9-3-2525000	1
	10	КЗК-1492-2525100-03	Щиток	ЖЗУ-9-3-2525000	1
	11	КЗК-9-3-1525200-01	Щиток	ЖЗУ-9-3-2525000	1
	12	КЗК-9-4-1525110	Ограждение	ЖЗУ-9-3-2525000	1
	13	ЖЗУ-9-1-2525407	Кронштейн	ЖЗУ-9-3-2525000	1
	14	КЗК-9-3-1525431-02	Кронштейн	ЖЗУ-9-3-2525000	2
	15	КЗР 1525603-01	Фиксатор	ЖЗУ-9-3-2525000	2
	16	КЗР 1525605	Ось	ЖЗУ-9-3-2525000	2

ЖЗУ-9-3-2500000 КДС (Версия 01)

№ рис	№ поз	Обозначение	Наименование	Куда входит	
				Обозначение	Кол. на 1 сб. ед.
34	17		Болт М10-6ех20 – 7802	ЖЗУ-9-3-2525000	12
	18		Болт М6-6ех16 – 7802	ЖЗУ-9-3-2525000	16
	19		Болт М8-6ех20 – 7802	ЖЗУ-9-3-2525000	6
	20		Болт М8-6ех65 – 7802	ЖЗУ-9-3-2525000	8
	21		Шайба С 6.01 – 6958	ЖЗУ-9-3-2525000	12
	22		Шайба С 8.01 – 6958	ЖЗУ-9-3-2525000	10
	23		Шайба С.14.01 – 11371	ЖЗУ-9-3-2525000	12
	24		Шайба С.8.01 – 11371	ЖЗУ-9-3-2525000	2
	25		Шплинт 2х16 – 397	ЖЗУ-9-3-2525000	4
	26		Шплинт 3,2х16 – 397	ЖЗУ-9-3-2525000	4
	27		Болт DIN 6921-M10X20-8.8-A-A3G	ЖЗУ-9-3-2525000	6
	28		Болт DIN 6921-M8x20-8.8-A-A3G	ЖЗУ-9-3-2525000	28
	29		Гайка DIN 6923 M10-8-A-A3G	ЖЗУ-9-3-2525000	14
	30		Гайка DIN 6923 M8-8-A-A3G	ЖЗУ-9-3-2525000	14
	31		Гайка М6-8 DIN 985 Арт. 0368 6	ЖЗУ-9-3-2525000	16
	32		Гайка М8-10 DIN 985 Арт. 0370 8	ЖЗУ-9-3-2525000	6

ЖЗУ-9-3-2500000 КДС (Версия 01)

№ рис	№ поз	Обозначение	Наименование	Куда входит	
				Обозначение	Кол. на 1 сб. ед.
УСТАНОВКА ОГРАЖДЕНИЙ ЖЗУ-9-3-2525000 (лист 2) (рисунок 35)					
35	1-27	ЖЗУ-9-3-2525000	Установка ограждений	ЖЗУ-9-3-2500010	1
	1	ЖЗУ-9-1-2525040	Щиток	ЖЗУ-9-3-2525000	1
	2	ЖЗУ-9-1-2525040-01	Щиток	ЖЗУ-9-3-2525000	2
	3	ЖЗУ-9-1-2525050	Щиток	ЖЗУ-9-3-2525000	1
	4	ЖЗУ-9-1-2525110-01	Щиток	ЖЗУ-9-3-2525000	1
	5	ЖЗУ-9-1-2525120-01	Ограждение	ЖЗУ-9-3-2525000	1
	6	КВК-1-0500150	Замок	ЖЗУ-9-3-2525000	3
	7	КЗК-1475-2525140	Упор	ЖЗУ-9-3-2525000	2
	8	КЗК-1492-1525150	Петля	ЖЗУ-9-3-2525000	1
	9	КЗК-1492-2525100-02	Щиток	ЖЗУ-9-3-2525000	1
	10	КЗК-9-3-1525210-01	Щиток	ЖЗУ-9-3-2525000	1
	11	ЖЗУ-9-1-2525407-01	Кронштейн	ЖЗУ-9-3-2525000	1
	12	КЗК-9-3-1525431-03	Кронштейн	ЖЗУ-9-3-2525000	2
	13		Болт М10-6ех20 – 7802	ЖЗУ-9-3-2525000	12
	14		Болт М6-6ех16 – 7802	ЖЗУ-9-3-2525000	16
	15		Болт М8-6ех20 – 7802	ЖЗУ-9-3-2525000	6
	16		Болт М8-6ех65 – 7802	ЖЗУ-9-3-2525000	8

ЖЗУ-9-3-2500000 КДС (Версия 01)

№ рис	№ поз	Обозначение	Наименование	Куда входит	
				Обозначение	Кол. на 1 сб. ед.
35	17		Шайба С 6.01 – 6958	ЖЗУ-9-3-2525000	12
	18		Шайба С 8.01 – 6958	ЖЗУ-9-3-2525000	10
	19		Шайба С.14.01 – 11371	ЖЗУ-9-3-2525000	12
	20		Шайба С.8.01 – 11371	ЖЗУ-9-3-2525000	2
	21		Шплинт 3,2x16 – 397	ЖЗУ-9-3-2525000	4
	22		Болт DIN 6921-M10x20-8.8-A-A3G	ЖЗУ-9-3-2525000	6
	23		Болт DIN 6921-M8x20-8.8-A-A3G	ЖЗУ-9-3-2525000	28
	24		Гайка DIN 6923 M10-8-A-A3G	ЖЗУ-9-3-2525000	14
	25		Гайка DIN 6923 M8-8-A-A3G	ЖЗУ-9-3-2525000	14
	26		Гайка М6-8 DIN 985 Арт. 0368 6	ЖЗУ-9-3-2525000	16
	27		Гайка М8-10 DIN 985 Арт. 0370 8	ЖЗУ-9-3-2525000	6

ЖЗУ-9-3-2500000 КДС (Версия 01)

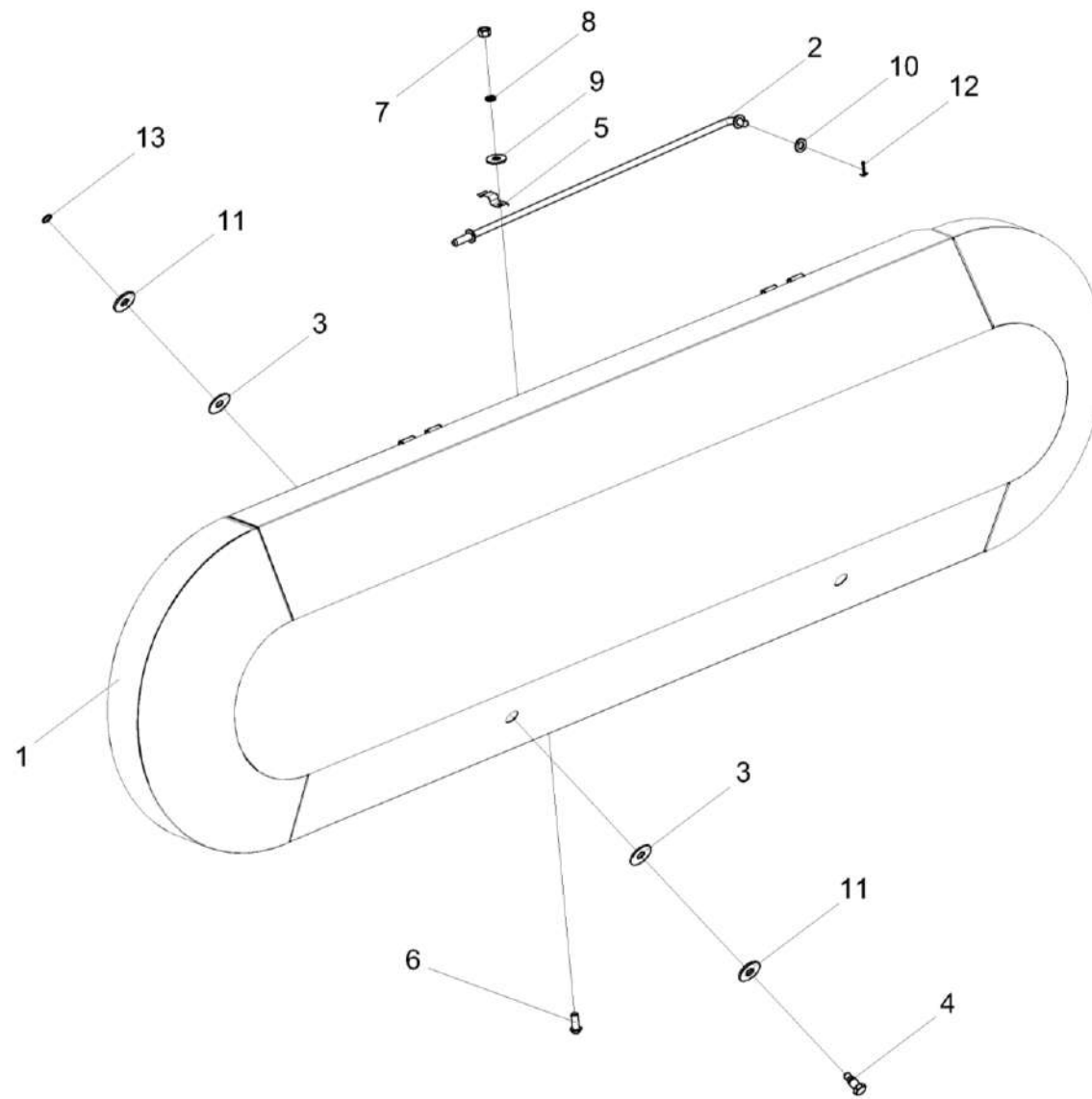


Рисунок 36 – Ограждение КЗК-12-1525000

ЖЗУ-9-3-2500000 КДС (Версия 01)

№ рис	№ поз	Обозначение	Наименование	Куда входит	
				Обозначение	Кол. на 1 сб. ед.
ОГРАЖДЕНИЕ КЗК-12-1525000 (рисунок 36)					
36	1-13	КЗК-12-1525000	Ограждение	ЖЗУ-9-3-2525000	1
	1	КЗК-12-1525020	Ограждение	КЗК-12-1525000	1
	2	КЗР 1525270А	Упор	КЗК-12-1525000	1
	3	АМ 84.50.403	Прижим	КЗК-12-1525000	1
	4	КЗР 1525002	Прокладка	КЗК-12-1525000	4
	5	КЗР 1525606	Винт	КЗК-12-1525000	2
	6		Винт В.М5-6ех12 – 17473	КЗК-12-1525000	1
	7		Гайка М5-6G – 5927	КЗК-12-1525000	1
	8		Шайба 5 65Г – 6402	КЗК-12-1525000	1
	9		Шайба С 5.01 – 6958	КЗК-12-1525000	1
	10		Шайба С 10.01 - 6958	КЗК-12-1525000	1
	11		Шайба С 12.01 – 6958	КЗК-12-1525000	4
	12		Шплинт 2,5х20 – 397	КЗК-12-1525000	1
13		Кольцо В12 – 13940	КЗК-12-1525000	2	

ЖЗУ-9-3-2500000 ҚДС (Версия 01)

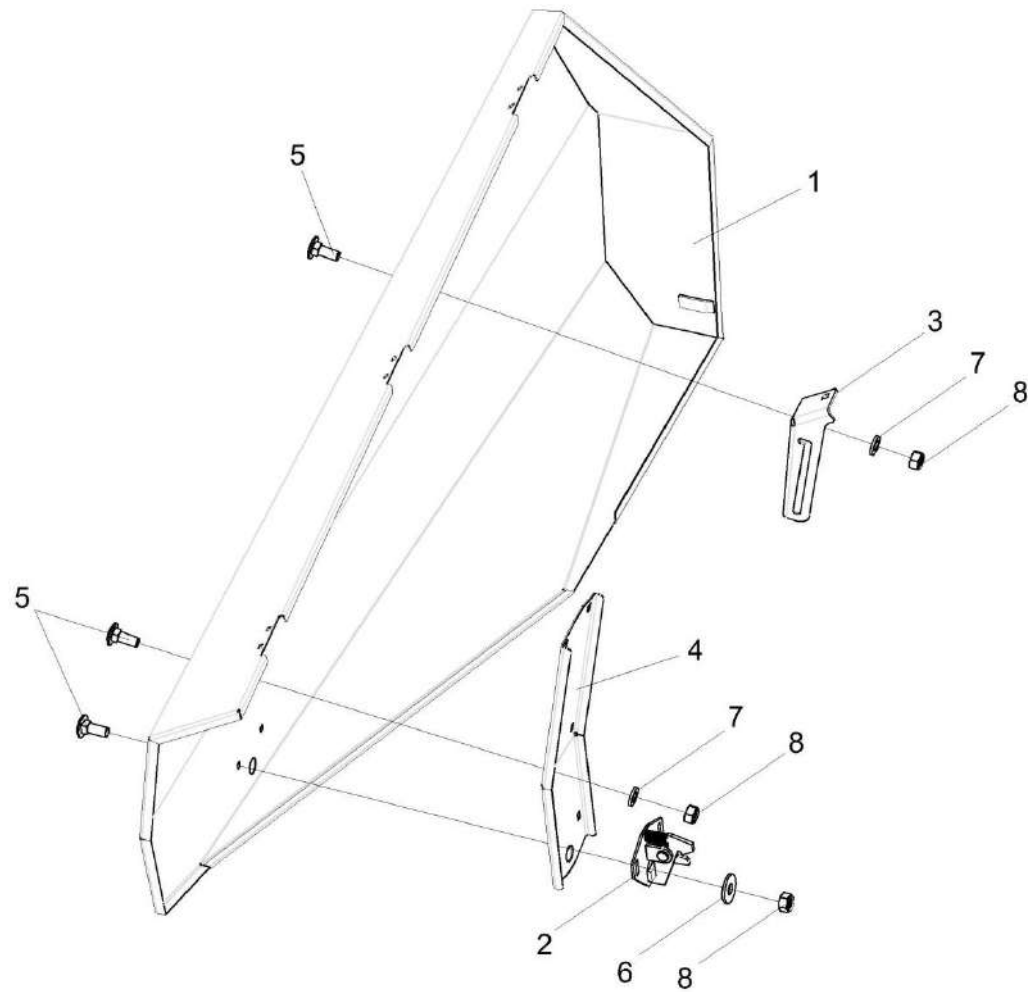


Рисунок 37 – Ограждение ЖЗУ-9-1-2525120-01 и ЖЗУ-9-3-2525120

ЖЗУ-9-3-2500000 КДС (Версия 01)

№ рис	№ поз	Обозначение	Наименование	Куда входит		
				Обозначение	Кол. на 1 сб. ед.	
ОГРАЖДЕНИЕ ЖЗУ-9-1-2525120-01 и ЖЗУ-9-3-2525120 (рисунок 37)						
37	1-8	ЖЗУ-9-1-2525120	Ограждение	ЖЗУ-9-3-2525000	1	
	1-8	ЖЗУ-9-1-2525120-01	Ограждение	ЖЗУ-9-3-2525000	1	
	1	ЖЗУ-9-1-2525130-01	Ограждение	ЖЗУ-9-1-2525120-01	1	
	1	ЖЗУ-9-3-2525130	Ограждение	ЖЗУ-9-1-2525120	1	
	2		КПП 0212030	Замок	ЖЗУ-9-1-2525120-01	1
					ЖЗУ-9-1-2525120	1
	3		ЖЗУ-9-1-2525404-01	Направляющая	ЖЗУ-9-1-2525120-01	1
	3		ЖЗУ-9-1-2525404	Направляющая	ЖЗУ-9-1-2525120	1
	4		ЖЗУ-9-1-2525406	Жесткость	ЖЗУ-9-1-2525120-01	1
					ЖЗУ-9-1-2525120	1
	5			Болт М6-6ех16 – 7802	ЖЗУ-9-1-2525120-01	9
					ЖЗУ-9-1-2525120	9
	6			Шайба С 6.01 – 6958	ЖЗУ-9-1-2525120-01	2
					ЖЗУ-9-1-2525120	2
	7			Шайба С.6.01 – 11371	ЖЗУ-9-1-2525120-01	7
					ЖЗУ-9-1-2525120	7
8			Гайка М6-8 DIN 985 Арт. 0368 6	ЖЗУ-9-1-2525120-01	9	
				ЖЗУ-9-1-2525120	9	

ЖЗУ-9-3-2500000 КДС (Версия 01)

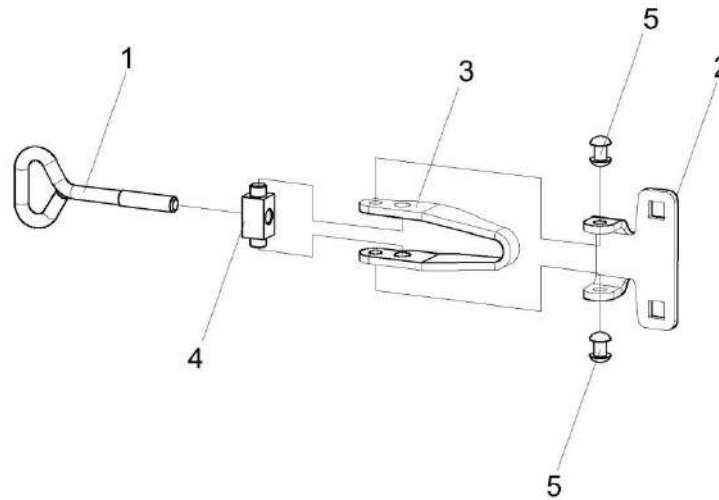


Рисунок 38 – Замок КVK-1-0500150

№ рис	№ поз	Обозначение	Наименование	Куда входит	
				Обозначение	Кол. на 1 сб. ед.
ЗАМОК КVK-1-0500150 (рисунок 38)					
38	1-5	КVK-1-0500150	Замок	ЖЗУ-9-3-2525000	3
	1	8130-85.04.619	Крюк	КVK-1-0500150	1
	2	КVK-1-0500426	Основание	КVK-1-0500150	1
	3	КVK-1-0500427	Скоба	КVK-1-0500150	1
	4	КVK-1-0500613	Ось	КVK-1-0500150	1
	5		Заклепка 6x16.01 - 10299	КVK-1-0500150	2

ЖЗУ-9-3-2500000 ҚДС (Версия 01)

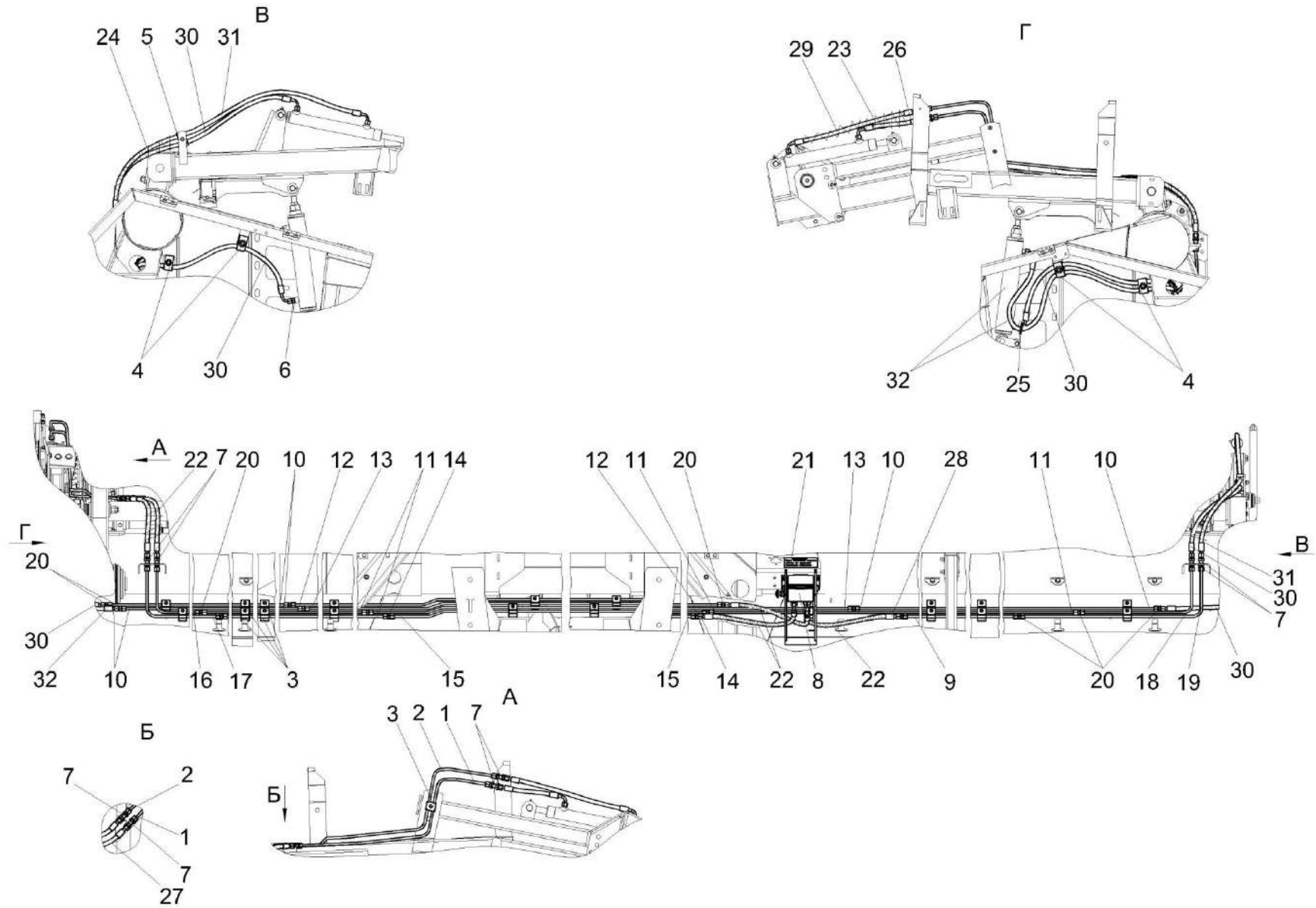


Рисунок 39 – Гидросистема жатки ЖЗУ-9-3-0687000

ЖЗУ-9-3-2500000 КДС (Версия 01)

№ рис	№ поз	Обозначение	Наименование	Куда входит	
				Обозначение	Кол. на 1 сб. ед.
ГИДРОСИСТЕМА ЖАТКИ ЖЗУ-9-3-0687000 (рисунок 39)					
39	1-32	ЖЗУ-9-3-0687000	Гидросистема жатки	ЖЗУ-9-3-2500010	1
	1	ЖЗУ-9-3-0687830	Трубопровод	ЖЗУ-9-3-0687000	1
	2	ЖЗУ-9-3-0687840	Трубопровод	ЖЗУ-9-3-0687000	1
	3	ГПД 0601080	Установка зажима	ЖЗУ-9-3-0687000	21
	4	ГПД 0601140	Установка зажима	ЖЗУ-9-3-0687000	4
	5	ГПД 0601140-02	Установка зажима	ЖЗУ-9-3-0687000	1
	6	ГШМ 6012240-01	Штуцер	ЖЗУ-9-3-0687000	1
	7	ГШУ 0624010-01	Штуцер	ЖЗУ-9-3-0687000	8
	8	КЗК-12А-1-0689390	Разъем гидравлический многофункциональный	ЖЗУ-9-3-0687000	1
	9	КЗК-1492-0687860-02	Трубопровод	ЖЗУ-9-3-0687000	1
	10	КЗК-1492-0687860-03	Трубопровод	ЖЗУ-9-3-0687000	3
	11	КЗК-1492-0687860-04	Трубопровод	ЖЗУ-9-3-0687000	3
	12	КЗК-9-4-0689810	Трубопровод	ЖЗУ-9-3-0687000	1
	13	КЗК-9-4-0689810-01	Трубопровод	ЖЗУ-9-3-0687000	1
	14	КЗК-9-4-0689810-02	Трубопровод	ЖЗУ-9-3-0687000	1
	15	КЗК-9-4-0689810-03	Трубопровод	ЖЗУ-9-3-0687000	1
	16	КЗК-9-4-0689850	Трубопровод	ЖЗУ-9-3-0687000	1
	17	КЗК-9-4-0689860	Трубопровод	ЖЗУ-9-3-0687000	1
	18	КЗК-9-4-0689870	Трубопровод	ЖЗУ-9-3-0687000	1

ЖЗУ-9-3-2500000 КДС (Версия 01)

№ рис	№ поз	Обозначение	Наименование	Куда входит	
				Обозначение	Кол. на 1 сб. ед.
39	19	КЗК-9-4-0689880	Трубопровод	ЖЗУ-9-3-0687000	1
	20	ГДЗ_ГШП0614624	Штуцер	ЖЗУ-9-3-0687000	16
	21	КЗК-1420-0689001	Табличка	ЖЗУ-9-3-0687000	1
	22	ОПЛ 0600016-06	Оплетка Лента спиральная черная 20x16x20 L=(400±10) мм	ЖЗУ-9-3-0687000	4
	23	ОПЛ 0600016-09	Оплетка Лента спиральная черная 20x16x20 L=(600±10) мм	ЖЗУ-9-3-0687000	1
	24	ОПЛ 0600016-10	Оплетка Лента спиральная черная 20x16x20	ЖЗУ-9-3-0687000	1
	25	ГДЗ_1611-00000-00009	Лента стяжная 2-0160981-2	ЖЗУ-9-3-0687000	10
	26		Рукав высокого давления РВД 6-1SC-M14X1,5-24°-260-0°-90°	ЖЗУ-9-3-0687000	1
	27		Рукав высокого давления РВД 6-1SC-M14X1,5-24°-400	ЖЗУ-9-3-0687000	2
	28		Рукав высокого давления РВД 6-1SC-M14X1,5-24°-500-0°-45°	ЖЗУ-9-3-0687000	3
	29		Рукав высокого давления РВД 6-1SC-M14X1,5-24°-500-0°-90°	ЖЗУ-9-3-0687000	1
	30		Рукав высокого давления РВД 6-1SC-M14x1,5-24°-940-0°-90°	ЖЗУ-9-3-0687000	3
	31		Рукав высокого давления РВД 6-1SC-M14x1,5-24°-1200-0°-90°	ЖЗУ-9-3-0687000	1
	32		Рукав высокого давления РВД 6-1SC-M14x1,5-24°-1260-0°-90°	ЖЗУ-9-3-0687000	1

ЖЗУ-9-3-2500000 КДС (Версия 01)

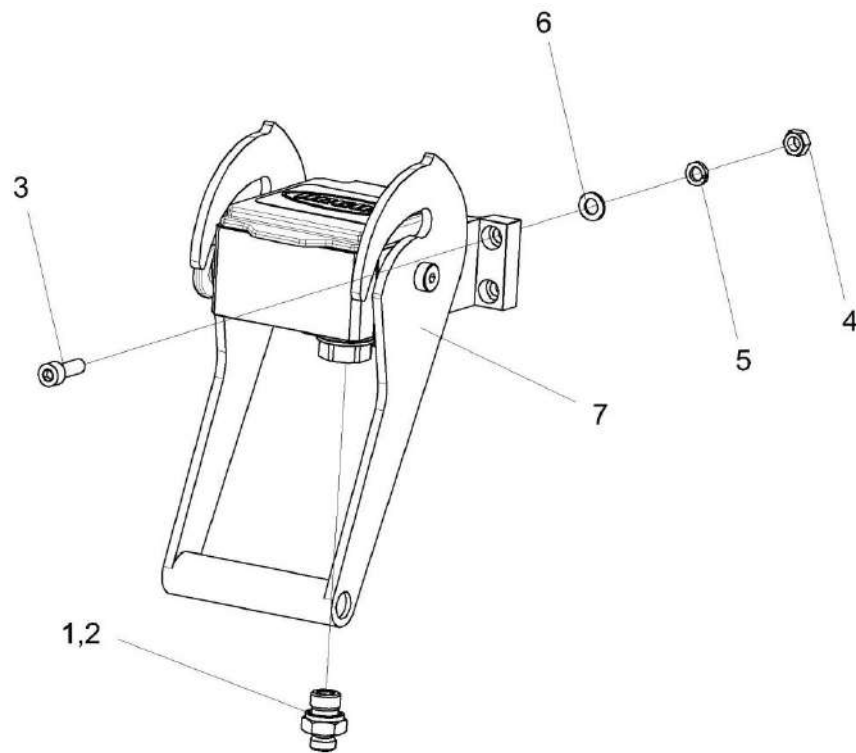


Рисунок 40 – Разъем гидравлический многофункциональный КЗК-12А-1-0689390

ЖЗУ-9-3-2500000 КДС (Версия 01)

№ рис	№ поз	Обозначение	Наименование	Куда входит	
				Обозначение	Кол. на 1 сб. ед.
РАЗЪЕМ ГИДРАВЛИЧЕСКИЙ МНОГОФУНКЦИОНАЛЬНЫЙ КЗК-12А-1-0689390 (рисунок 40)					
40	1-7	КЗК-12А-1-0689390	Разъем гидравлический многофункциональный	ЖЗУ-9-3-0687000	1
	1	ГШТ 6038240-01	Штуцер	КЗК-12А-1-0689390	3
	2	ЗПГ 0600001	Заглушка	КЗК-12А-1-0689390	3
	3		Винт М8-6х25 – 11738	КЗК-12А-1-0689390	4
	4		Гайка М8-6G – 5915	КЗК-12А-1-0689390	4
	5		Шайба 8Т 65Г – 6402	КЗК-12А-1-0689390	4
	6		Шайба С.8.01 – 11371	КЗК-12А-1-0689390	4
	7		Разъем стационарный 3 3/8 (1242051)	КЗК-12А-1-0689390	1

ЖЗУ-9-3-2500000 ҚДС (Версия 01)

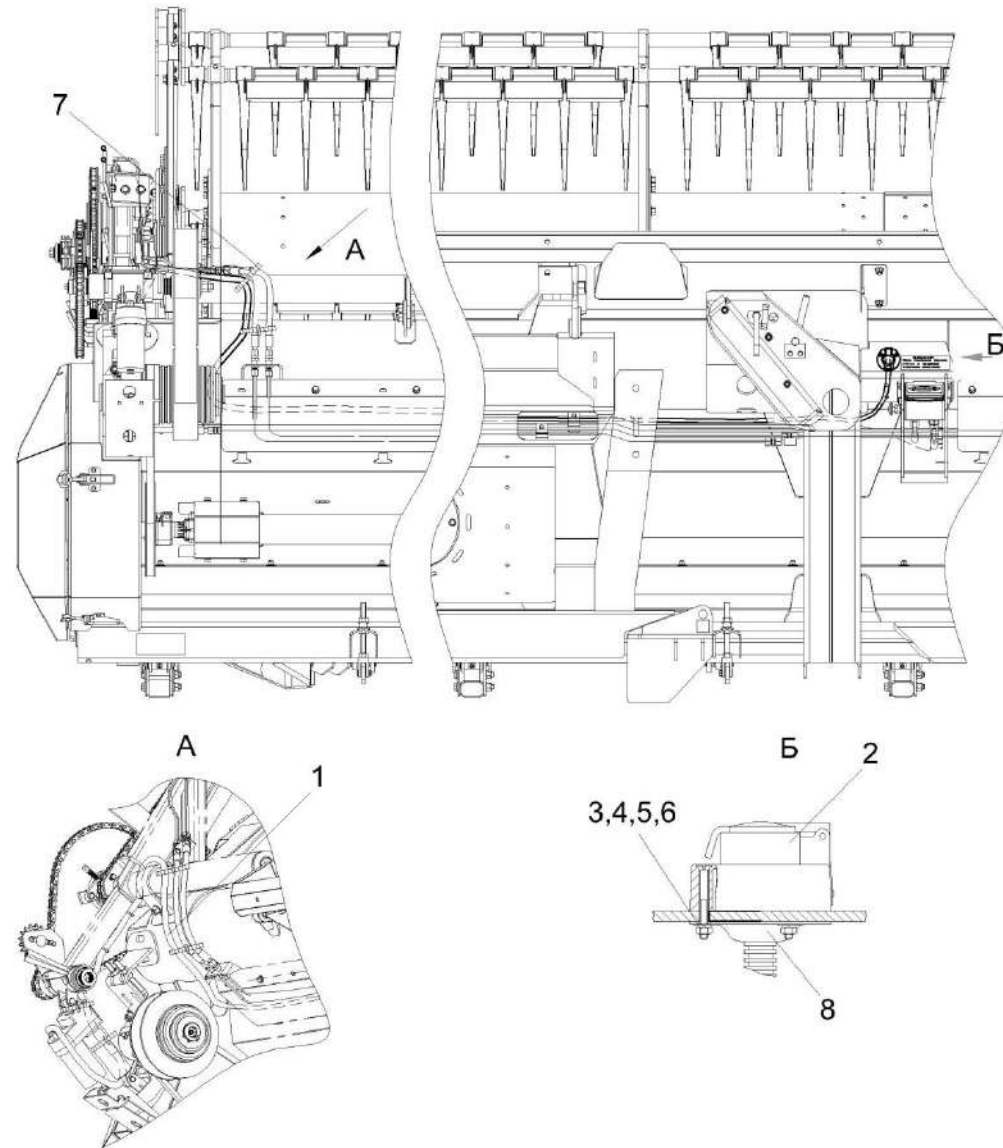


Рисунок 41 – Электрооборудование жатки ЖЗУ-9-3 ЖЗУ-9-3-0717000

ЖЗУ-9-3-2500000 КДС (Версия 01)

№ рис	№ поз	Обозначение	Наименование	Куда входит	
				Обозначение	Кол. на 1 сб. ед.
ЭЛЕКТРООБОРУДОВАНИЕ ЖАТКИ ЖЗУ-9-3 ЖЗУ-9-3-0717000 (рисунок 41)					
41	1-8	ЖЗУ-9-3-0717000	Электрооборудование жатки ЖЗУ-9-3	ЖЗУ-9-3-2500010	1
	1	КЗК-9-0719480-01	Жгут жатки	ЖЗУ-9-3-0717000	1
	2	КИС 0140068	Крышка	ЖЗУ-9-3-0717000	1
	3		Винт В2.М5-6ех40 – 17475	ЖЗУ-9-3-0717000	3
	4		Гайка М5-6G – 5927	ЖЗУ-9-3-0717000	3
	5		Шайба 5 65Г – 6402	ЖЗУ-9-3-0717000	3
	6		Шайба С.5.01 – 11371	ЖЗУ-9-3-0717000	3
	7	ГДЗ_1611-00000-00001	Лента стяжная зубчатая	ЖЗУ-9-3-0717000	20
	8	ГДЗ_4115-10060-00004	Розетка Р7-2 ЦИКС.687111.002	ЖЗУ-9-3-0717000	1

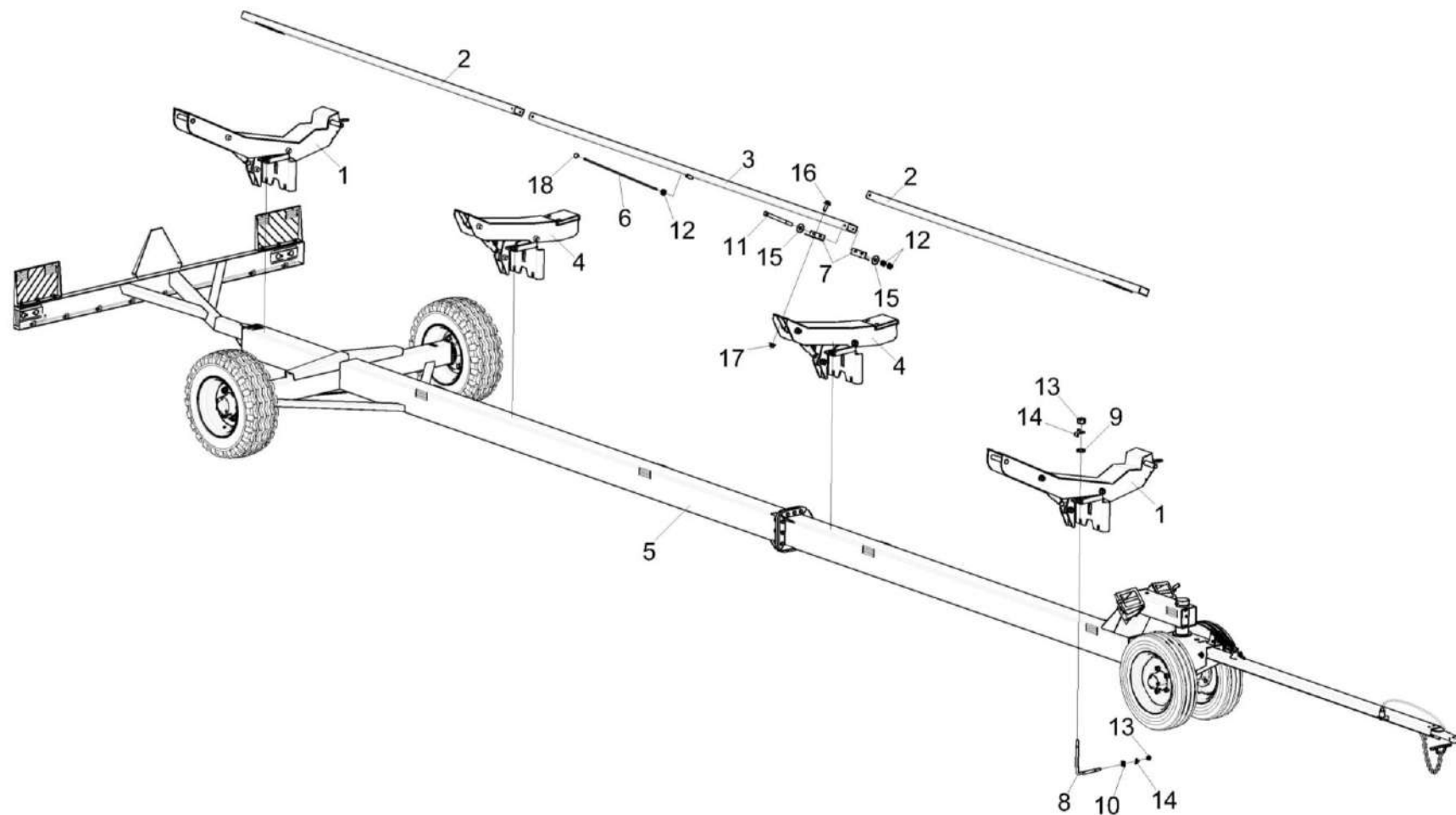


Рисунок 42 – Тележка ЖЗУ-9-1-2590000

ЖЗУ-9-3-2500000 КДС (Версия 01)

№ рис	№ поз	Обозначение	Наименование	Куда входит	
				Обозначение	Кол. на 1 сб.ед.
ТЕЛЕЖКА ЖЗУ-9-1-2590000 (рисунок 42)					
42	1-18	ЖЗУ-9-1-2590000	Тележка	ЖЗУ-9-3-2500000	1
	1	ЖЗУ-9-1-2594000	Ложемент	ЖЗУ-9-1-2590000	2
	2	ЖЗУ-9-1-2594030	Упор	ЖЗУ-9-1-2590000	2
	3	ЖЗУ-9-1-2594040	Упор	ЖЗУ-9-1-2590000	1
	4	КЗК-1475-2595000-01	Ложемент	ЖЗУ-9-1-2590000	2
	5	КЗК-9-1-2590010А-01	Тележка транспортная	ЖЗУ-9-1-2590000	1
	6	ЖГР-1-0230605	Стойка	ЖЗУ-9-1-2590000	1
	7	КЗК-1475-2590401-01	Уголок	ЖЗУ-9-1-2590000	4
	8	КЗК-9-2-1590607	Скоба	ЖЗУ-9-1-2590000	8
	9	КСН 0100636	Шайба	ЖЗУ-9-1-2590000	8
	10	ПКК 0204505	Накладка	ЖЗУ-9-1-2590000	8
	11		Болт М10-6еХ130 - 7796	ЖЗУ-9-1-2590000	4
	12		Гайка М10-6G - 5915	ЖЗУ-9-1-2590000	9
	13		Гайка М16-6G - 5915	ЖЗУ-9-1-2590000	16
	14		Шайба 16.01 - 13463	ЖЗУ-9-1-2590000	16
	15		Шайба С 10.01 - 6958	ЖЗУ-9-1-2590000	8
	16		Болт DIN 6921-М10Х25-8.8-А-А3G	ЖЗУ-9-1-2590000	8
	17		Гайка DIN 6923 М10-8-А-А3G	ЖЗУ-9-1-2590000	8
18		Ручка шаровая Н.067.044 или Ручка II П30МН6-64	ЖЗУ-9-1-2590000	1	
		Н.067.044			

ЖЗУ-9-3-2500000 КДС (Версия 01)

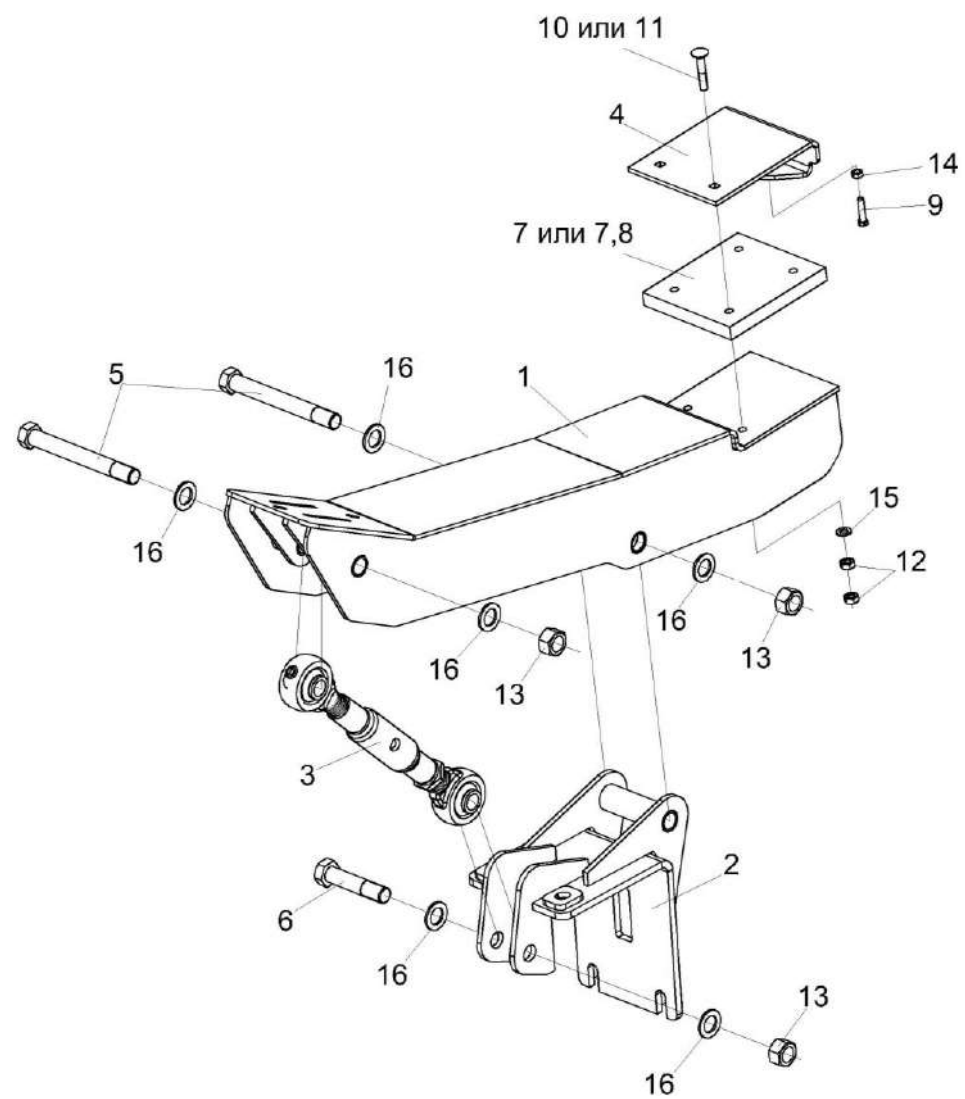


Рисунок 43 – Ложемент КЗК-1475-2595000-01

ЖЗУ-9-3-2500000 КДС (Версия 01)

№ рис	№ поз	Обозначение	Наименование	Куда входит	
				Обозначение	Кол. на 1 сб. ед.
ЛОЖЕМЕНТ КЗК-1475-2595000-01 (рисунок 43)					
43	1-16	КЗК-1475-2595000-01	Ложемент	ЖЗУ-9-1-2590000	2
	1	КЗК-1475-2595010-01	Ложемент	КЗК-1475-2595000-01	1
	2	КЗК-9-2-1594010А-02	Ложемент	КЗК-1475-2595000-01	1
	3	КПР 9122000-02	Тяга верхняя	КЗК-1475-2595000-01	1
	4	КЗК-9-1-2595401	Пластина	КЗК-1475-2595000-01	1
	5	КЗК-9-2-1594602	Болт	КЗК-1475-2595000-01	2
	6	КЗК-9-2-1594602-01	Болт	КЗК-1475-2595000-01	1
	7	КЗК-9-2-1595001	Прокладка	КЗК-1475-2595000-01	1
	8	КЗК-9-2-1595001-01	Прокладка	КЗК-1475-2595000-01	4
	9	КЗР 0313603А-01	Болт	КЗК-1475-2595000-01	1
	10		Болт М10-6ех55 – 7802	КЗК-1475-2595000-01	2
	11		Болт М10-6ех80 – 7796	КЗК-1475-2595000-01	2
	12		Гайка М10-6G – 5915	КЗК-1475-2595000-01	4
	13		Гайка М22х1,5-6G – 5915	КЗК-1475-2595000-01	3
	14		Гайка М8-6G – 5915	КЗК-1475-2595000-01	1
	15		Шайба С.10.01 – 11371	КЗК-1475-2595000-01	2
16		Шайба С.22.01 – 11371	КЗК-1475-2595000-01	6	

ЖЗУ-9-3-2500000 КДС (Версия 01)

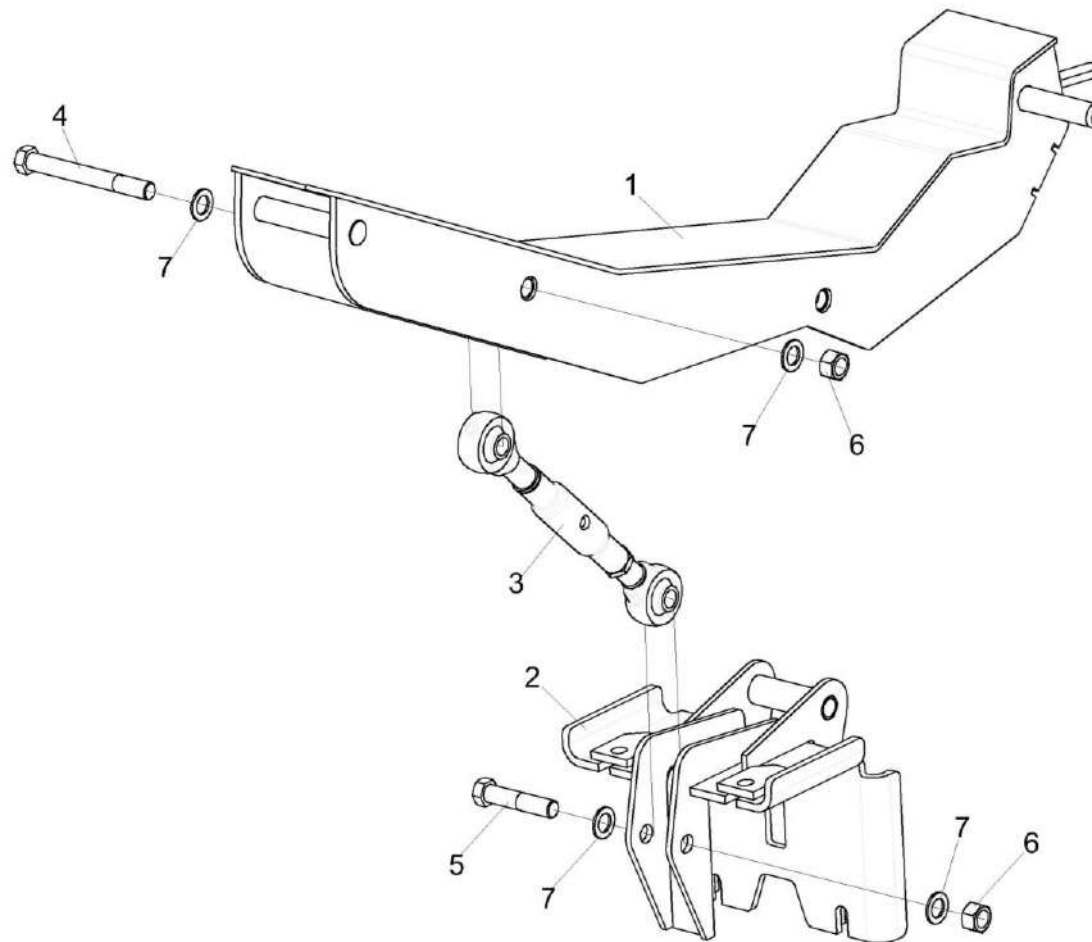


Рисунок 44 – Ложемент ЖЗУ-9-1-2594000

ЖЗУ-9-3-2500000 КДС (Версия 01)

№ рис	№ поз	Обозначение	Наименование	Куда входит	
				Обозначение	Кол. на 1 сб. ед.
ЛОЖЕМЕНТ ЖЗУ-9-1-2594000 (рисунок 44)					
44	1-7	ЖЗУ-9-1-2594000	Ложемент	ЖЗУ-9-1-2590000	2
	1	ЖЗУ-9-1-2594020	Ложемент	ЖЗУ-9-1-2594000	1
	2	КЗК-9-2-1594010А-02	Ложемент	ЖЗУ-9-1-2594000	1
	3	КПР 9122000-02	Тяга верхняя	ЖЗУ-9-1-2594000	1
	4	КЗК-9-2-1594602	Болт	ЖЗУ-9-1-2594000	2
	5	КЗК-9-2-1594602-01	Болт	ЖЗУ-9-1-2594000	1
	6		Гайка М22Х1,5-6G - 5915	ЖЗУ-9-1-2594000	3
7		Шайба С.22.01 - 11371	ЖЗУ-9-1-2594000	6	

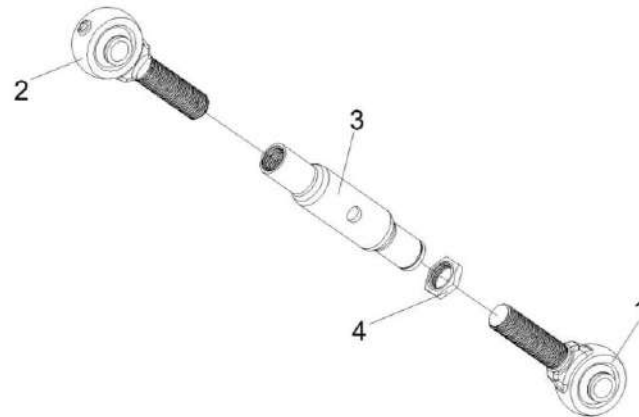


Рисунок 45 – Тяга верхняя КПР 9122000-02

№ рис	№ поз	Обозначение	Наименование	Куда входит	
				Обозначение	Кол. на 1 сб. ед.
ТЯГА ВЕРХНЯЯ КПР 9122000-02 (рисунок 45)					
45	1-4	КПР 9122000-02	Тяга верхняя	КЗК-1475-2595000-01	1
	1	БНР 0400680	Винт	КПР 9122000-02	1
	2	БНР 0400680-01	Винт	КПР 9122000-02	1
	3	КПР 9122801	Труба	КПР 9122000-02	1
	4	А 61.02.003	Контргайка	КПР 9122000-02	1

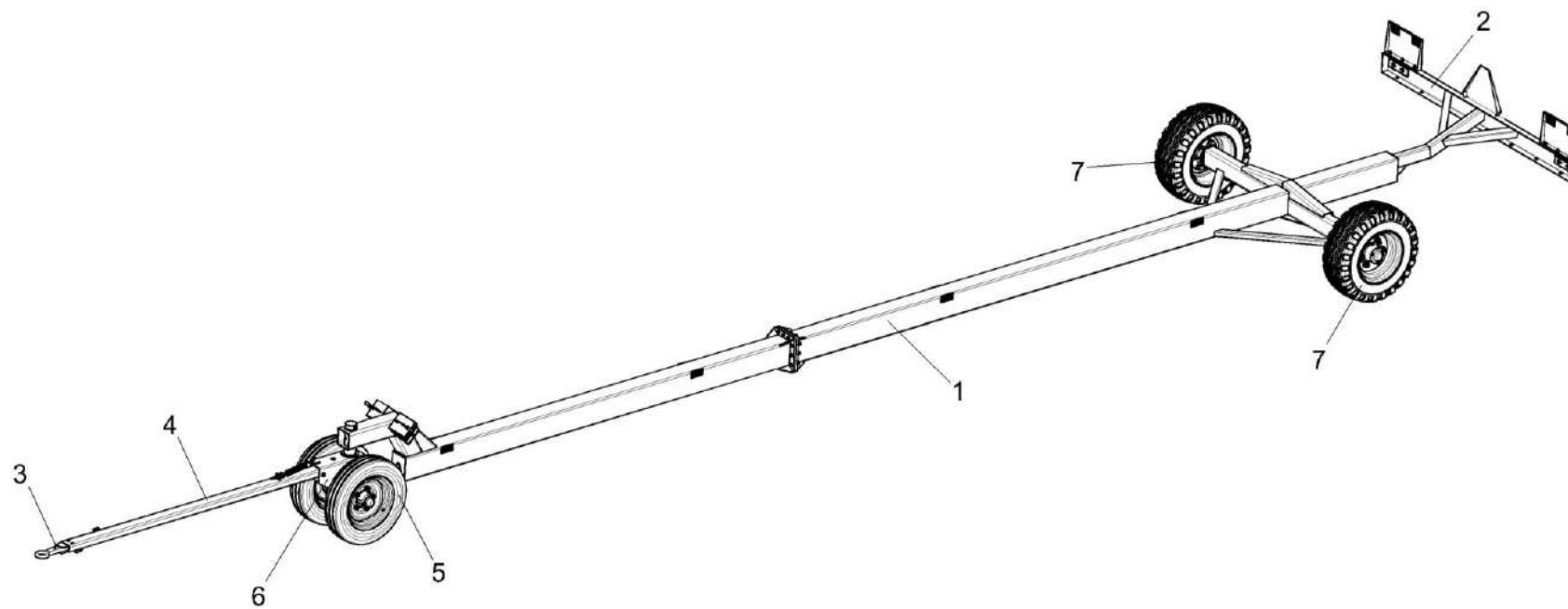


Рисунок 46 – Тележка транспортная КЗК-9-1-2590010А-01

ЖЗУ-9-3-2500000 КДС (Версия 01)

№ рис	№ поз	Обозначение	Наименование	Куда входит	
				Обозначение	Кол. на 1 сб.ед.
ТЕЛЕЖКА ТРАНСПОРТНАЯ КЗК-9-1-2590010А-01 (рисунок 46)					
46	1-7	КЗК-9-1-2590010А-01	Тележка транспортная	ЖЗУ-9-1-2590000	1
	1	КЗК-9-1-2591010А-01	Рама в сборе	КЗК-9-1-2590010А-01	1
	2	КЗК1592300А-01	Балка габаритная	КЗК-9-1-2590010А-01	1
	3	КЗК 0715900-01	Установка электрооборудования тележки транспортной	КЗК-9-1-2590010А-01	1
	4	КЗР 0393010-09	Дышло	КЗК-9-1-2590010А-01	1
	5	КЗР 1590100	Колесо	КЗК-9-1-2590010А-01	2
	6	КЗР1593000-03	Ось передняя	КЗК-9-1-2590010А-01	1
	7	КЛ 0109500	Колесо	КЗК-9-1-2590010А-01	2

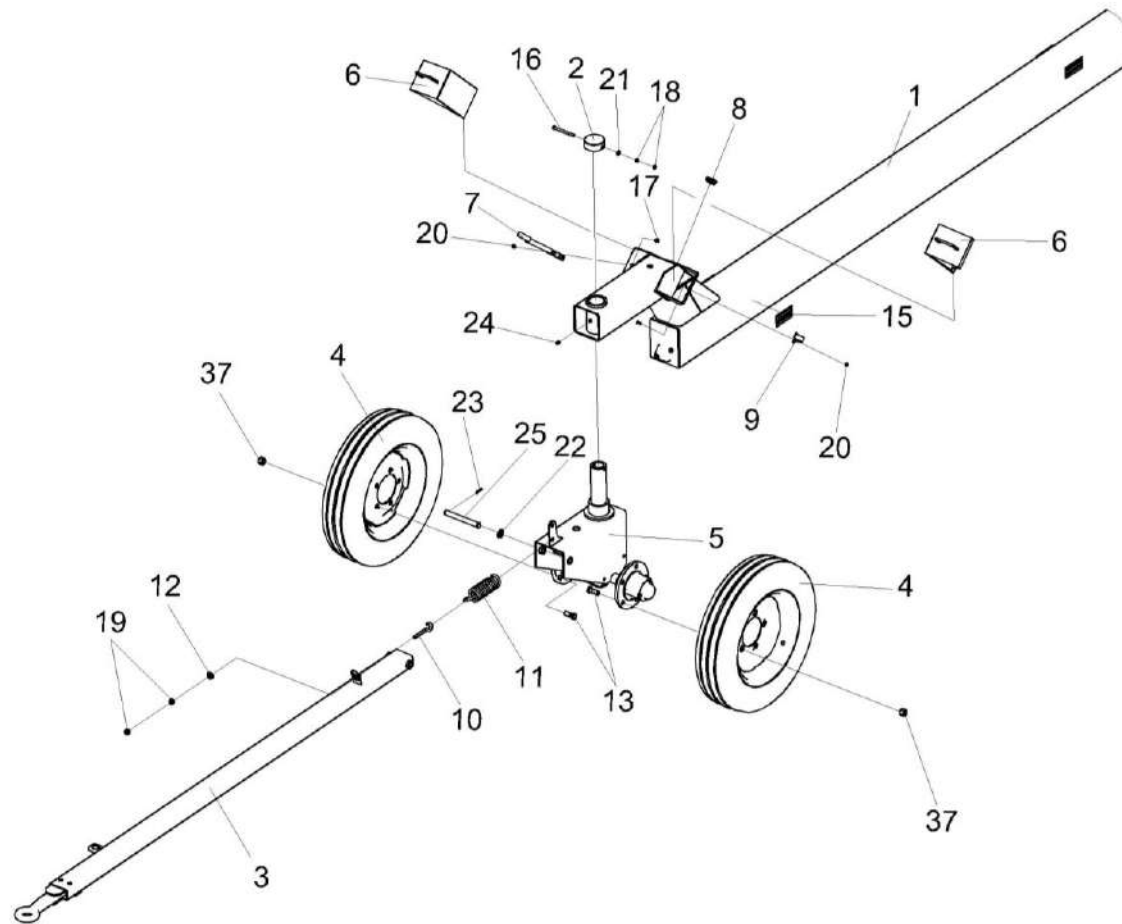


Рисунок 47 – Установка оси передней КЗР1593000-03 и дышла КЗР 0393010-09

ЖЗУ-9-3-2500000 КДС (Версия 01)

№ рис	№ поз	Обозначение	Наименование	Куда входит	
				Обозначение	Кол. на 1 сб.ед.
УСТАНОВКА ОСИ ПЕРЕДНЕЙ КЗР1593000-03 и ДЫШЛА КЗР 0393010-09 (рисунок 47)					
47	1-25	КЗК-9-1-2590010А-01	Тележка транспортная	ЖЗУ-9-1-2590000	1
	1	КЗК-9-1-2591010А-01	Рама в сборе	КЗК-9-1-2590010А-01	1
	2	КЗР0390010-03	Крышка	КЗК-9-1-2590010А-01	1
	3	КЗР 0393010-09	Дышло	КЗК-9-1-2590010А-01	1
	4	КЗР 1590100	Колесо	КЗК-9-1-2590010А-01	2
	5	КЗР1593000-03	Ось передняя	КЗК-9-1-2590010А-01	1
	6	ППЕ 3900100А	Упор противооткатный	КЗК-9-1-2590010А-01	2
	7	КЗК 1590411	Пластина	КЗК-9-1-2590010А-01	2
	8	КЗР 1590002	Крышка	КЗК-9-1-2590010А-01	1
	9	КЗР 1590402	Пружина	КЗК-9-1-2590010А-01	2
	10	КИС 0208601	Захват	КЗК-9-1-2590010А-01	1
	11	КИС 0208606	Пружина	КЗК-9-1-2590010А-01	1
	12	КПР 6100605	Шайба сферическая	КЗК-9-1-2590010А-01	1
	13	А 04.02.017-01	Болт переднего колеса	КЗК-9-1-2590010А-01	10
	14	Н.130.02.604	Гайка	КЗК-9-1-2590010А-01	10
	15	КЗК-5-4-1500005	Лента световозвращающая желтая 3М 983-71, желтая L=(115±1) мм	КЗК-9-1-2590010А-01	10
16		Болт М10-6ех105 – 7796	КЗК-9-1-2590010А-01	1	

ЖЗУ-9-3-2500000 КДС (Версия 01)

№ рис	№ поз	Обозначение	Наименование	Куда входит	
				Обозначение	Кол. на 1 сб.ед.
47	17		Винт В2.М8-6ех18 – 17475	КЗК-9-1-2590010А-01	4
	18		Гайка М10-6G – 2526	КЗК-9-1-2590010А-01	2
	19		Гайка М12-6G – 5915	КЗК-9-1-2590010А-01	2
	20		Гайка DIN 6923 М8-8-А-А3G	КЗК-9-1-2590010А-01	4
	21		Шайба С.10.01 – 11371	КЗК-9-1-2590010А-01	1
	22		Шайба С.20.01 – 11371	КЗК-9-1-2590010А-01	1
	23		Шплинт 4х32 – 397	КЗК-9-1-2590010А-01	1
	24		Масленка 1.2 – 19853	КЗК-9-1-2590010А-01	3
	25		Ось 6-20 b12x180 – 9650	КЗК-9-1-2590010А-01	1

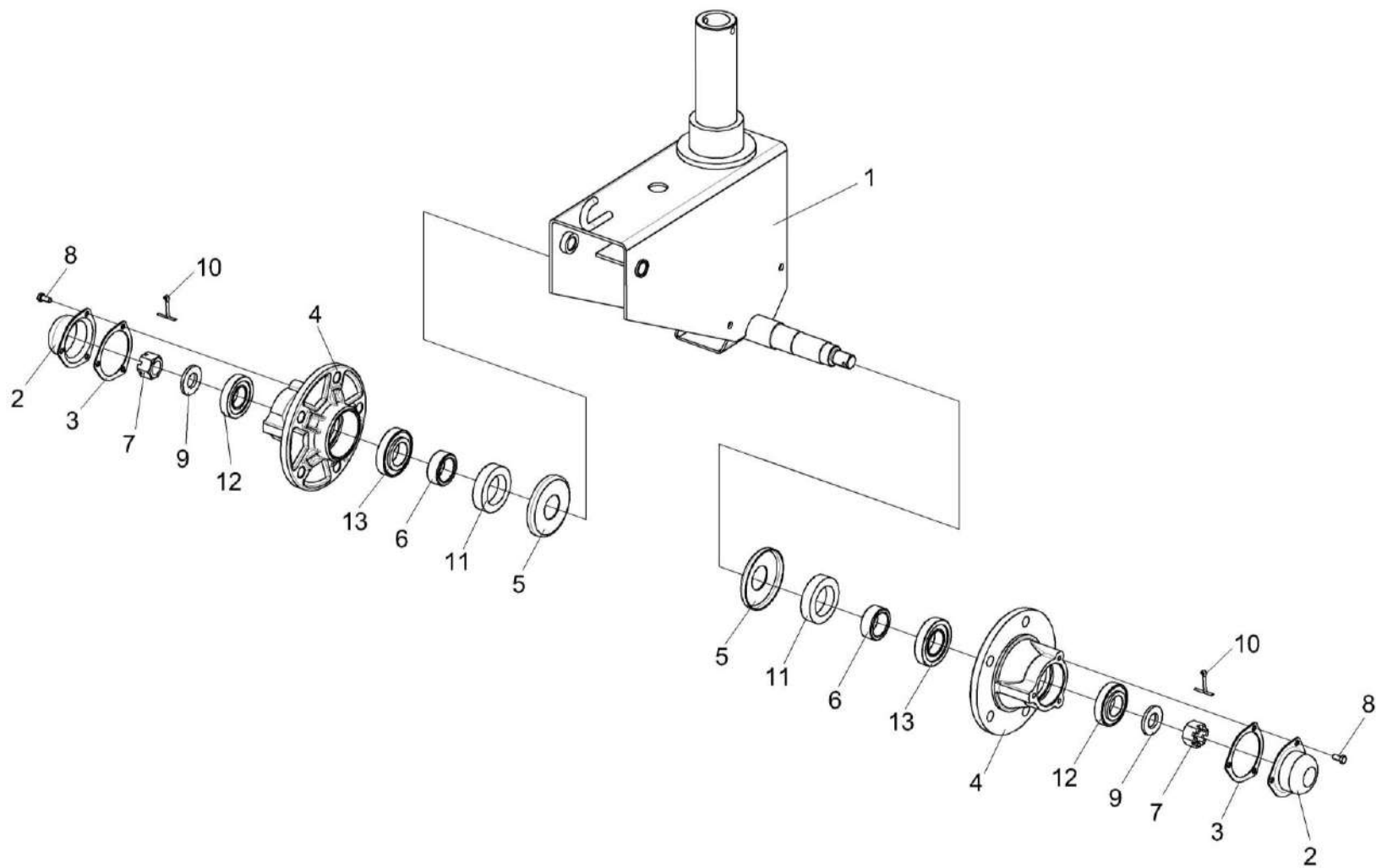


Рисунок 48 – Ось передняя КЗР1593000-03

ЖЗУ-9-3-2500000 КДС (Версия 01)

№ рис	№ поз	Обозначение	Наименование	Куда входит	
				Обозначение	Кол. на 1 сб. ед.
ОСЬ ПЕРЕДНЯЯ КЗР1593000-03 (рисунок 48)					
48	1-13	КЗР 1593000-03	Ось передняя	КЗК-9-1-2590010А-01	1
	1	КЗР1593010-04	Каркас	КЗР1593000-03	1
	2	КРН 0800415	Крышка	КЗР1593000-03	2
	3	А 04.02.014	Прокладка	КЗР1593000-03	2
	4	Н.130.02.201-02	Ступица	КЗР1593000-03	2
	5	Н.130.02.403-02	Колпачок	КЗР1593000-03	2
	6	Н.130.03.601	Втулка	КЗР1593000-03	2
	7	Н.130.03.602	Гайка	КЗР1593000-03	2
	8		Болт М8-6х16 – 7796	КЗР1593000-03	6
	9		Шайба 2.24 – 11371	КЗР1593000-03	2
	10		Шплинт 5х40 – 397	КЗР1593000-03	2
	11		Манжета 1.2-55х80-1-8752	КЗР1593000-03	2
	12		Подшипник 7207А – 27365	КЗР1593000-03	2
13		Подшипник 7208А - 27365	КЗР1593000-03	2	

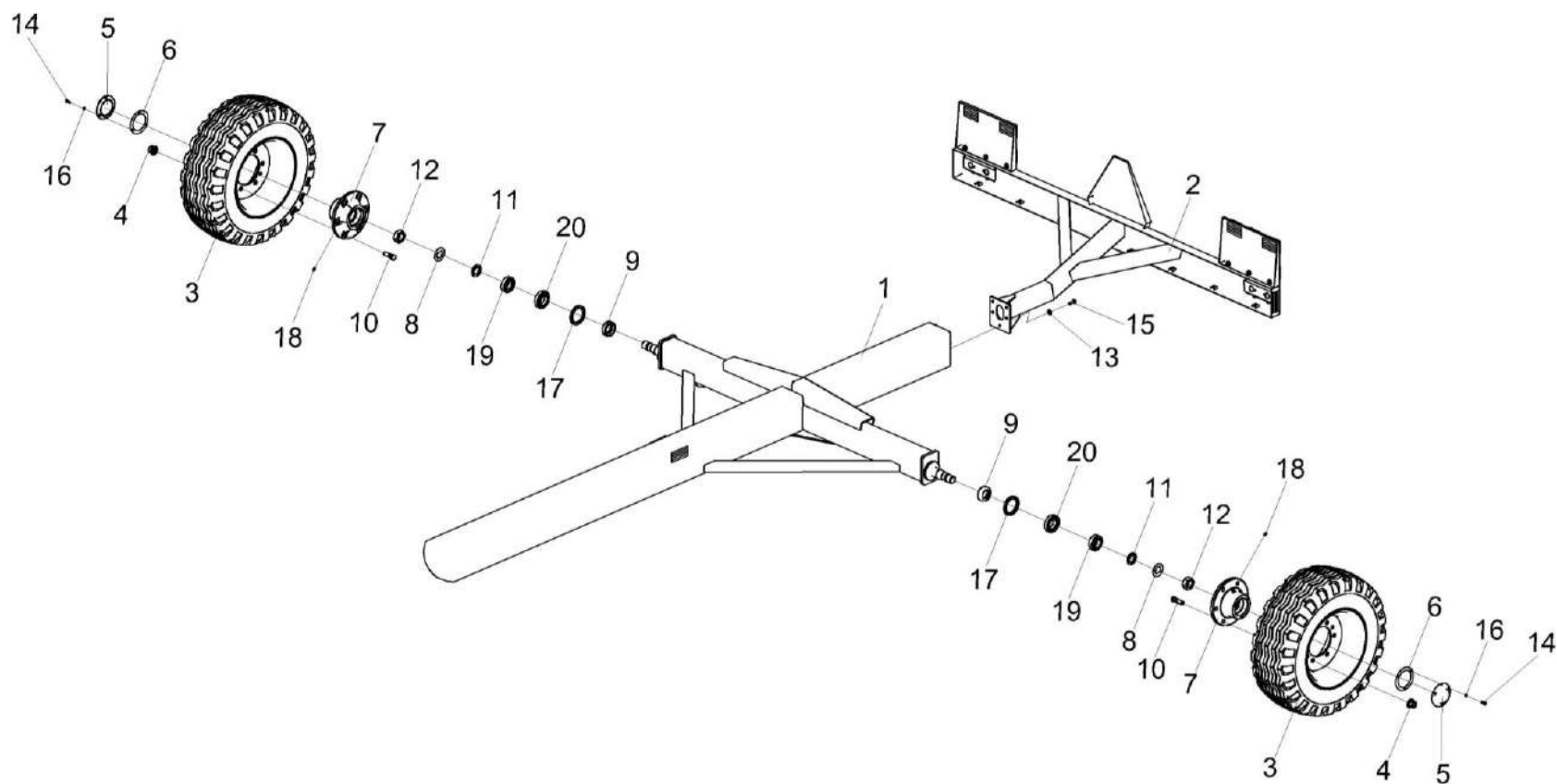


Рисунок 49 – Установка задних колес КЛ 0109500 и балки габаритной КЗК 1592300А-01

ЖЗУ-9-3-2500000 КДС (Версия 01)

№ рис	№ поз	Обозначение	Наименование	Куда входит	
				Обозначение	Кол. на 1 сб.ед.
УСТАНОВКА ЗАДНИХ КОЛЕС КЛ 0109500 и БАЛКИ ГАБАРИТНОЙ КЗК 1592300А-01 (рисунок 49)					
49	1-21	КЗК-9-1-2590010А-01	Тележка транспортная	ЖЗУ-9-1-2590000	1
	1	КЗК-9-1-2591010А-01	Рама в сборе	КЗК-9-1-2590010А-01	1
	2	КЗК 1592300А-01	Балка габаритная	КЗК-9-1-2590010А-01	1
	3	КЛ 0109500	Колесо	КЗК-9-1-2590010А-01	2
	4	УЭС-7-0109090-01	Гайка	КЗК-9-1-2590010А-01	12
	5	КИЛ 0114032	Крышка	КЗК-9-1-2590010А-01	2
	6	КИС 0114018	Прокладка	КЗК-9-1-2590010А-01	2
	7	КЛ 0109101-01	Ступица	КЗК-9-1-2590010А-01	2
	8	КЛ 0109405	Шайба	КЗК-9-1-2590010А-01	2
	9	КЛ 0109606	Кольцо	КЗК-9-1-2590010А-01	2
	10	КЛ 0109607	Болт	КЗК-9-1-2590010А-01	12
	11	РСМ 10.02.02.632Б	Втулка	КЗК-9-1-2590010А-01	2
	12	РСМ 10.02.02.634А	Гайка	КЗК-9-1-2590010А-01	2
	13	УЭС 0100607	Шайба	КЗК-9-1-2590010А-01	5
	14		Болт М8-6х20 – 7796	КЗК-9-1-2590010А-01	6
	15		Болт М12-6х40 – 7798	КЗК-9-1-2590010А-01	5
16		Шайба 8Т 65Г – 6402	КЗК-9-1-2590010А-01	6	

ЖЗУ-9-3-2500000 КДС (Версия 01)

№ рис	№ поз	Обозначение	Наименование	Куда входит	
				Обозначение	Кол. на 1 сб.ед.
49	17		Манжета 1.2-75x100-1 – 8752	КЗК-9-1-2590010А-01	2
	18		Масленка 1.2 – 19853	КЗК-9-1-2590010А-01	3
	19		Подшипник 7508А – 27365	КЗК-9-1-2590010А-01	2
	20		Подшипник 7510А – 27365	КЗК-9-1-2590010А-01	2

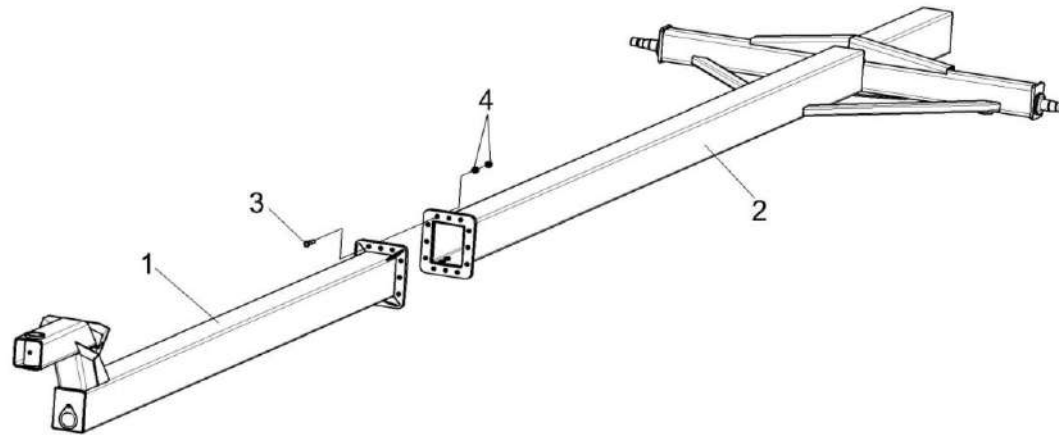


Рисунок 50 – Рама в сборе КЗК-9-1-2591010А-01

№ рис	№ поз	Обозначение	Наименование	Куда входит	
				Обозначение	Кол. на 1 сб.ед.
РАМА В СБОРЕ КЗК-9-1-2591010А-01 (рисунок 50)					
50	1-4	КЗК-9-1-2591010А-01	Рама в сборе	КЗК-9-1-2590010А-01	1
	1	КЗК 1591100Б-02	Рама передняя	КЗК-9-1-2591010А-01	1
	2	КЗК-9-1-2591300А-01	Рама	КЗК-9-1-2591010А-01	1
	3		Болт М16-6х75 – 7796	КЗК-9-1-2591010А-01	12
	4		Гайка М16-6G – 5915	КЗК-9-1-2591010А-01	24

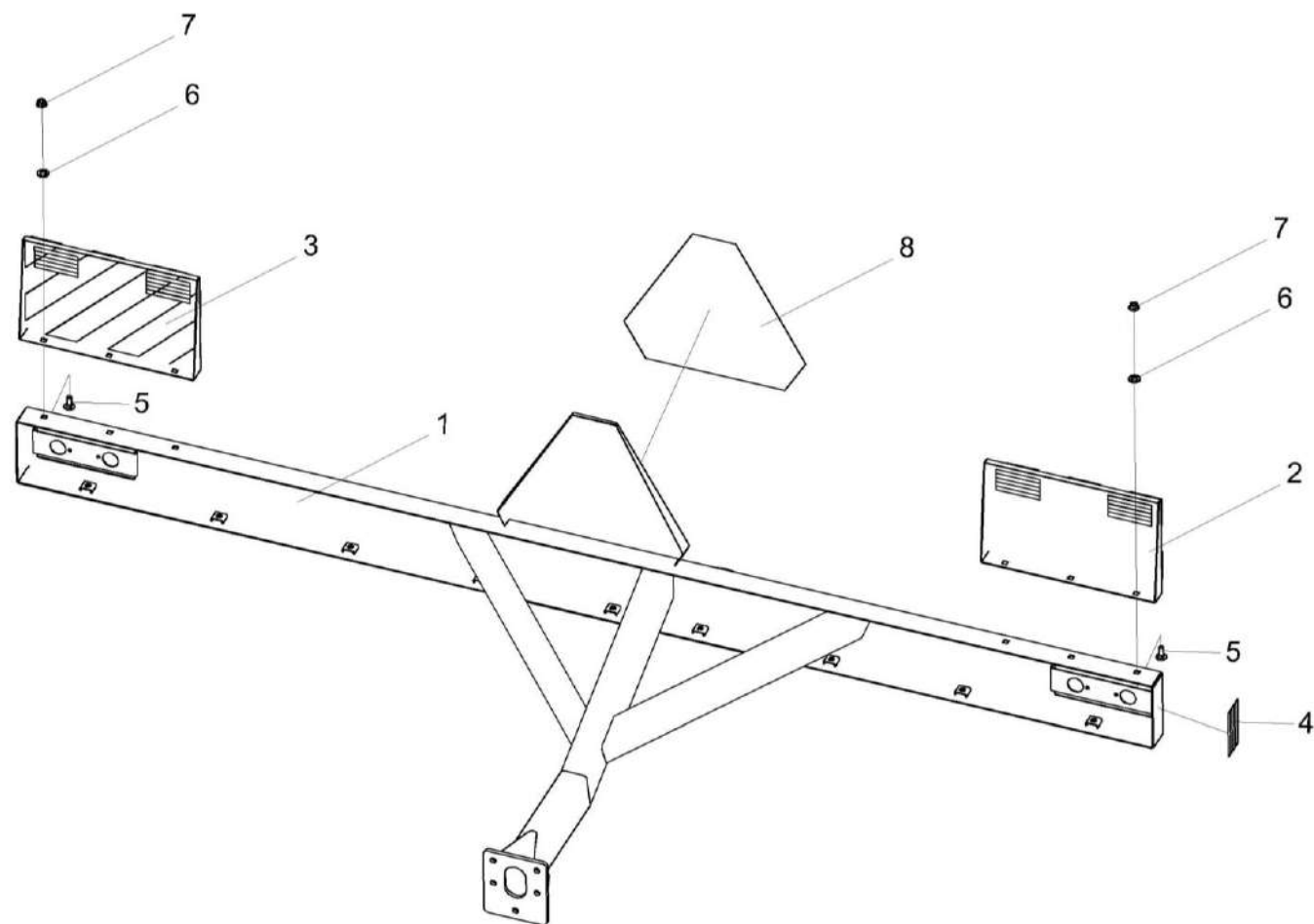


Рисунок 51 – Балка габаритная КЗК 1592300А-01

ЖЗУ-9-3-2500000 КДС (Версия 01)

№ рис	№ поз	Обозначение	Наименование	Куда входит	
				Обозначение	Кол. на 1 сб.ед.
БАЛКА ГАБАРИТНАЯ КЗК 1592300А-01 (рисунок 51)					
51	1-8	КЗК 1592300А-01	Балка габаритная	КЗК-9-1-2590010А-01	1
	1	КЗК 1592310Б-01	Балка габаритная	КЗК 1592300А-01	1
	2	КЗК 1592320А-02	Панель	КЗК 1592300А-01	1
	3	КЗК 1592320А-03	Панель	КЗК 1592300А-01	1
	4	КЗК-5-4-1500005	Лента световозвращающая желтая 3М 983-71, желтая L=(115±1) мм	КЗК 1592300А-01	2
	5		Болт М10-6ех25 – 7802	КЗК 1592300А-01	6
	6		Шайба С12.01-11371	КЗК 1592300А-01	6
	7		Гайка DIN 6923 М10-8-А-А3G	КЗК 1592300А-01	6
8		Таблица ТW/W3/RF	КЗК 1592300А-01	1	

ЖЗУ-9-3-2500000 КДС (Версия 01)

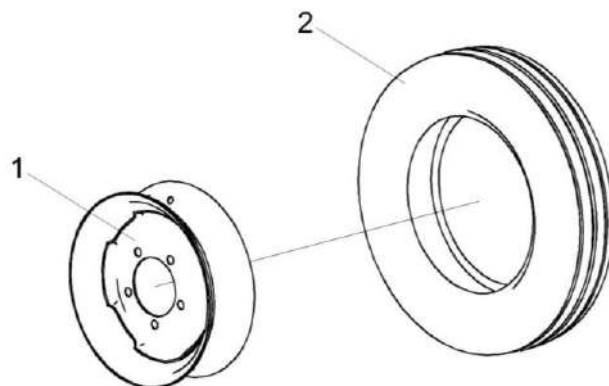


Рисунок 52 – Колесо КЗР 1590100

№ рис	№ поз	Обозначение	Наименование	Куда входит	
				Обозначение	Кол. на 1 сб. ед.
КОЛЕСО КЗР 1590100 (рисунок 50)					
52	1-2	КЗР 1590100	Колесо	КЗК-9-1-2590010А	2
	1	ГДЗ_4112-10210-00204	Колесо 4.50ЕХ16 36-3101010-А3.27	КЗР 1590100	1
	2		Шина пневматическая 5.50-16 Ф Бел-256М НС 12	КЗР 1590100	1

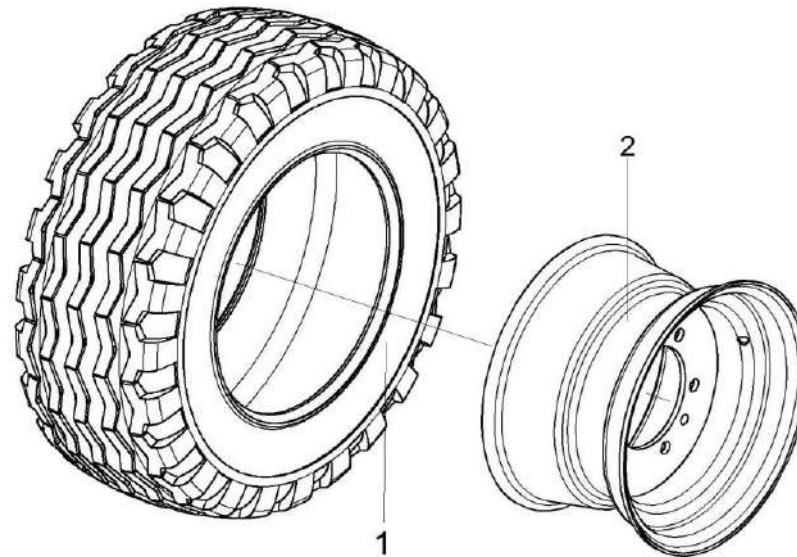


Рисунок 53 – Колесо КЛ 0109500

№ рис	№ поз	Обозначение	Наименование	Куда входит	
				Обозначение	Кол. на 1 сб. ед.
КОЛЕСО КЛ 0109500 (рисунок 51)					
53	1-2	КЛ 0109500	Колесо	КЗК-9-1-2590010А	2
	1	ГДЗ_4112-10210-00172	Колесо 9.00x15.3 7062.3107012-10.47	КЛ 0109500	1
	2		.Шина пневматическая 10,0/75-15,3 Бел-92 НС 8	КЛ 0109500	1

ЖЗУ-9-3-2500000 КДС (Версия 01)

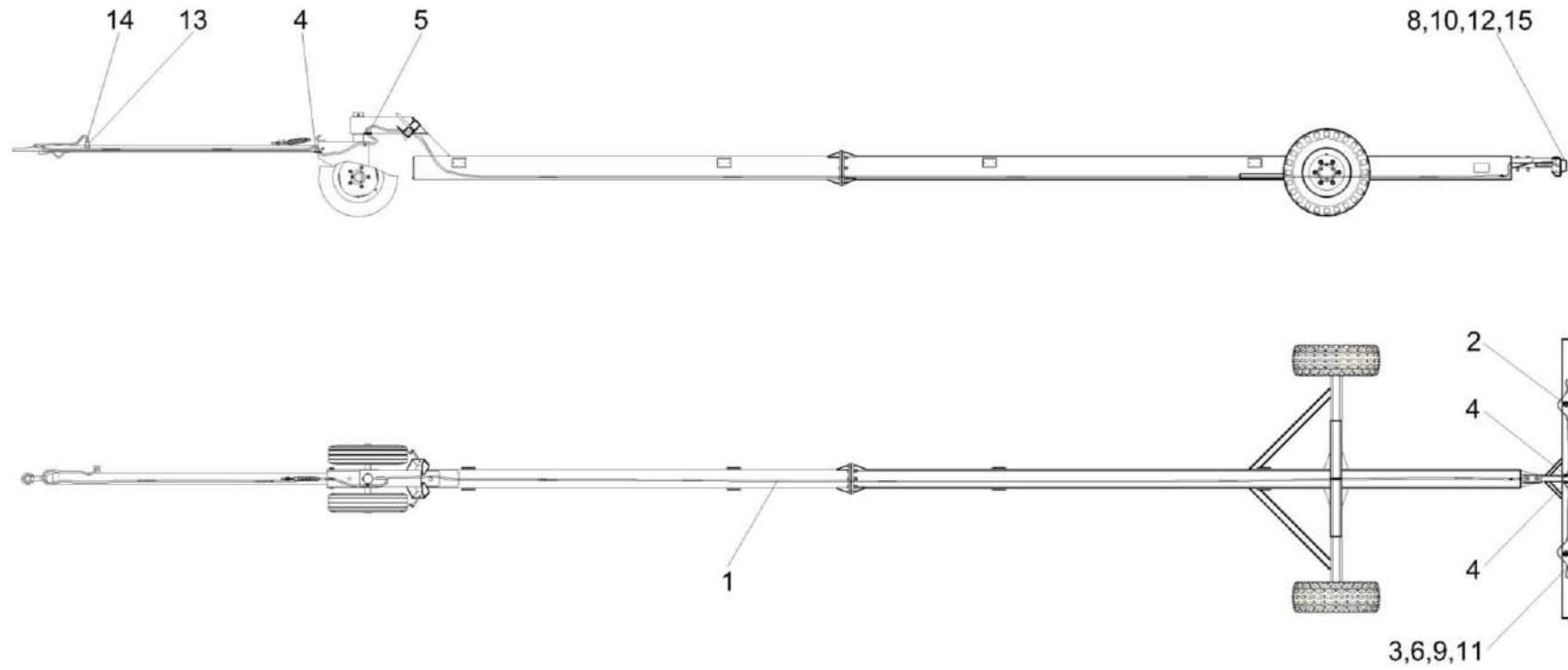


Рисунок 54 – Установка электрооборудования тележки транспортной КЗК 0715900-01

ЖЗУ-9-3-2500000 КДС (Версия 01)

№ рис	№ поз	Обозначение	Наименование	Куда входит	
				Обозначение	Кол. на 1 сб. ед.
УСТАНОВКА ЭЛЕКТРООБОРУДОВАНИЯ ТЕЛЕЖКИ ТРАНСПОРТНОЙ КЗК 0715900-01 (рисунок 54)					
54	1-15	КЗК 0715900-01	Установка электрооборудования тележки транспортной	КЗК-9-1-2590010А-01	1
	1	КЗК 0715940-01	Жгут тележки транспортной	КЗК 0715900-01	1
	2	ЖК-12-0715970	Жгут фонарей	КЗК 0715900-01	1
	3	КЗР 0700800	Хомут	КЗК 0715900-01	4
	4	КИС 0140062	Втулка	КЗК 0715900-01	3
	5	УЭС-7-0700015	Втулка	КЗК 0715900-01	1
	6		Винт В.М5-6х10 – 17473	КЗК 0715900-01	4
	8		Гайка М6-6G – 915	КЗК 0715900-01	4
	9		Шайба 5 65Г – 6402	КЗК 0715900-01	4
	10		Шайба 6Т 65Г – 6402	КЗК 0715900-01	4
	11		Шайба С.5.01 – 11371	КЗК 0715900-01	4
	12		Шайба С.6.01 – 11371	КЗК 0715900-01	6
	13	ГДЗ_4115-10040-00005	Вилка В7-1 ЦИКС.687111.003 ТУ	КЗК 0715900-01	1
	14		Колпак защитный штепсельной вилки 887А-3724039	КЗК 0715900-01	1
	15		Фонарь задний многофункциональный 112.21.17.3716-01	КЗК 0715900-01	2

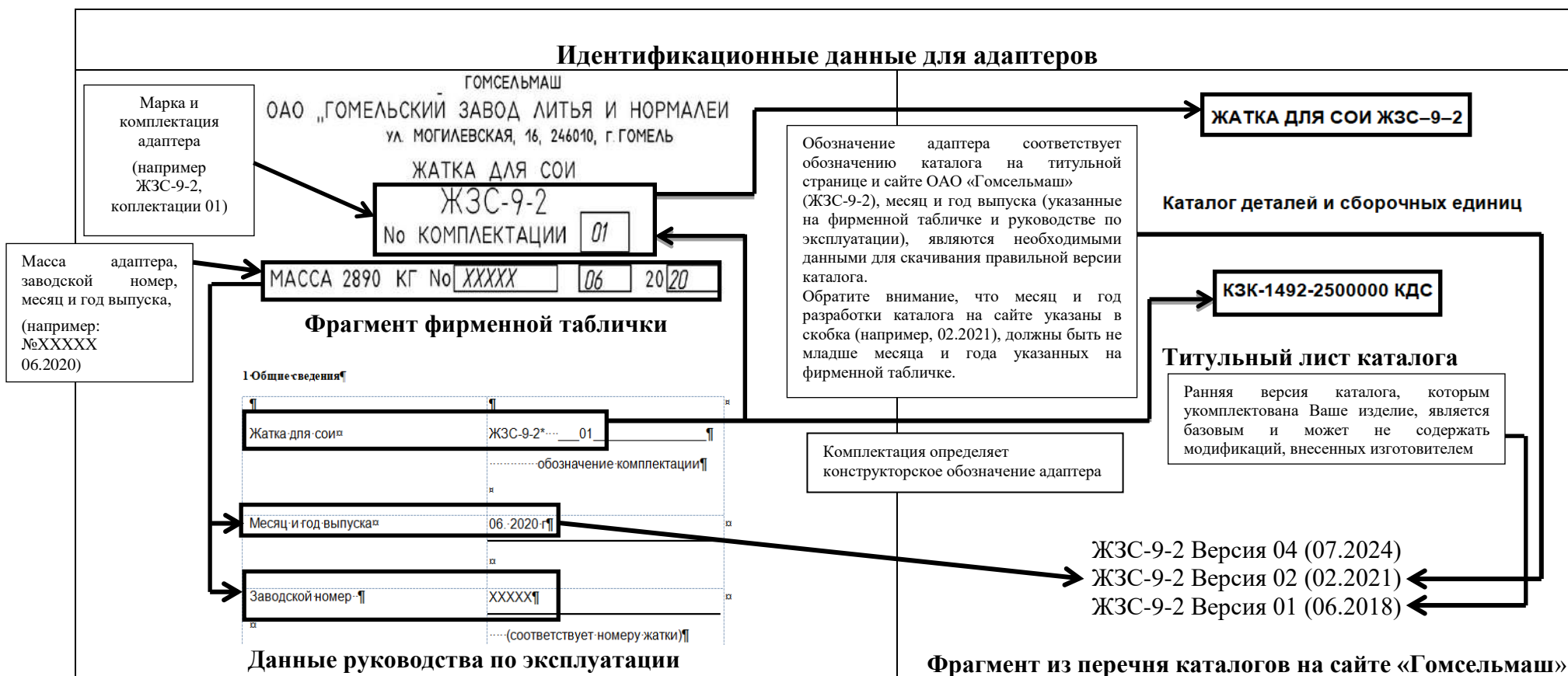
ЖЗУ-9-3-2500000 ҚДС (Версия 01)

ПРАВИЛА ПОЛЬЗОВАНИЯ КАТАЛОГОМ

Каталог деталей и сборочных единиц предназначен для составления заявок на запасные части, необходимые при техническом обслуживании и ремонте изделий.

Каталог деталей и сборочных единиц содержит сведения об устройстве, конфигурации конкретного изделия (группы изделий), марку, идентификационный номер или обозначение изделия. Необходимая информация по идентификации изделия и соответствии ему каталога приведены на титульном листе каталога и включает марку, идентификационный номер, номер комплектации, обозначение изделия также указанных на фирменной табличке, паспорте или руководстве по эксплуатации.

Соответствие данных, позволяющих идентифицировать машину и использовать размещенные на сайте каталоги деталей и сборочных единиц, указаны на рисунках (см. ниже).



ЖЗУ-9-3-2500000 КДС (Версия 01)

При использовании каталога с сайта ОАО «Гомсельмаш», обращайте внимание на дату изготовления изделия (указана на фирменной табличке) и дату разработки каталога (указана в скобках в наименовании каталога на сайте ОАО «Гомсельмаш»). Необходимый Вам каталог, должен содержать дату разработки каталога, идущую после даты изготовления Вашего изделия, при совпадении даты изготовления изделия и даты разработки каталога, необходимо использовать версию каталога с одинаковой датой.

Пример соответствия даты, при подборе каталогов для адаптеров изготовленных **до 2025:**

Дата изготовления изделия на фирменной табличке ЖЗК-9-2 (№ КОМПЛЕКТАЦИИ 01)	№	<input type="text"/>	<input type="text" value="06"/>	<input type="text" value="20"/>	<input type="text" value="20"/>	← Необходимая Вам версия
Версии каталогов, на сайте ОАО «Гомсельмаш» для ЖЗК-9-2 (№ КОМПЛЕКТАЦИИ 01), что соответствует конструкторскому обозначению жатки (КЗК-1492-1500000)			Версия 03 (05.2020)		Версия 04 (06.2021)	

Пример соответствия дат, при подборе каталогов для адаптеров изготовленных **с 2025 г:**

Дата изготовления изделия на фирменной табличке для инд № HAD09100	МЕС / MON	<input type="text" value="12"/>	ГОД / YEAR	<input type="text" value="2025"/>	← Необходимая Вам версия
Версии каталогов на сайте ОАО «Гомсельмаш» для инд № HAD09100			Версия 01 *** (06.2025)		Версия 02 (12.2025)

Внимание! ОАО «Гомсельмаш» проводит постоянную работу по совершенствованию своих изделий и оставляет за собой право вносить изменения в конструкцию, технические данные без предварительного уведомления потребителей. В связи с чем некоторые конструкции или обозначения сборочных единиц, деталей и комплектующих приведенные в каталоге, могут отличаться от фактических на Вашем изделии.


Более поздние по дате выпуска каталоги (в сравнении с датой изготовления изделия), имеют большее количество изменений.

В случае различия данных в каталоге, укомплектованном с Вашим изделием (записан на USB- носитель), и каталогами изделия размещенными на сайте, перед заказом запасных частей, Вам необходимо обратиться к представителю ОАО «Гомсельмаш», осуществляющему сервисное обслуживание или на завод-изготовитель для уточнения данного расхождения.

Для самостоятельного ознакомления с конструктивными изменениями, следует изучить более позднюю версию каталога, перейдя по ссылке (<https://gomselmash.by/servis-zapchasti/zapasnye-chasti/>), или выбрав закладку «Каталоги запасных частей» из выпадающего меню на главной странице, в разделе «СЕРВИС/ЗАПЧАСТИ» официального сайта ОАО «Гомсельмаш» (<https://gomselmash.by/>).

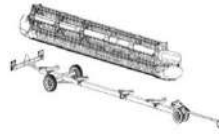
ЖЗУ-9-3-2500000 КДС (Версия 01)

Также можно ознакомиться с информацией о важных изменениях и дополнениях, к ранее выпущенным каталогам, размещенной в разделе «Дополнение к каталогам» на главной странице официального сайта ОАО «Гомсельмаш» (<https://gomselmash.by/>) в разделе «СЕРВИС/ЗАПЧАСТИ» или перейдя по ссылке (<https://gomselmash.by/servis-zapchasti/zapasnye-chasti/dopolneniya-k-catalogam>).

Файлы каталогов ОАО «Гомсельмаш» имеют расширение pdf, с которым может работать стандартный пакет программ Microsoft Office или операционных систем мобильных устройств на базе Android или IOS, что позволяет пользоваться каталогом на любом устройстве. Наличие универсального pdf формата, позволяет осуществлять поиск: по обозначению деталей, наименованию рисунка, кодовому слову (например «ремень») по всему каталогу, используя команду «Поиск» или иконку  (на устройствах Microsoft Office дополнительно можно использовать сочетание клавиш CTRL+F).

ПРАВИЛА ПОЛЬЗОВАНИЯ КАТАЛОГОМ

Каталог содержит сборочные единицы и детали, входящие в состав изделия. Для облегчения поиска деталей и сборочных единиц в начале каталога приведен указатель рисунков. В указателе рисунков содержится информация об основных сборочных единицах изделия (указаны в обозначении рисунка) и номера страницы каталога, на которой расположен рисунок. На рисунках в каталоге изделия (сборочные единицы) располагают в аксонометрической проекции по ходу движения комбайна



справа налево, как показано на рисунке. Если данное расположение затрудняет показ всех составных частей изделия, тогда его (сборочную единицу) поворачивают в более удобное положение, а на рисунке указывают

направление движения комбайна стрелкой ↙ или ↘, или ↗.

Основные сборочные единицы, имеющие большое количество ДСЕ, разделены на несколько рисунков для удобства восприятия. Например:

Рисунок 2 – Жатка для зерновых культур КЗК-1492-1500010А (лист 1), размещён на страницах с 8 по 9.

Рисунок 3 – Жатка для зерновых культур КЗК-1492-1500010А (лист 2), размещён на страницах с 10 по 13 (см. ниже пример указателя рисунков).

ЖЗУ-9-3-2500000 КДС (Версия 01)

КЗК-1492-1500000 КДС (Версия 06)

2 УКАЗАТЕЛЬ РИСУНКОВ

КЗК-1492-1500000 КДС (Версия 06)

№ рис	Наименование рисунка	Стр.	№ рис	Наименование рисунка	Стр.
1	Жатка для зерновых культур КЗК-1492-1500000	6	13	Направляющая КЗК-1492-1503540	35
2	Жатка для зерновых культур КЗК-1492-1500010А (лист 1)	8	14	Основание КЗК-1420-1527000А	37
3	Жатка для зерновых культур КЗК-1492-1500010А (лист 2)	10	15	Звездочка КЗК-1420-1527290	39
4	Установка шнека КЗК-1492-2502000 (лист 1)	14	16	Мотовило КЗК-1420-1573000	40
5	Установка шнека КЗК-1492-2502000 (лист 2)	16	17	Эксцентрик КЗК-1420-1573170 и КЗК-1420-1573180	43
6	Установка шнека КЗК-1492-2502000 (лист 3)	18	18	Граблина КЗК-9-1573550Б и КЗК-9-1573550Б-01	46
7	Шнек КЗК-1492-2502100	19	19	Установка приводов КЗК-1492-1504000А (лист 1)	48
8	Опора КЗК-1475-2502110А	23	20	Установка приводов КЗК-1492-1504000А (лист 2)	52
9	Корпус КЗР 1502160	25	21	Установка приводов КЗК-1492-1504000А (лист 3)	55
10	Установка мотовила КЗК-1492-1503000А (лист 1)	26	22	Муфта предохранительная КГС 0202100-04	57
11	Установка мотовила КЗК-1492-1503000А (лист 2)	29			
12	Направляющая КЗК-1492-1503510	33			

Наименование и обозначение основных сборочные единицы изделия

Основные сборочные единицы

Номер рисунка, имеет одинаковую нумерацию на рисунке и в таблице, поясняющих конструкцию узла

Номер страницы, на которой приводятся сведения об устройстве основной сборочной единицы




Рисунок 15 – Звездочка КЗК-1420-1527290

№ рис	№ поз	Обозначение	Наименование	Куда входит	
				Обозначение	Кол. на 1 сб. ед.
ЗВЕЗДОЧКА КЗК-1420-1527290 (рисунок 15)					
15	1-5	КЗК-1420-1527290	Звездочка	КЗК-1492-1503000А	1
	1	КЗК-1420-1527300	Ступица	КЗК-1420-1527290	1
	2	КЗ-1-1527449А	Звездочка	КЗК-1420-1527290	1
	3	Болт DIN 6921 M10x30-8.8		КЗК-1420-1527290	6
	4	Гайка DIN 6923 M10-8-A-A3G		КЗК-1420-1527290	6
	5	Шайба 10Т 65Г – 6402		КЗК-1420-1500010	6

Номер страницы, соответствуют положению рисунка в каталоге

Каждый рисунок, поясняющий устройство сборочной единицы содержит таблицу, включающую необходимые сведения о наименовании и обозначении составной части, количестве, позиции на рисунке, а также информации о входимости составных частей, в сборочные единицы более высокого уровня. Таблица к рисунку также содержит дополнительную информацию о возможных заменах. Пример таблицы и указываемые в ней данные приведены ниже на рисунке:

ЖЗУ-9-3-2500000 КДС (Версия 01)

Наименование и обозначение сборочных единиц (приводов КЗК-12-0202690Б и КЗК-12-0202700), устройство которых приведено на рисунке 22	№ рис	№ поз	Обозначение	Наименование	Куда входит	
					Обозначение	Кол. на 1 сб. ед.
			ПРИВОД КЗК-12-0202690Б и КЗК-12-0202700 (рисунок 22)			
Привод КЗК-12-0202700, состоит из деталей 4,5,7,13 (КЗК-10-0202416; КИЛ 0116445; Болт М8-6х25 –ГОСТ 7798; Электропривода вариатора вентилятора ЭВВ-1 ММ). Привод КЗК-12-0202700 входит в состав сборочной единицы КЗК-12-0202500В, в количестве 1 шт.	22	1-3,6,8-12	КЗК-12-0202690Б	Привод	КЗК-12-0202500В	1
		4,5,7,13	КЗК-12-0202700	Привод	КЗК-12-0202500В	1
		1	КЗК-12-0202750А	Кожух	КЗК-12-0202690Б	1
		2	КЗК-12-0202101А	Корпус	КЗК-12-0202690Б	1
		3	КЗК-12-0202661	Шестерня	КЗК-12-0202690Б	1
		4	КЗК-10-0202416	Фланец	КЗК-12-0202700	1
		5	КИЛ 0116445	Шайба	КЗК-12-0202700	3
		6		Болт М8-6х20 – 7798	КЗК-12-0202690Б	4
		7		Болт М8-6х25 – 7798	КЗК-12-0202700	3
		8		Шайба 8Т 65Г – 6402	КЗК-12-0202690Б	4
		9		Шайба С.8.01 – 11371	КЗК-12-0202690Б	4
		10		Кольцо В25 – 13942	КЗК-12-0202690Б	1
		11		Кольцо В47 – 13943	КЗК-12-0202690Б	2
	12		Подшипник 180105 – 8882 или Подшипник 6005ЕЕ или Подшипник 6005-2RS1	КЗК-12-0202690Б	2	
	13		Электропривод вариатора вентилятора ЭВВ-1 ММ или Моторедуктор 0 390 442 409 или Моторедуктор 0 390 442 410	КЗК-12-0202700	1	

101

Таблица содержит следующие важные данные:

- «наиб.кол.», «подбор» - указывают на то, что данная позиция применяется для регулировки зазора, методом подбора количества;
 - после тире, в наименовании стандартизированного изделия (Болт, Гайка, Шайба, Подшипник и т.д.), указывается номер нормативного документа, согласно которому изготавливается данное изделие (например: Кольцо В25-13942 изготавливается по ГОСТ13942);
 - если в наименовании болта приведены цифры «10.8, 10.9» то к таким деталям крепления предъявляются повышенные требования к прочности (прочность на разрыв 800мПа, 900мПа);
- Сборочные единицы и детали, расположенные в таблице следующим образом:

- - сборочные единицы;
- - детали;

- - стандартные изделия;
- - покупные изделия.

При составлении заявок на запасные части необходимо в указателе рисунков правильно определить номер рисунка, на рисунке номер позиции детали или сборочной единицы и в таблице напротив соответствующей позиции в графе «Обозначение» – искомую деталь или сборочную единицу.

Внимание! При заказе запасных частей, ознакомлении с изменениями конструкции необходимо руководствоваться системой обозначений деталей и сборочных единиц, в соответствии с которой изготовитель приводит данные в столбце «Обозначение» таблицы к рисункам.

Обозначение деталей и сборочных единиц состоит из: буквенно-цифрового кода (столбец 1); семизначного цифрового номера (столбец 2); буквенного символа (столбец 3); номера исполнения (столбец 4). Составляющие системы обозначения деталей и сборочных единиц, приведены в таблице (см. ниже):

ЖЗУ-9-3-2500000 КДС (Версия 01)

Составляющие системы обозначения деталей и сборочных единиц:

1	2	3	4	Описание
КЗК-1492- или КЗК	-	1503000	A - 01	
				<p>Номер исполнения ДСЕ (например 01) характеризует группу деталей или сборочных единиц имеющих общую конфигурацию в сравнении с базовой, но отличающуюся одним или более признаками. При отсутствии группы, номер исполнения не проставляется. Имеет существенное влияние для совместимости запчастей (конструктивной взаимозаменяемости, например КЗК-1492-1503000 не взаимозаменяема с КЗК-1492-1503000-01).</p>
				<p>Буквенные символ (А, Б, В и т.д.) характеризующий модификацию детали или сборочной единицы, имеющей в сравнении с базовой (без буквы) конструктивные различия, влияющие на взаимозаменяемость. Проставляется при проведении работ по совершенствованию конструкции. Имеет существенное влияние для совместимости запчастей (например, КЗК-12-0202101 и КЗК-12-0202101А не взаимозаменяемые детали).</p>
				<p>Семизначный цифровой номер детали или сборочной единицы состоит из группы (первые 4 цифры) и подгруппы (последние 3 цифры).</p> <p>Цифры группы определяют функциональное назначение детали или сборочной единицы (например, 1502 – детали и сборочные единицы шнека, 1503 – детали и сборочные единицы мотовилы).</p> <p>Цифры подгруппы кодируют:</p> <ul style="list-style-type: none"> - для сборочной единицы, номер сборочной единицы, входящей в одну группы (первые две цифры). Последняя цифра для сборочных единиц всегда равна 0; - для деталей первая цифра, кодирует вид проката (0 – детали из неметаллических материалов или цветных металлов; 1 – детали выполненные из серого, антифрикционного и жаростойкого чугуна; 2- детали выполненные из ковкого и высокопрочного чугуна; 3 – детали изготовленные стальным литьем; 4 и 5 – детали выполненные из листовых материалов; 6 – детали выполненные из круга, шестигранника, квадрата; 7 – детали выполненные из фасонных профилей (уголок, швеллер, двутавр); 8 – детали выполненные из стальных труб, канатов; 9 – детали выполненные из древесных материалов). Последние две цифры – порядковый номер детали.
				<p>Буквенно-цифровой код кодирующий изделие.</p>

СОДЕРЖАНИЕ

1 Введение	3
2 Указатель рисунков	4
3 Сборочные единицы и детали	6
Правила пользования каталогом	125